

STAROSTWO POWIATOWE W KONINIE



PLAN ROZWOJU LOKALNEGO

POWIATU KONIŃSKIEGO

AKTUALIZACJA



Część B – realizacja PRL

Konin 2013



Część B. REALIZACJA PLANU ROZWOJU LOKALNEGO POWIATU KONIŃSKIEGO 2008 - 2013

1. Realizacja zadań rozwojowych w latach 2007 – 2013

1.1 Zadania inwestycyjne

Wykaz inwestycji zrealizowanych w latach 2008-2013, kontynuowanych oraz nie zrealizowanych, a ujętych w Planie Rozwoju Lokalnego Powiatu Konińskiego jak również planowanych na 2014 rok wraz z krótkim opisem, informacją dotyczącą harmonogramu realizacji, nakładów, z podaniem przyczyn ewentualnych odchyień, zawiera poniższa tabela.

Zadania inwestycyjne zrealizowane w latach 2008 – 2013					Tabela 35	
Lp.	Nazwa działania / Krótki opis działania / Wyjaśnienie odchyień	Harmonogram realizacji		Nakłady w tys. zł		
		plan	wyk.	plan	wyk. / %	
1.	Przebudowa drogi powiatowej nr 3230P Golina – Kazimierz Biskupi	2008 - 2010	2008 -2010	4.124,3	7.515,7 182%	
	Opis - Modernizacja odcinka długości 1,68 km drogi powiatowej nr 3230P Golina-Kazimierz Biskupi w miejscowości Golina i przebiega od skrzyżowanie z drogą krajową nr 92 Konin – Słupca do skrzyżowania z przejazdem kolejowym linii Warszawa – Poznań. Projekt przewiduje podwyższenie parametrów technicznych drogi klasy L-lokalna do klasy Z - zbiorcza, zakłada poprawę bezpieczeństwa ruchu.	Wyjaśnienie odchyień - Projekt obejmował prace modernizacyjne polegające na: położeniu nowej nawierzchni, wybudowaniu zatoki autobusowej, chodnika i ścieżki rowerowej oraz przebudowie kanalizacji deszczowej na odcinku 8,4 km. Modernizowany odcinek drogi został poszerzony do 6 m, co wpłynęło na podwyższenie parametrów technicznych ulicy i poprawienie płynności oraz bezpieczeństwa ruchu pieszego, rowerowego i samochodowego. Przy okazji, utwardzono także nawierzchnię, łączącego się z drogą powiatową, odcinka ulicy Piaskowej. <i>Środki finansowe pochodziły z samorządu powiatowego, gminy Golina, Kazimierz Biskupi oraz budżetu państwa (NPPDL)</i>				
2.	Budowa boisk sportowych przy Zespole Szkół Zawodowych Ekonomiczno- Usługowych w Żychlinie	2008	2008 -5 m-cy	1.300,0	996,0 77%	
	Opis - Zadanie obejmuje budowę boiska piłkarskiego o nawierzchni ze sztucznej trawy typu torket, bieżni 400 m., skoczni w dal i innych urządzeń do lekkiej atletyki z nawierzchnią tartanową. Ponadto planuje się budowę trybun oraz szatni dla zawodników.	Wyjaśnienie odchyień - W ramach realizacji projektu powstało boisko do piłki nożnej ze sztuczną nawierzchnią o wymiarach 30m x 60m, ogrodzone i wyposażone w sztuczne oświetlenie, a także mniejsze boisko wielofunkcyjne m.in. do gry w siatkówkę i koszykówkę, o wymiarach 19m x 32m i poliuretanowej nawierzchni. W ramach projektu powstał również obiekt wyposażony w szatnie, łazienki, pomieszczenia dla trenerów oraz magazyn (wzrost wartości kosztorysowej). <i>Środki finansowe pochodziły z samorządu powiatowego, budżetu państwa, Urzędu Marszałkowskiego w Poznaniu</i>				



3.	Budowa boisk sportowych przy Zespole Szkół Ponadgimnazjalnych w Kleczewie	2008 -2009	<12 m-cy	600,0	583,0 97%
	Opis - Zadanie obejmuje budowę boiska wielofunkcyjnego o wymiarach 40 x 20 m. z nawierzchnią ze sztucznej trawy oraz bieżni, skoczni w dal, boiska do piłki siatkowej o nawierzchni z tartanu.	Wyjaśnienie odchyień - Obiekt, składający się z dwóch boisk (ze sztucznej nawierzchni do piłki ręcznej oraz do siatkówki - o nawierzchni poliuretanowej), 60 metrowej bieżni oraz skoczni w dal <i>Środki finansowe pochodziły z samorządu powiatowego, Urzędu Marszałkowskiego w Poznaniu oraz z gminy Kleczew</i>			
4.	Przebudowa drogi powiatowej nr 3215P na odcinku od W-266 do miejscowości Barce - Kramsk - Wysokie - Barce	2009	4 m-ce	2.957,7	1.912,7 65%
	Opis - Zakres robót obejmuje poszerzenie jezdni do szerokości normatywnej oraz wzmocnienie istniejącej nawierzchni, podwyższenie parametrów technicznych drogi, remont wiaduktu. Długość odcinka 5.2 km.	Wyjaśnienie odchyień - Modernizacja drogi polegała na ułożeniu nowej nawierzchni bitumicznej na całym odcinku objętym projektem oraz budowie chodnika. Wykonano także kanalizację deszczową oraz ustawiono bariery i poręcze ochronne zabezpieczające przez wtargnięciem pieszych na jezdnię. Wartość niższa – podana przez wykonawcę w przetargu. <i>Środki finansowe pochodziły z samorządu powiatowego, gminy Kramsk oraz budżetu państwa (NPPDL)</i>			
5.	Przebudowa drogi powiatowej nr 3096P Rzgów – Konin na odcinku Konin – Sławsk Konin – Posoka – Rzgów - Podbiel	2009	5 m-cy	5.236,7	4.284,3 82%
	Opis - Zakres robót objął poszerzenie jezdni do szerokości normatywnej oraz wzmocnienie istniejącej nawierzchni, podwyższenie parametrów technicznych drogi. Długość odcinka do modernizacji wyniosła 3 km.	Wyjaśnienie odchyień - W ramach projektu wykonana została przebudowa dwóch skrzyżowań z wydzieleniem lewoskrętów. Poprawiając geometrię i widoczność skrzyżowań Położono nowe warstwy: wiążącą oraz ścieralną jezdni oraz nową nawierzchnię zjazdów do posesji, wybudowano chodniki i utwardzono pobocza. Parametry techniczne drogi zostały podwyższone także dzięki poszerzeniu jezdni do ok. 7 m w pasie ulicznym oraz do 6 m w pozostałym przekroju drogowym. Zbudowano aż 7 zatok autobusowych. Przeprowadzono modernizację istniejącego systemu odwodnienia oraz wykonano oświetlenie uliczne. Zgodnie z projektem organizacji ruchu wykonano również oznakowanie pionowe i poziome oraz ustawiono nowe bariery ochronne. Wartość niższa – podana przez wykonawcę w przetargu. <i>Środki finansowe pochodziły z samorządu powiatowego, gmin Stare Miasto, Rzgów, oraz budżetu państwa (NPPDL)</i>			
6.	Budowa boisk sportowych przy Zespole Szkół Ponadgimnazjalnych w Sompolnie	2009 - 2010	2009 - 2010	850,0	556,7 65%
	Opis - Zakres zadania taki jak w przypadku ZSP w Kleczewie. Prace przeprowadzono w II etapach: 4 m-ce w 2009r. oraz 6 m-cy w 2010r.	Wyjaśnienie odchyień - Boisko wielofunkcyjne ze sztuczną nawierzchnią trawiastą o wymiarach 44 x 22 m (do piłki ręcznej i siatkowej), kort do tenisa ziemnego o nawierzchni tartanowej (o wymiarach 29 x 17 m) oraz rzutnie do pchnięcia kulą i skocznie do skoku w dal i trójskoku. Wartość niższa – podana przez wykonawcę w przetargu. <i>Środki finansowe pochodziły z samorządu powiatowego oraz Urzędu Marszałkowskiego w Poznaniu</i>			
7.	Przebudowa drogi powiatowej nr 3181P Wilczogóra – Skulska Wieś	2009 - 2010	2010	12.733,3	12.309,6 97%
	Opis - Zakres robót obejmuje poszerzenie jezdni do szerokości normatywnej oraz wzmocnienie istniejącej nawierzchni, podwyższenie parametrów technicznych drogi. Długość odcinka drogi do modernizacji 10,2 km.	Wyjaśnienie odchyień - Przebudowa polegała na: poszerzeniu jezdni do szerokości normatywnej (6m w przekroju drogowym i 7m w przekroju ulicznym), wzmocnieniu podbudowy siatką Tensor, ułożeniu na całej jej szerokości i długości dwóch warstw nawierzchni oraz budowie chodnika dla pieszych. W ramach projektu, wykonane zostało odwodnienie i kanalizacja deszczowa, pobocza wzmocnione destruktem, a leżące przy drodze posesje wyposażone zostały w nowe podjazdy. Wartość niższa – podana przez wykonawcę w przetargu. <i>Środki finansowe pochodziły z samorządu powiatowego, gmin: Wilczyn, Skulsk oraz WRPO</i>			



8.	Przebudowa drogi powiatowej nr 3204P na odcinku Nowa Wieś – Mostki Kujawskie	2010	2010	3.000,0	3.536,8 118%
	Opis - Zadanie obejmuje wzmocnienie nawierzchni jezdni, podwyższenie parametrów technicznych drogi, budowę ciągu pieszego. Długość odcinka drogi do modernizacji 8,02 km.	Wyjaśnienie odchyień - Modernizacja drogi polegała na ułożeniu nowej nawierzchni bitumicznej na całym odcinku objętym projektem oraz budowie chodnika. Wykonano także kanalizację deszczową oraz ustawiono bariery i poręcze ochronne zabezpieczające przed wtargnięciem pieszych na jezdnię. Wzrost wartości kosztorysowej. <i>Środki finansowe pochodzą z samorządu powiatowego, gmina Sompolno, NPPDL</i>			
9.	Budowa klatki schodowej z szybem windowym przy Zespole Szkół Ponadgimnazjalnych w Sompolnie	2010 r.	2010 5 m-cy	350,0	506,4 145%
	Opis - W istniejącym budynku ZSP jest tylko jedna klatka schodowa. Obowiązujące przepisy bhp i ppoż., jak również wzrastająca ilość uczniów obligują do wybudowania drugiej klatki schodowej.	Wyjaśnienie odchyień - Wybudowano drugą klatkę schodową z szybem windowym i windą dla osób niepełnosprawnych oraz przeprowadzono modernizację istniejącej klatki schodowej wraz z pochylnią dla osób niepełnosprawnych. Wzrost wartości kosztorysowej. <i>Środki finansowe pochodzą z samorządu powiatowego</i>			
10.	Budowa boiska sportowego, placu rekreacyjnego oraz wykonanie częściowego ogrodzenia dla OSW w Rychwale	2010	2010 3 m-cy	120,00	399,08 333%
	Opis - Zagospodarowanie terenu wokół OSW w Rychwale pozwoli na prowadzenie zajęć na świeżym powietrzu, wpłynie na poprawę bezpieczeństwa prowadzonych zajęć.	Wyjaśnienie odchyień - W ramach prac wykonano nawierzchnię syntetyczną na boiskach do koszykówki i siatkówki oraz piłki nożnej, urządzono plac zabaw oraz położono nawierzchnię z kostki brukowej wokół boiska, urządzono zieleń i trawnik oraz ogrodzono teren całej inwestycji. Wzrost wartości kosztorysowej. <i>Środki finansowe pochodzą z samorządu powiatowego</i>			
11.	Przebudowa drogi powiatowej nr 2900P Sporne – Bożatki - Rzgów	2010	2010 7 m-cy	5.800,0	4.738,5 82%
	Opis - Zadanie obejmuje wzmocnienie nawierzchni jezdni, podwyższenie parametrów technicznych drogi i budowę ciągów pieszych. Długość odcinka 10,7 km.	Wyjaśnienie odchyień - Modernizacja drogi polegała na ułożeniu nowej nawierzchni bitumicznej na całym odcinku objętym projektem oraz budowie chodnika i odwodnienia. Zmniejszenie wartości kosztorysowej + niższa cena wykonawcy w przetargu. <i>Środki finansowe pochodzą z samorządu powiatowego, gmin: Rzgów, Rychwał oraz budżetu państwa (NPPDL)</i>			
12.	Przebudowa drogi powiatowej nr 3210P Różopole – Stary Licheń – Wola Podłęzna	2013	2013	406,2	379,3 93%
	Opis - Zakres robót obejmuje poszerzenie jezdni do szerokości normatywnej, wzmocnienie istniejącej nawierzchni, podwyższenie parametrów technicznych drogi. Długość odcinka drogi do modernizacji 10,8 km realizowany w kilku etapach za ok 10 mln zł.	Wyjaśnienie odchyień - Modernizacja drogi polegała na ułożeniu nowej nawierzchni bitumicznej na całym odcinku objętym projektem oraz budowie chodnika i odwodnienia. Niższa cena wykonawcy w przetargu. <i>Środki finansowe pochodzą z samorządu powiatowego, gmin: Kramsk i Ślesin</i>			
13.	Przebudowa drogi powiatowej nr 3221P Brzeźno – Wierzchy	2013	2013	3.500,0	2.265,0 65%
	Opis - Zadanie obejmuje wzmocnienie nawierzchni jezdni i podwyższenie parametrów technicznych drogi. Długość odcinka drogi do modernizacji 9,6 km.	Wyjaśnienie odchyień - Modernizacja drogi polegała na ułożeniu nowej nawierzchni bitumicznej na całym odcinku objętym projektem oraz budowie chodnika. Niższa cena wykonawcy w przetargu. <i>Środki finansowe pochodzą z samorządu powiatowego, gminy Krzymów</i>			



Zadania inwestycyjne ujęte w PRL – niezrealizowane				Tabela 35 c.d.	
Lp.	Nazwa działania / Krótki opis działania / Wyjaśnienie odchyień	Harmonogram realizacji		Nakłady w tys. zł	
		plan	wyk.	plan	wyk.
1.	Remont konstrukcji nośnej mostu w ciągu drogi powiatowej nr 3190P Koszewo	2012	-	1.725,0	-
	Opis - Zakres robót obejmuje wymianę w niezbędnym zakresie elementów nośnych mostu w celu wzmocnienia jego konstrukcji.	Wyjaśnienie odchyień – <u>inwestycja zawieszona – brak środków</u>			
2.	Remont konstrukcji nośnej mostu w ciągu drogi powiatowej nr 3189P Skulsk – Mielnica	2013	-	2.200,0	-
	Opis - Zakres robót obejmuje wymianę w niezbędnym zakresie elementów nośnych mostu w celu wzmocnienia jego konstrukcji.	Wyjaśnienie odchyień – <u>inwestycja zawieszona – brak środków</u>			
3.	Budowa budynku dydaktycznego Zespołu Szkół Ekonomiczno – Usługowych w Żychlinie	2011-2016	-	5 250,00	-
	Opis - Zadanie obejmuje budowę segmentu dydaktycznego na 24 klasopracownie. Inwestycja rozwiąże problemy lokalowe szkoły oraz pozwoli zwolnić pomieszczenia w pałacu na inne cele.	Wyjaśnienie odchyień – <u>prace nie podjęte ze względu na malejącą z roku na rok liczbę uczniów Zespołu Szkół Ekonomiczno – Usługowych w Żychlinie</u>			

W latach 2008 – 2013 wykonano 13 z planowanych 16 zadań inwestycyjnych w zakresie infrastruktury drogowej oraz bazy szkolnictwa Powiatu Konińskiego. Łącznie do wykonania tych zadań zaangażowano środki finansowe w wysokości ok. 40,0 mln, które pochodziły z budżetu Powiatu Konińskiego, budżetu państwa, w tym programów i funduszy celowych, budżetu Województwa Wielkopolskiego, a w przypadku niektórych inwestycji drogowych - również z gmin. Tylko jedna inwestycja drogowa, ale największa była współfinansowana ze środków unijnych – w ramach Wielkopolskiego Regionalnego Programu Operacyjnego.

I tak z planowanych 16 zadań inwestycyjnych w ramach PRL:

- zrealizowano: 13 zadań, w tym 8 drogowych oraz 5 oświatowych,
- nie podjęto: 2 zadań mostowych oraz 1 oświatowego.

Reasumując można stwierdzić, że większość zadań ujętych w Planie Rozwoju Lokalnego Powiatu Konińskiego zostało zrealizowanych, jednak ze względu na brak określenia wartości bazowych oraz brak narastających raportów z monitoringu, nie można ocenić w jakim stopniu zostały zrealizowane wskaźniki produktu.



Nadmienić można, że powiat realizował poza PRL również zadania inwestycyjne, oświatowe - w ramach Wieloletniej Prognozy Finansowej Powiatu Konińskiego na lata 2013-2023 oraz zadania inwestycyjne drogowe w ramach corocznych budżetów powiatu.

1.2 Projekty rozwojowe, współpraca międzysektorowa

Obok typowo „twardych” projektów inwestycyjnych Powiat Koniński realizuje szereg działań „miękkich”, wynikających z zadań powiatu oraz adresowanych bezpośrednio do jego mieszkańców. Realizowane w latach 2009-2012 działania i projekty związane były głównie z:

- pomocą społeczną, w tym opieką nad osobami i rodzinami,
- aktywizacją zawodową osób bezrobotnych, w tym niepełnosprawnych, poprzez szkolenia, kursy oraz wsparcie finansowe na staże i uruchamianie własnej działalności gospodarczej,
- promocją powiatu, w tym turystyki powiatu.

Działania własne były realizowane z budżetu powiatu, Funduszu Pracy oraz Państwowego Funduszu Rehabilitacji Osób Niepełnosprawnych, natomiast wszystkie projekty były współfinansowane ze środków Unii Europejskiej – w ramach Programu Operacyjnego Kapitał Ludzki.

Ze względu na brak kompleksowego systemu monitorowania realizacji PRL, nie można podać wyników dot. wszystkich projektów realizowanych w analizowanym okresie. Poniższa tabela przedstawia wykaz projektów realizowanych w latach 2007 - 2012:

Projekty Powiatu Konińskiego w latach 2007 - 2012		Tabela 36
L.p.	Wyszczególnienie	środki pomocowe
1.	„Wykwalifikowana kadra” - POKL / realizacja - Powiatowy Urząd Pracy w Koninie	675 095,45 zł
2.	„Obserwatorium Rynku Pracy Wielkopolski Wschodniej” – POKL / realizacja - Powiatowy Urząd Pracy w Koninie/Partner projektu	689 056,00 zł
3.	„Aktywizacja zawodowa osób długotrwale bezrobotnych z Powiatu Konińskiego” – POKL / realizacja - Powiatowy Urząd Pracy w Koninie	715 423,00 zł
4.	„Mamy dla Ciebie czas” – POKL / realizacja - Powiatowy Urząd Pracy w Koninie	551 020,00 zł
5.	„Doradztwo, szkolenia i staże drogą do zaistnienia na rynku pracy” – POKL /realizacja – Powiatowy Urząd Pracy w Koninie	1 178 300,90 zł
6.	„System Informacji o Funduszach Europejskich” - Wielkopolski Regionalny Program Operacyjny na lata 2007 - 2013 / realizacja - Starostwo Powiatowe w Koninie	478 328,35 zł



7.	„Mogę pracować - wsparcie dla osób zagrożonych wykluczeniem doświadczających szczególnych trudności na rynku pracy” – POKL /realizacja Powiatowe Centrum Pomocy Rodzinie w Koninie	1 708 386,59 zł
8.	Partnerski Projekt Szkół „Leonardo da Vinci” - Program Uczenie się przez całe życie /realizacja - Zespół Szkół Ekonomiczno-Uslugowych w Żychlinie	6 253,34 zł
9.	„Wykształcony kulturowo gastronom, hotelarz i pracownik obsługi Turystycznej” - Program Uczenie się przez całe życie /realizacja - Zespół Szkół Ekonomiczno-Uslugowych w Żychlinie	3 909,00 zł
10.	Mała przedsiębiorczość /realizacja - Zespół Szkół Ponadgimnazjalnych w Sompolnie	405 018,58 zł
11.	Partnerski Projekt Szkół COMENIUS "Magic Window" – Program Uczenie się przez całe życie /realizacja Zespół Szkół Ponadgimnazjalnych w Sompolnie	52 750,69 zł
12.	„Partnerzy dla rozwoju” - POKL / realizacja Starostwo Powiatowe w Koninie	3 594,27 zł
13.	„Nie zmarnuj szansy” – POKL / realizacja - Powiatowy Urząd Pracy w Koninie	23 827 784,40 zł
RAZEM:		30 294 920,57 zł

Źródło: na podstawie rocznych sprawozdań Rb-28S z wykonania planu wydatków budżetowych jednostki samorządu terytorialnego oraz list rankingowych

Nadmienić przy tym należy, że projekty z obszaru aktywizacji zawodowej były realizowane na terenie powiatu w znacznej mierze przez inne instytucje. Największe osiągnięcia w tym zakresie ma Agencja Rozwoju Regionalnego SA w Koninie, która pozyskała dla subregionu konińskiego prawie 44 mln zł, z tego na aktywizację osób bezrobotnych – w ramach działań VI i VII priorytetu POKL - kwotę ponad 36 mln zł, a ponad 6 mln zł na zajęcia pozaszkolne dla gimnazjalistów.

Z kolei Konińska Izba Gospodarcza w ramach działań priorytetu VI, VII, VIII i IX POKL pozyskała dla powiatu prawie 6 mln zł.

Jednym z najważniejszych projektów realizowanych w najbliższym okresie będzie utworzenie obszaru funkcjonalnego Aglomeracja Konińska. Idea utworzenia takiego obszaru została zainicjowana przez władze Powiatu Konińskiego. Efektem podjętych działań było podpisanie 28 czerwca 2012 r. listu Intencyjnego w sprawie utworzenia Aglomeracji Konińskiej – partnerstwa skupiającego miasto Konin, 5 gmin miejsko-wiejskich: Golinę, Kleczew, Rychwał, Sompolno, Ślesin, 9 gmin wiejskich: Grodziec, Kazimierz Biskupi, Kramsk, Krzymów, Rzgów, Skulsk, Stare Miasto, Wilczyn, Wierzbin, Powiat Koniński oraz Agencję Rozwoju Regionalnego S.A. w Koninie i Konińską Izbę Gospodarczą.

Wniosek „Aglomeracja Konińska – współpraca JST kluczem nowoczesnego rozwoju gospodarczego” został opracowany przy pomocy ekspertów i doradców, w ramach projektu predefiniowanego: „Budowanie kompetencji do współpracy międzysamorządowej i międzysektorowej jako narzędzi rozwoju lokalnego i regionalnego”, realizowanego przez Związek Miast Polskich z funduszy Mechanizmu Finansowego Europejskiego Obszaru Gospodarczego.



Prace nad wnioskiem pozwoliły zidentyfikować i ocenić istniejące uwarunkowania oraz rozwiązania w zakresie pobudzania rozwoju gospodarczego i przedsiębiorczości w regionie, określić pożądane zmiany oraz wspólne cele strategiczne dla obszaru, które powinny być zrealizowane w latach 2014-2020.

Wniosek „Aglomeracja Konińska ...” został złożony w konkursie Ministerstwa Rozwoju Regionalnego i Decyzją Komisji Konkursowej z dnia 12 kwietnia br. otrzymał dofinansowanie w kwocie 772.066,60 zł. Realizacja projektu rozpoczęła się we wrześniu 2013 r. i będzie trwała do marca 2015 r. Dotacja przeznaczona zostanie głównie na przeprowadzenie kompleksowych badań społecznych, stworzenie Strategii Rozwoju Obszaru Funkcjonalnego Aglomeracji Konińskiej, opracowanie studium rozwoju gospodarczego wraz z programem promocji terenów inwestycyjnych oraz studium rozwoju transportu zrównoważonego.

Sposoby inicjowania współpracy między sektorem publicznym, prywatnym i organizacjami pozarządowymi

Sposoby inicjowania współpracy między sektorem publicznym, prywatnym i organizacjami pozarządowymi zależą od formy i stopnia zaangażowania osób prywatnych i organizacji w realizację poszczególnych zadań. Szerokie możliwości w tym zakresie stworzyła ustawa o partnerstwie publiczno-prywatnym, która szczegółowo określa zasady takiej współpracy. Inicjatorem współpracy mogą być obie strony, tj. organy samorządu powiatowego lub osoby prywatne czy organizacje pozarządowe pod warunkiem zachowania publicznego trybu wyboru kontrahenta. Taka forma współpracy stosowana jest w powiecie, np. przy wyborze organizacji do realizacji niektórych zadań z dziedziny pomocy społecznej, z zachowaniem innych przepisów wspomnianej ustawy.

Zasada inicjowania współpracy może być realizowana poprzez złożenie oferty publicznej przez stronę samorządową. W przypadku złożenia oferty ze strony osób prywatnych lub organizacji, strona samorządowa powinna ogłosić przetarg publiczny zakończony podpisaniem konkretnej umowy o współpracy.

Współpraca Powiatu Konińskiego z organizacjami pozarządowymi i podmiotami prowadzącymi działalność pożytku publicznego przebiegała w oparciu o programy przyjmowane corocznie uchwałą przez Radę Powiatu.

Na terenie Powiatu Konińskiego w roku 2011 działało ponad 200 organizacji pozarządowych i innych uprawnionych podmiotów o różnym poziomie aktywności. Współpraca ta była oparta o zasady: partnerstwa, pomocniczości, suwerenności stron, efektywności, uczciwej konkurencji a dotyczyła 12 priorytetowych obszarów, które dotyczą celów strategicznych zawartych w PRL:

- pomocy społecznej, w tym pomocy rodzinom i osobom pozostającym w trudnej sytuacji życiowej w zakresie stwarzania warunków do wyrównywania szans tym rodzinom i osobom,
- promocji zdrowia,



- promocji zatrudnienia i aktywizacji zawodowej osób pozostających bez pracy i zagrożonych zwolnieniem z pracy,
- działalności wspomagającej rozwój gospodarczy, w tym rozwój przedsiębiorczości,
- ekologii i ochrony zwierząt oraz ochrony dziedzictwa przyrodniczego,
- upowszechniania kultury fizycznej i sportu,
- podtrzymywania tradycji narodowej oraz rozwoju świadomości narodowej i obywatelskiej,
- porządku i bezpieczeństwa publicznego oraz przeciwdziałania patologiom społecznym,
- kultury, sztuki ochrony dóbr kultury i tradycji,
- upowszechniania i ochrony praw konsumenta,
- działań na rzecz osób niepełnosprawnych,
- turystyki i krajoznawstwa.

Program o współpracy na rok 2011 został przyjęty uchwałą Nr III/17/2010 Rady Powiatu Konińskiego z dnia 29 grudnia 2010 r. Realizacja przez organizacje pozarządowe zadań publicznych wskazanych w obszarach priorytetowych, odbywała się zazwyczaj w formie wspierania przez Powiat realizacji tych zadań wraz z udzielaniem dotacji na ich dofinansowanie. Zlecenie realizacji zadań następowało w drodze otwartych konkursów ofert ogłaszanych przez Zarząd Powiatu Konińskiego lub w drodze pozakonkursowej, gdzie inicjatywa realizacji określonego zadania należała do organizacji pozarządowej natomiast Zarząd Powiatu decydował o celowości realizacji zadania i wysokości dotacji.

W drodze konkursowej w roku 2011 Powiat Koniński dofinansował 12 zadań publicznych, które były realizowane przez 37 organizacji pozarządowych i inne uprawnione podmioty, przeznaczając na ten cel dotację w łącznej kwocie 247 238 zł. W drodze pozakonkursowej w roku 2011 Powiat przeznaczył dla organizacji pozarządowych na wsparcie realizowanych przez nich zadań publicznych kwotę 31.700 zł. Na kontynuację zadań publicznych zleconych w latach wcześniejszych Powiat przeznaczył kwotę 901 700,00 zł

Łącznie w 2011 r. w realizację 17 zadań publicznych, zleconych organizacjom pozarządowym na podstawie ustawy o działalności pożytku publicznego i wolontariacie, zaangażowane były 52 podmioty. Powiat zaś przeznaczył na dofinansowanie realizacji tych zadań dotacje w łącznej kwocie 1 180 638 zł.

Oprócz zlecenia przez Powiat realizacji zadań publicznych organizacjom pozarządowym, inną formą współpracy były spotkania szkoleniowe i tematyczne. W 2011 r. odbyły się 2 spotkania, których celem były konsultacje programu współpracy na rok 2012 oraz integracja środowiska pozarządowego, wymiana doświadczeń i zapoczątkowanie współpracy między organizacjami lokalnymi o krótkim stażu działania a podmiotami z dłuższym doświadczeniem w działalności trzeciego sektora.



Współpraca Powiatu Konińskiego z organizacjami pozarządowymi i podmiotami prowadzącymi działalność pożytku publicznego w roku 2012 przebiegała w oparciu o Program współpracy, przyjęty uchwałą Nr XII/84/2011 Rady Powiatu Konińskiego z dnia 9 listopada 2011r.

Wysokość środków finansowych, planowanych dla organizacji pozarządowych na wsparcie realizowanych przez nie zadań publicznych wyniosła ogółem 1 198 300 zł. W 2012 r. Zarząd Powiatu Konińskiego dwukrotnie ogłaszał otwarte konkursy ofert na wsparcie realizacji zadań publicznych. W sumie przeprowadzono 5 konkursów, które dotyczyły zadań z zakresu: kultury, sztuki, ochrony dóbr kultury i dziedzictwa narodowego konkurs, upowszechniania i wspierania kultury fizycznej, pomocy społecznej oraz ekologii, ochrony zwierząt i ochrony dziedzictwa przyrodniczego. Umowy na realizację zadań podpisano z trzydziestoma oferentami.

Zadania z zakresu pomocy społecznej, dotyczące prowadzenia 12 placówek opiekuńczo - wychowawczych w gminach oraz prowadzenia środowiskowych domów samopomocy dla osób z zaburzeniami psychicznymi w Koninie i Głębockiem, realizowane były na podstawie umów wieloletnich podpisanych przez Zarząd Powiat Koniński w 2010 r. po rozstrzygnięciu otwartych konkursów ofert w tym zakresie.

Zadanie z zakresu turystyki i krajoznawstwa dotyczące prowadzenia informacji turystycznej o regionie i dla regionu realizowane było w 2012 r. na podstawie wieloletniej umowy podpisanej z LOT „Marina”, po rozstrzygnięciu otwartego konkursu ofert na zlecenie realizacji tego zadania.

Ponadto w drodze pozakonkursowej tzw. "krótkiej ścieżki" z inicjatywy organizacji pozarządowych Zarząd Powiatu Konińskiego postanowił przyznać dotacje na realizację 10 zadań. Wysokość środków przyznanych w drodze pozakonkursowej w roku 2012 r. wyniosła 55 416,00 zł.

Współpraca pozafinansowa Powiatu Konińskiego z przedstawicielami III sektora publicznego w roku 2012 r. zmierzała w kierunku rozwijania partnerstwa między samorządową administracją publiczną a organizacjami pozarządowymi poprzez poszerzanie współuczestnictwa sektora pozarządowego w planowaniu i realizacji lokalnych polityk Powiatu Konińskiego. Znalazło to odzwierciedlenie w następujących przedsięwzięciach podejmowanych przez Powiat:

- wzajemnym informowaniu się o kierunkach działalności i planowanych działaniach,
- konsultowaniu z organizacjami pozarządowymi projektów aktów prawa miejscowego
- tworzeniu zespołów zadaniowych o charakterze doradczo – inicjatywnym,
- bieżącym informowaniu zainteresowanych o tematyce i terminach bezpłatnych szkoleń i konferencji organizowanych zarówno w Powiecie, jak i w innych miastach, w celu podniesienia sprawności funkcjonowania organizacji oraz podniesienia jakości ich działań.
- świadczenia pomocy przedstawicielom sektora pozarządowego w formie udostępniania nieodpłatnie sali konferencyjnej na zjazdy, zebrania i spotkania, zapewniał sprzęt i obsługę techniczną w czasie ich odbywania,
- wspólnym organizowaniu z organizacjami pozarządowymi szeregu akcji promujących zdrowie



- organizację Powiatowych Targów Organizacji Pozarządowych,
- promowaniu przez Powiat działalność organizacji pozarządowych poprzez lokalne media (Radio Planeta, Radio Konin, TV Wielkopolska, prasa) oraz poprzez swoją stronę internetową i BIP.

W 2012 roku została zbadana współpraca pozafinansowa Powiatu Konińskiego z organizacjami pozarządowymi poprzez przeprowadzenie wśród organizacji anonimowej ankiety.

Ankietowani pozytywnie ocenili jakość współpracy Powiatu z NGO, wskazując następujące zalety współpracy: możliwość pozyskiwania środków finansowych, dostępność do informacji, łatwy kontakt, wyczerpujące informacje, profesjonalizm w kontaktach, bliskość instytucji, promocja, dofinansowanie, dobry stosunek do realizowanych przez stowarzyszenia działań, ogłaszanie konkursów, konkretna strategia współpracy.

Po stronie wad we współpracy wymieniono: zbyt małe dofinansowanie, zbyt małe wspieranie lokalnych organizacji i faworyzowanie dużych organizacji pozarządowych, zbyt rozbudowane kryteria dla pomocy finansowej, długi okres oczekiwania na rozstrzygnięcie konkursu, niewystarczająca koordynacja działań między poszczególnymi organizacjami, za mała współpraca i brak współpracy.

Samorząd Powiatu Konińskiego prowadzi szeroką współpracę z organizacjami pozarządowymi i zalicza je do poważnych i odpowiedzialnych partnerów, bez obecności których realizacja zadań publicznych przez powiat byłaby niemożliwa.

Zauważyć jednak należy zbyt małą współpracę w obszarze wspierania rozwoju gospodarczego powiatu, jednak wynikać to może z pośrednich związków samorządu z tym obszarem.

1.3 Zrealizowane wskaźniki

W Planie Rozwoju Lokalnego Powiatu Konińskiego na lata 2006 i 2007 – 2013, założono stosowanie, zgodnie z wymaganiami unijnymi, wskaźników produktu, rezultatu i oddziaływania. Stwierdzić jednak należy, że zaproponowane wskaźniki obejmują wyłącznie wskaźniki produktu, takie jak:

A. W sferze gospodarki i zagospodarowania przestrzennego:

- długość zmodernizowanych dróg powiatowych,
- liczba zmodernizowanych obiektów mostowych,
- wysokość nakładów na bieżące utrzymanie dróg,
- liczba przeprowadzanych szkoleń dotyczących podejmowania własnej działalności gospodarczej,
- liczba nowopowstałych podmiotów gospodarczych,



- liczba szkoleń przeprowadzonych wśród rolników na temat wprowadzania do produkcji nowych odmian i gatunków,
- wielkość środków finansowych uzyskanych przez rolników na rozwój produkcji,
- liczba nowopowstałych grup producenckich,
- powierzchnie nowych nasadzeń lasów,
- liczba wdrożonych planów urządzenia lasów,
- liczba nowych obiektów turystycznych powstałych w wyniku wdrożenia „Strategii rozwoju turystyki w powiecie konińskim” ,
- liczba nowopowstałych gospodarstw agroturystycznych na terenie powiatu,
- liczba krajowych i międzynarodowych imprez turystycznych, na których promowano walory turystyczne Ziemi Konińskiej,
- liczba nowoczesnych wysypisk powstałych na terenie powiatu,
- odsetek mieszkańców powiatu objętych selektywną zbiórką odpadów,
- liczba zbudowanych przyzagrodowych oczyszczalni ścieków,
- powierzchnia gruntów zrekultywowanych przez KWB,
- liczba szkół, w których prowadzi się zajęcia dotyczące ochrony przyrody i ochrony środowiska,
- liczba szkoleń przeprowadzonych pod kątem ochrony środowiska,
- liczba przeprowadzonych akcji propagujących ochronę środowiska,
- liczba osób biorących udział w konkursach o tematyce dotyczącej ochrony środowiska,
- pojemność zbiorników wodnych powstałych w powiecie, w tym w wyniku realizacji programu małej retencji,
- liczba zorganizowanych imprez promujących powiat,
- liczba wydanych folderów, ulotek, płyt CD promujących powiat,
- liczba wspólnych imprez zorganizowanych w ramach współpracy partnerskiej z Ilm, rejonem Kozjatinskim oraz regionem Lääne Viru.

B. W sferze społecznej

- liczba osób bezrobotnych objętych działaniami aktywizującymi,
- liczba osób bezrobotnych korzystających z poradnictwa zawodowego,
- liczba bezrobotnych korzystających ze szkoleń,
- liczba podmiotów gospodarczych korzystających z doradztwa,
- liczba szkoleń i kursów przeprowadzonych dla bezrobotnych,
- liczba dotacji z Funduszu Pracy udzielona na prowadzenie własnej działalności gospodarczej,
- liczba osób bezrobotnych otrzymujących stypendia,
- liczba powstałych Klubów Integracji Społecznej,
- liczba powstałych grup wsparcia,



- liczba osób bezrobotnych korzystających ze staży i przygotowania zawodowego w miejscu pracy,
- liczba pracowników PUP uczestniczących w szkoleniach i studiach podyplomowych,
- liczba ośrodków świadczących pomoc oraz zapewniających integrację społeczną,
- liczba osób długotrwale bezrobotnych oraz opuszczających zakłady karne, którym udzielono wsparcia,
- liczba porad udzielonych rodzinom mającym problemy wychowawcze lub patologiczne,
- liczba nowych rodzinnych domów dziecka,
- liczba utworzonych mieszkań chronionych,
- liczba przeprowadzonych badań w środowisku niepełnosprawnych,
- liczba osób, którym udzielono wsparcia na zakup sprzętu rehabilitacyjnego,
- liczba dofinansowanych imprez dla osób niepełnosprawnych,
- liczba nowopowstałych placówek dla osób niepełnosprawnych,
- liczba zorganizowanych imprez propagujących i promujących zdrowy styl życia,
- liczba osób uczestniczących w organizowanych akcjach badań profilaktycznych,
- liczba zrealizowanych przedsięwzięć dotyczących poprawy bazy szkolnictwa,
- kwoty przeznaczone na wyposażenie szkół w niezbędny sprzęt dydaktyczny,
- liczba uczniów przypadających na jeden oddział szkolny,
- liczba uczniów, którzy otrzymali stypendia,
- liczba godzin zajęć pozalekcyjnych,
- odsetek uczniów szkół ponadgimnazjalnych uczestniczących w pozalekcyjnych zajęciach sportowo – rekreacyjnych,
- liczba imprez kulturalnych zorganizowanych przez powiat,
- liczba nowo wybudowanych mieszkań,
- odsetek mieszkań wyposażonych w podstawowe media,
- liczba przeprowadzonych konsultacji społecznych,
- liczba organizacji pozarządowych uczestniczących w realizacji zadań publicznych,
- liczba przestępstw na terenie powiatu,
- liczba wypadków drogowych na terenie powiatu.

Z uwagi na strategiczny charakter Planu Rozwoju Lokalnego Powiatu Konińskiego, wskaźniki osiągnięcia założonych celów powinny być przyjęte zgodnie z metodologią miejsca w logice interwencji, tj. zgodnie z ciągiem zdarzeń opisujących wewnętrzny związek przyczynowo - skutkowy między działaniem i fizycznie mierzalnymi jego produktami. Winno nastąpić zatem określenie wskaźników produktu, rezultatu i oddziaływania. Wskaźniki produktu wskazują poprzez jakie konkretne działania zamierza się osiągnąć założony cel. Wskaźniki rezultatu odzwierciedlają zamierzone efekty, polegające na zmianie w określonej dziedzinie tematycznej lub na określonym teryto-



rium. Wskaźniki wpływu, oddziaływania odnoszą się natomiast do efektów związanych bezpośrednio z podjętym działaniem, ale pojawiających się po pewnym czasie oraz do efektów długookresowych, oddziałujących na szerszą populację i pośrednio tylko wynikających ze zrealizowanego działania. Wskaźniki oddziaływania pomagają ocenić realizację celów strategicznych i wypełnianie podjętej misji.

Dodatkowo wskaźniki, jak również cele ogólne i szczegółowe, powinny spełniać kryteria zasady SMART, to znaczy określone wskaźniki:

- ✓ powinny korespondować z konkretnymi celami,
- ✓ muszą być mierzalne poprzez skalę wartości oraz jednostkę miary,
- ✓ muszą odpowiadać potrzebom osób monitorujących postęp,
- ✓ muszą dać się gromadzić i mierzyć za racjonalne środki,
- ✓ muszą mieć określoną perspektywę czasową.

Zauważyć jednak należy, że:

- ⇒ wskaźniki nie zostały przypisane celom strategicznym, operacyjnym oraz poszczególnym działaniom, zgodnie z ich strukturą zawartą w pkt. 4.2 i 4.3 PRL, brak jest przy tym jasnych powiązań pomiędzy celami strategicznymi a celami operacyjnymi,
- ⇒ wskaźniki nie zawsze odnoszą się do określonego działania,
- ⇒ dla niektórych działań nie określono wskaźników,
- ⇒ wskaźniki mają nieraz charakter wskaźnika rezultatu a nie produktu,
- ⇒ wskaźniki nie zostały zdefiniowane kompleksowo – z przypisaniem im wartości bazowych oraz terminów osiągnięcia na przestrzeni poszczególnych lat realizacji PRL,
- ⇒ zaplanowano wskaźniki, dla których nie są prowadzone rejestry i nie można monitorować stopnia ich realizacji,
- ⇒ niektóre ze wskaźników nie uwzględniają ważnych informacji, dlatego należałoby je uzupełnić lub przeformułować (*dodatkowe informacje*),
- ⇒ wskaźniki nie były monitorowane, analizowane i weryfikowane okresowo oraz narastająco.

W celu nadania **spójności w ocenie dot. osiągnięcia**:

- **celów strategicznych,**
 - dzięki realizacji przyjętych **celów operacyjnych,**
 - poprzez wykonywanie szeregu **działań,**
 - mierzonych konkretnymi **wskaźnikami,**

dokonuje się przyporządkowania wskaźników - w oparciu o związki **przyczynowo-skutkowe** - do określonych działań, celów operacyjnych, a następnie celów strategicznych, ujętych w Planie Rozwoju Lokalnego Powiatu Konińskiego.



Nadmienić jednak należy, że ocena realizacji poszczególnych wskaźników zawiera tylko stwierdzenie faktu wykonania wskaźnika produktu i w jakiej wysokości, nie może zawierać oceny stopnia osiągnięcia¹ i przyczyn odchyień od wartości bazowych z powodów jak wyżej. Realizację wskaźników zawiera poniższa tabela:

Realizacja wskaźników Planie Rozwoju Lokalnego Powiatu Konińskiego na lata 2008-2013 na 30 czerwca 2013 r.		Tabela 37
Cel strategiczny I: ROZBUDOWA I MODERNIZACJA INFRASTRUKTURY SŁUŻĄCEJ WZMACNIANIU KONKURENCYJNOŚCI POWIATU KONIŃSKIEGO		
Cel operacyjny I Modernizacja i rozbudowa infrastruktury technicznej powiatu:		
Lp.	Działanie / Wskaźniki produktu	
1	Modernizacja i poprawa stanu dróg na terenie powiatu zgodnie z zapisami „Strategii rozwoju sieci dróg powiatowych na terenie Powiatu Konińskiego” – stanowiącej załącznik do uchwały nr XXV/150/2001 Rady Powiatu Konińskiego z dnia 23 lutego 2001 r. w sprawie strategicznego programu rozwoju sieci dróg powiatowych na terenie Powiatu Konińskiego <u>wskaźniki:</u> <ul style="list-style-type: none">• długość zmodernizowanych dróg powiatowych - 51,4 km• liczba zmodernizowanych obiektów mostowych - 0• wysokość nakładów na bieżące utrzymanie dróg - 14,2 tys. zł	
2	Wspieranie rozbudowy sieci gazowej, sieci kanalizacyjnej i oczyszczalni ścieków oraz modernizacji sieci energetycznych w Powiecie Konińskim <u>wskaźniki:</u> <ul style="list-style-type: none">• liczba zbudowanych przyzagrodowych oczyszczalni ścieków - <i>w powiecie nie jest prowadzony taki rejestr – zadanie gmin</i>	
3	BRAK działań w zakresie gospodarki mieszkaniowej ze strony Powiatu <ul style="list-style-type: none">• liczba oddanych do użytkowania mieszkań – 2536 (2007-2012)• odsetek mieszkań wyposażonych w podstawowe media (wod-kan, CO) – 70% /(na 2010 r.)	
Cel operacyjny V Rozwój bazy oświatowej powiatu		
Lp.	Działanie / Wskaźniki produktu	
1	Tworzenie warunków powszechnego dostępu do szkół i przedszkoli <u>wskaźniki:</u> <ul style="list-style-type: none">• liczba uczniów przypadających na 1 oddział szkolny – średnio 22 uczniów na rok	
2	Zapewnienie niezbędnej bazy dla szkół ponadgimnazjalnych <u>wskaźniki:</u> <ul style="list-style-type: none">• liczba zrealizowanych przedsięwzięć dotyczących poprawy bazy szkolnictwa - 44	
3	Zapewnienie infrastruktury sportowej szkołom ponadgimnazjalnym <u>wskaźniki:</u> <ul style="list-style-type: none">• kwoty przeznaczone na doposażenie szkół w niezbędny sprzęt sportowy – 6.785 zł	
4	Wyposażenie szkół w sprzęt i pomoce naukowe niezbędne do nowoczesnego nauczania <u>wskaźniki:</u>	

¹ Ogólna sytuacja Powiatu Konińskiego oraz dokonane zmiany w zakresie gospodarki, rozwoju przedsiębiorczości, wsparcia rolnictwa, wsparcia grup wykluczonych oraz promocji zdrowia, racjonalnego gospodarowania zasobami środowiska oraz poprawy jego stanu, odbudowy i zachowania dziedzictwa kulturowego, rozwoju lokalnej turystyki, przeciwdziałania zagrożeniom została przedstawiona w części A niniejszego Planu.



	<ul style="list-style-type: none">kwoty przeznaczone na doposażenie szkół w niezbędny sprzęt dydaktyczny – 117.659 zł
5	Wdrażanie dostępnych programów stypendialnych w celu umożliwienia nauki dzieciom i młodzieży z biedniejszych rodzin <u>wskaźniki:</u> <ul style="list-style-type: none">liczba dzieci, które otrzymały stypendia - 204
6	Zwiększanie ilości zajęć pozalekcyjnych <u>wskaźniki:</u> <ul style="list-style-type: none">liczba godzin pozalekcyjnych – 4 godziny w każdym przedmiocie, w każdym roku szkolnymodsetek uczniów szkół ponadgimnazjalnych uczestniczących w pozalekcyjnych zajęciach sportowo rekreacyjnych – ok. 20%
7	Zapewnienie kadry nauczycielskiej przygotowanej do nauczania zgodnie z wymogami nowoczesnej szkoły. Organizowanie szkół, kursów i szkoleń podnoszących kwalifikacje ludzi dorosłych. <u>wskaźniki:</u> <ul style="list-style-type: none"><i>nie zaplanowano</i><i>awans zawodowy na każdym szczeblu zdobyło 371 nauczycieli</i><i>powstały 4 nowe szkoły / kierunki dla dorosłych</i>
Cel strategiczny II: WZMOCNIENIE BAZY EKONOMICZNEJ I ZEWNĘTRZNYCH KONTAKTÓW GOSPODARCZYCH	
Cel operacyjny II Rozwój przedsiębiorczości w powiecie	
Lp.	Działanie / Wskaźniki produktu
1	Organizowanie szkoleń dotyczących podejmowania własnej działalności gospodarczej <u>wskaźniki:</u> <ul style="list-style-type: none"><i>w powiecie nie jest prowadzony rejestr szkoleń dot. podejmowania działalności gosp.</i><i>186 osób wzięło udział w szkoleniach zorganizowanych przez PIFE</i>
2	Wspieranie powstawania ośrodków rozwoju przedsiębiorczości <u>wskaźniki:</u> <ul style="list-style-type: none"><i>nie zaplanowano</i>
3	Współpraca z Naczelną Organizacją Techniczną, Konińska Izba Gospodarczą oraz Agencją Rozwoju Regionalnego w zakresie wspierania tworzenia małych i średnich przedsiębiorstw oraz transferu nowoczesnych rozwiązań technicznych i technologicznych <u>wskaźniki:</u> <ul style="list-style-type: none"><i>nie zaplanowano</i>
4	Udzielanie szczególnych pomocy inwestorom wdrażającym nowoczesną technologię <u>wskaźniki:</u> <ul style="list-style-type: none"><i>nie zaplanowano</i>
5	BRAK działań ze strony Powiatu (dotyczy poprzedniej aktualizacji PRL) <u>wskaźniki:</u> <ul style="list-style-type: none">liczba nowo powstałych podmiotów gospodarczych - 10 541liczba podmiotów gospodarczych korzystających z doradztwa – <i>w powiecie nie jest prowadzony taki rejestr</i>
Cel operacyjny III Wsparcie rodzimego rolnictwa	
Lp.	Działanie / Wskaźniki produktu
1	Propagowanie i wspieranie powstawania grup producenckich zapewniających stosowanie marketingu w produkcji i sprzedaży produktów rolnictwa <u>wskaźniki:</u> <ul style="list-style-type: none">liczba nowopowstałych grup producenckich - 2



2	Propagowanie zmian kierunków produkcji roślinnej i zwierzęcej pod kątem lepszego dostosowania do potrzeb rynku. Rozwój doradztwa rolniczego w kierunku wprowadzenia i rozszerzenia produkcji nowych odmian i gatunków. Podnoszenie kwalifikacji rolników w zakresie hodowli nowych odmian i gatunków oraz ekonomicznych aspektów produkcji rolniczej <u>wskaźniki:</u> <ul style="list-style-type: none">liczba szkoleń przeprowadzonych wśród rolników na temat wprowadzania do produkcji nowych odmian i gatunków – nie jest prowadzony rejestr takich szkoleń przez ODR
3	Udzielanie pomocy rolnikom w uzyskiwaniu środków finansowych na prowadzenie gospodarstw Poprawa jakości produkcji rolniczej z zachowaniem Dobrej Zwyczajnej Praktyki Rolniczej <u>wskaźniki:</u> <ul style="list-style-type: none">wielkość środków finansowych uzyskanych przez rolników na rozwój produkcji – rolnicy indywidualnie korzystają ze środków unijnych ARiMR na prowadzenie gospodarstw rolnych w ramach PROW - nie jest prowadzony rejestr wg powiatów
4	Zwiększenie stanu zalesienia powiatu. Prowadzenie nadzoru nad gospodarką lasami nie będącymi własnością Skarbu Państwa. <u>wskaźniki:</u> <ul style="list-style-type: none">powierzchnia nowych nasadzeń lasów – ok. 180 ha (uproszczone plany urządzenia lasów oraz na podstawie inwentaryzacji stanu lasów),liczba wdrożonych planów urządzenia lasów – 1
5	Propagowanie odnowy spółdzielczości na wsi <u>wskaźniki:</u> <ul style="list-style-type: none">nie zaplanowano

Cel operacyjny IX**Promocja Powiatu Konińskiego**

Lp.	Działanie / Wskaźniki produktu
1	Przygotowanie ofert promocyjnych dla potencjalnych inwestorów. Promowanie powiatu na imprezach targowych i wystawowych. Bieżące analizowanie informacji i ofert z powiatu na stronie internetowej. Przygotowywanie wydawnictw albumowych, ulotek, mini-folderów, płyt CD promujących powiat. Organizowanie imprez promujących powiat. Promowanie kultury Ziemi Konińskiej w powiatach partnerskich. <u>wskaźniki:</u> <ul style="list-style-type: none">liczba wydanych folderów, ulotek, płyt CD promujących powiat - 37 000liczba wspólnych imprez zorganizowanych w ramach współpracy partnerskiej z IIm, rejonem Kozłatinskim, regionem Lääne Viru oraz z organizacjami pozarządowymi z Francji i we współpracy z siecią gmin z Grecji - 53

Cel strategiczny III:**ZAPOBIEGANIE ZJAWISKOM PATOLOGICZNYM
I POWSTAWANIU MARGINALIZACJI SPOŁECZNEJ
POPRAZ BUDOWĘ SILNYCH WEWNĘTRZNYCH WIĘZI SPOŁECZNYCH
I POPRAWĘ WARUNKÓW ŻYCIA****Cel operacyjny IV****Wsparcie grup wykluczonych społecznie oraz promocja zdrowia**

Lp.	Działanie / Wskaźniki produktu
1	Promowanie wśród bezrobotnych postaw aktywnych i uświadamianie konieczności planowania kariery i rozwoju zawodowego. Prowadzenie poradnictwa zawodowego i pośrednictwa pracy. Promowanie inicjatyw wspomagających osoby długotrwale bezrobotne w ponownym wejściu na rynek. <u>wskaźniki:</u> <ul style="list-style-type: none">liczba osób bezrobotnych objętych działaniami aktywizującymi - 17 411liczba osób bezrobotnych korzystających z poradnictwa zawodowego 25 397liczba osób długotrwale bezrobotnych oraz opuszczających zakłady karne, którym udzielono wsparcia - nie jest prowadzona taka ewidencja
2	Współdziałanie w tworzeniu Klubów Integracji Społecznej <u>wskaźniki:</u> <ul style="list-style-type: none">liczba powstałych Klubów Integracji Społecznej – 1



3	Pomoc w zakresie nabywania nowych umiejętności i kwalifikacji. Prowadzenie komunikacji i doradztwa dla bezrobotnych w zakresie rozpoczęcia i prowadzenia własnej działalności gospodarczej <u>wskaźniki:</u> <ul style="list-style-type: none">liczba osób bezrobotnych korzystających ze szkoleń i kursów - 5 008
4	Udzielanie wsparcia finansowego na prowadzenie własnej działalności <u>wskaźniki:</u> <ul style="list-style-type: none">liczba dotacji z FP udzielonych na prowadzenie własnej działalności gospodarczej - 2 192
5	Prowadzenie akcji stypendialnej dla osób podejmujących naukę w szkołach wyższych i podyplomowych <u>wskaźniki:</u> <ul style="list-style-type: none">liczba osób bezrobotnych otrzymujących stypendia - 155
6	Organizowanie staży. Organizowanie przygotowania zawodowego dla osób dorosłych <u>wskaźniki:</u> <ul style="list-style-type: none">liczba osób bezrobotnych korzystających ze staży i przygotowania zawodowego w miejscu pracy - 5 551
7	Doskonalenie kadry PUP poprzez szkolenia, studia podyplomowe, itp. <u>wskaźniki:</u> <ul style="list-style-type: none">liczba pracowników PUP uczestniczących w szkoleniach i studiach podyplomowych - udzielono wsparcia na 494 inicjatyw uczestnictwa w szkoleniach i studiach podyplomowych
8	Budowanie sieci środowiskowych form opieki i wychowania dzieci i młodzieży. Utrzymywanie istniejących i zwiększenie liczby ośrodków świadczących pomoc oraz zapewniających integrację społeczną ze środowiskiem, zwłaszcza w formie ośrodków wsparcia dziennego, środowiskowych domów samopomocy, ognisk i świetlic terapeutycznych <u>wskaźniki:</u> <ul style="list-style-type: none">liczba ośrodków świadczących pomoc oraz zapewniających integrację społeczną - 26
9	Budowanie systemu wsparcia dla usamodzielniających się wychowanków opuszczających różne formy opieki zastępczej. Budowanie systemu wsparcia dla osób i rodzin dotkniętych przemocą i kryzysami. <u>wskaźniki:</u> <ul style="list-style-type: none">Liczba powstałych grup wsparcia - 2<i>liczba wychowanków opuszczających różne formy opieki zastępczej objętych wsparciem w celu:</i><ul style="list-style-type: none">335 osób - kontynuacja nauki,187 osób - usamodzielnienie się,80 osób zostało objęte wsparciem w ramach projektu systemowego ze środków POKL (kursy zawodowe, wsparcie doradcy zawodowego i psychologa)
10	Tworzenie specjalistycznego poradnictwa dla rodzin niewydolnych wychowawczo, zagrożonych patologią lub patologicznych <u>wskaźniki:</u> <ul style="list-style-type: none">liczba porad udzielonych rodzinom mającym problemy wychowawcze lub patologicznym - 1 364
11	Rozwijanie sieci rodzinnych, zastępczych form opieki dla dzieci i młodzieży <u>wskaźniki:</u> <ul style="list-style-type: none">liczba nowych rodzinnych domów dziecka - 0<i>liczba rodzin zastępczych - 528</i>
12	Tworzenie mieszkań chronionych dla opuszczających placówki opiekuńczo-wychowawcze i domy pomocy społecznej <u>wskaźniki:</u> <ul style="list-style-type: none">liczba utworzonych mieszkań chronionych - 0
13	Diagnozowanie środowiska osób niepełnosprawnych i poziomu zaspokojenia potrzeb w środowisku lokalnym <u>wskaźniki:</u> <ul style="list-style-type: none">liczba przeprowadzonych badań w środowisku niepełnosprawnych - 0
14	Rehabilitacja społeczna osób niepełnosprawnych <u>wskaźniki:</u> <ul style="list-style-type: none">liczba osób, którym udzielono wsparcia na zakup sprzętu rehabilitacyjnego oraz na zakup przedmiotów ortopedycznych i środków pomocniczych - 2 228,<i>liczba osób niepełnosprawnych korzystających z dofinansowania do uczestnictwa w turnusie rehabilitacyjnym - 861</i>



15	Integracja osób niepełnosprawnych ze środowiskiem <u>wskaźniki:</u> <ul style="list-style-type: none">• liczba dofinansowanych imprez dla osób niepełnosprawnych - 52
16	Utrzymywanie istniejących oraz zwiększenie liczby placówek działających na rzecz osób niepełnosprawnych. Rozszerzenie sieci usług dla osób wymagających wsparcia <u>wskaźniki:</u> <ul style="list-style-type: none">• liczba nowopowstałych placówek dla osób niepełnosprawnych -1 (ZAZ Posada)
17	Tworzenie warunków aktywności zawodowej dla osób niepełnosprawnych <u>wskaźniki:</u> <ul style="list-style-type: none">• <i>nie zaplanowano</i><ul style="list-style-type: none">• <i>liczba osób niepełnosprawnych uczestniczących w Warsztatach Terapii Zajęciowej - 930</i>• <i>liczba udzielonych dotacji na rozpoczęcie działalności gospodarczej – 13</i>• <i>liczba dofinansowanych inicjatyw dot. przystosowania stanowisk pracy -13</i>
18	Pomoc i doradztwo w nabywaniu umiejętności korzystania z przysługujących praw i uprawnień <u>wskaźniki:</u> <ul style="list-style-type: none">• <i>nie zaplanowano</i><ul style="list-style-type: none">• <i>liczba porad udzielonych osobom niepełnosprawnym dot. umiejętności korzystania z przysługujących praw i uprawnień - 2 720</i>
19	Udzielanie schronienia dla ofiar przemocy domowej. Organizowanie i udzielanie opieki instytucjonalnej w sytuacjach koniecznych <u>wskaźniki:</u> <ul style="list-style-type: none">• <i>nie zaplanowano</i><ul style="list-style-type: none">• <i>liczba dla ofiar przemocy domowej, którym udzielono schronienia - 51</i>• <i>liczba osób, które skorzystały z opieki instytucjonalnej w sytuacjach koniecznych - 31</i>
20	Opracowanie i realizacja projektów dotyczących ograniczenia wykluczeń społecznych <u>wskaźniki:</u> <ul style="list-style-type: none">• <i>nie zaplanowano</i><ul style="list-style-type: none">• <i>liczba przedsięwzięcia dot. ograniczenia wykluczeń społecznych, finansowanych ze środków zewnętrznych - 4</i>
21	Aktywizowanie rodzin na rzecz własnego rozwoju. Działanie na rzecz zmiany postaw społecznych wobec osób niepełnosprawnych, szczególnie w środowisku pracy. Pobudzanie wrażliwości społecznej poprzez inicjowanie i wspieranie wszelkich form samopomocy <u>wskaźniki:</u> <ul style="list-style-type: none">• <i>nie zaplanowano</i><ul style="list-style-type: none">• <i>wskaźniki dot. takich działań zawarte są w sprawozdaniach PCPR w Koninie – są to działania bieżące</i>
22	Podejmowanie działań na rzecz zmiany stylu życia mieszkańców powiatu. Inicjowanie i wspieranie działań środowisk promujących zdrowie i prowadzących działalność profilaktyczną. Kontynuacja programu: „Im wcześniej wykryjesz, tym dłużej żyjesz”. Kontynuacja programów profilaktycznych w zakresie przeciwdziałania uzależnieniom. Wdrożenie programów promujących racjonalne odżywianie się i zdrową żywność. Realizacja programów profilaktycznych uczących radzić sobie ze stresem. <u>wskaźniki:</u> <ul style="list-style-type: none">• liczba zorganizowanych imprez propagujące i promujące zdrowy styl życia - 82• liczba osób uczestniczących w organizowanych akcjach badań profilaktycznych - ok. 300
23	Wspieranie inicjatyw samoorganizacji i samopomocy wśród bezrobotnych. Współpraca z biurami karier w szkołach wyższych, świadczącymi usług pośrednictwa pracy, doradztwa i poradnictwa zawodowego dla studentów. Wykorzystywanie nowych technologii informatycznych jako środka aktywizacji bezrobotnych i wyrównywania szans. Doskonalenie usług doradztwa zawodowego. Systematyczne prowadzenie badań rynku pracy. Szkolenie i dokształcanie zawodowe kadr pomocy społecznej oraz organizacji pozarządowych działających w zakresie pomocy społecznej. Wdrażania projektów ukierunkowanych na przeciwdziałanie negatywnym skutkom restrukturyzacji sektorów i obszarów, Tworzenie warunków do rozwoju i kształtowania się rynku usług medycznych <u>wskaźniki:</u> <ul style="list-style-type: none">• <i>nie zaplanowano</i>
Cel operacyjny X	
Przeciwdziałanie zagrożeniom	
Lp.	Działanie / Wskaźniki produktu
1	Realizacja zadań wynikających z ustawy o bezpieczeństwie publicznym



	<p>wskaźniki:</p> <ul style="list-style-type: none">• liczba przestępstw na terenie powiatu – 22 166• liczba wypadków drogowych na terenie powiatu – 1 109
2	<p>Doskonalenie systemu monitoringu zagrożeń mających wpływ na bezpieczeństwo publiczne. Wdrożenie systemu wczesnego ostrzegania i alarmowania o zagrożeniach. Realizacja planu operacyjnego ochrony przed powodzią. Propagowanie humanitarnych idei ochrony ludności i obrony cywilnej</p> <p>wskaźniki:</p> <ul style="list-style-type: none">• <i>nie zaplanowano</i>• <i>Informacja o stanie zagrożenia powodziowego jest na bieżąco i całodobowo przekazywana poprzez system łączności komórkowej oraz e-mailowej pomiędzy wszystkimi szczeblami administracji oraz służbami, inspekcjami i strażami. W sytuacji poważnego zagrożenia Powiatowe Centrum Zarządzania Kryzysowego pełni całodobowe dyżury w siedzibie powiatu w celu pełniejszej wymiany informacji o zagrożeniach</i>
Cel operacyjny XI	
Rozwój potencjału Starostwa Powiatowego	
Lp.	Działanie / Wskaźniki produktu
1	<p>Zapewnienie możliwości uczestniczenia w decydowaniu o sprawach samorządu lokalnego jak największej liczby mieszkańców i organizacji poprzez system konsultacji społecznych</p> <p>wskaźniki:</p> <ul style="list-style-type: none">• liczba przeprowadzonych konsultacji społecznych - 3
2	<p>Współpraca z podmiotami niepublicznymi działającymi w sferze zadań publicznych</p> <p>wskaźniki:</p> <ul style="list-style-type: none">• liczba organizacji pozarządowych uczestniczących w realizacji zadań publicznych - 141
3	<p>Udział w projektach: „Nie zmarnuj szansy” i „Przyjazny urząd”</p> <p>wskaźniki:</p> <ul style="list-style-type: none">• <i>nie zaplanowano</i>• <i>w szkoleniach w ramach realizacji projektu „Przyjazny Urząd” uczestniczyło 20 pracowników PUP</i>• <i>w spotkaniach i warsztatach w ramach realizacji projektu „Doskonalenie zarządzania usługami publicznymi i rozwojem w jednostkach sam. terytorialnego (gminach i powiatach)” uczestniczyło 23 pracowników SP</i>• <i>w szkoleniach w ramach realizacji projektu „Partnerzy dla rozwoju” uczestniczyło 71 pracowników SP</i>
Cel strategiczny IV:	
ZACHOWANIE DZIEDZICTWA KULTUROWEGO	
Cel operacyjny VII	
Odbudowa i zachowanie dziedzictwa kulturowego	
Lp.	Działanie / Wskaźniki produktu
1	<p>Kontynuowanie organizacji tradycyjnych, uznanych imprez kulturalnych na szczeblu powiatu. Upowszechnianie wiedzy na temat kultury i spuścizny kulturowej Ziemi Konińskiej. Uczestniczenie w organizacji imprez kulturalnych organizowanych przez samorządy gminne i organizacje pozarządowe</p> <p>wskaźniki:</p> <ul style="list-style-type: none">• liczba imprez kulturalnych zorganizowanych przez powiat – ok. 450
2	<p>Rozbudowa i modernizacja obiektów o podstawowym znaczeniu dla kultury narodowej i lokalnej. Ułatwienie dostępu do kultury. Przystosowanie obiektów dziedzictwa kulturowego do potrzeb turystyki</p> <p>wskaźniki:</p> <ul style="list-style-type: none">• <i>nie zaplanowano</i>• <i>remont Sali im. Fryderyka Chopina w Pałacu Im. Bonikowskich w Żychlinie przy ulicy Parkowej 2</i>

**Cel strategiczny V:****OCHRONA WALORÓW ŚRODOWISKA PRZYRODNICZEGO
POPURZEC RACJONALNĄ GOSPODARKĘ JEGO ZASOBAMI****Cel operacyjny VI****Racjonalne gospodarowanie zasobami środowiska
oraz poprawa jego stanu**

Lp.	Działanie / Wskaźniki produktu
1	Wspieranie modernizacji, ew. rozbudowy Zakładu Zagospodarowania Odpadów w Koninie <u>wskaźniki:</u> <ul style="list-style-type: none">liczba nowoczesnych wysypisk powstałych na terenie powiatu – 0<ul style="list-style-type: none"><i>na terenie powiatu istnieją 3 składowiska odpadów, z czego 2 pełnią rolę instalacji zastępczych do unieszkodliwiania odpadów komunalnych</i>odsetek mieszkańców powiatu objętych selektywną zbiórką odpadów - <i>w powiecie nie jest prowadzony rejestr – zadanie gmin</i>
2	Prowadzenie w przedszkolach i szkołach zajęć dotyczących ochrony przyrody i ochrony środowiska przyrodniczego. Organizowanie konkursów dla młodzieży szkolnej w tematyce ochrony środowiska. <u>wskaźniki:</u> <ul style="list-style-type: none">liczba szkół, w których prowadzi się zajęcia dotyczące ochrony przyrody i ochrony środowiska – 4 (100% szkół)liczba szkoleń przeprowadzonych pod kątem ochrony środowiska - <i>w powiecie nie jest prowadzony taki rejestr (są prowadzone takie szkolenia)</i>liczba osób biorących udział w konkursach o tematyce dot. ochrony środowiska – <i>nie jest prowadzony taki rejestr (są organizowane takie konkursy)</i>
3	Propagowanie pożądaných zachowań w zakresie ochrony środowiska. Inicjowanie i wspieranie działalności na rzecz środowiska wszelkich grup formalnych i nieformalnych <u>wskaźniki:</u> <ul style="list-style-type: none">liczba przeprowadzonych akcji propagujących ochronę środowiska – 38 (udział ok. 5000 osób)
4	Racjonalne wykorzystanie wód podziemnych na potrzeby podmiotów gospodarczych poprzez określanie stosowanych warunków w pozwoleniach wodno-prawnych <u>wskaźniki:</u> <ul style="list-style-type: none">pojemność zbiorników wodnych powstałych w powiecie, w tym w wyniku realizacji programu małej retencji – 0<ul style="list-style-type: none"><i>w powiecie zlokalizowany jest 1 zbiornik retencyjny o pojemności 90,97 ha, 2' zbiornik jest planowany w na rzece Powie o powierzchni 36 ha</i>
5	Realizacja „Programu usuwania azbestu przyzagrodowych wyrobów zawierających azbest z terenu Powiatu Konińskiego na lata 2007 – 2012”. Ograniczenie niskiej emisji gazów poprzez propagowanie stosowania urządzeń spalających o wyższej wydajności i budowy centralnych źródeł ciepła oraz preferowanie odnawialnych źródeł energii w ciepłownictwie <u>wskaźniki:</u> <ul style="list-style-type: none"><i>nie zaplanowano</i><ul style="list-style-type: none"><i>w ramach realizacji Programu unieszkodliwiono 3 130,32 ton odpadu sklasyfikowanego pod kodem 17 06 05 – elementy konstrukcyjne zawierające azbest</i>
6	Racjonalne gospodarowanie zasobami środowiska oraz poprawa jego stanu <u>wskaźniki:</u> <ul style="list-style-type: none">powierzchnia gruntów zrehabilitowanych przez KWB – 786 ha

Cel strategiczny VI:**ROZWÓJ INFRASTRUKTURY TURYSTYCZNEJ****Cel operacyjny VIII****Rozwój lokalnej turystyki:**



Lp.	Działanie / Wskaźniki produktu
1	<p>Utworzenie „Centrum Informacji Turystycznej Ziemi Konińskiej”. Opracowanie i wdrożenie „Strategii rozwoju turystyki w Powiecie Konińskim”. Prowadzenie szkoleń dla lokalnych animatorów turystyki. Utworzenie Publicznego Punktu Dostępu do Internetu w Centrum Informacji Turystycznej Ziemi Konińskiej. Propagowanie rozwoju podmiotów branży turystycznej na terenie powiatu. Promowanie walorów turystycznych Ziemi Konińskiej na krajowych i zagranicznych targach branżowych</p> <p><u>wskaźniki:</u></p> <ul style="list-style-type: none">• liczba nowopowstałych gospodarstw agroturystycznych - <i>nie jest prowadzony taki rejestr</i><ul style="list-style-type: none">• <i>Na terenie powiatu działa 29</i>• liczba nowych obiektów turystycznych powstałych w wyniku wdrożenia „Strategii rozwoju turystyki w Powiecie Konińskim” – 0 (nie opracowano „Strategii rozwoju turystyki)• liczba krajowych i międzynarodowych imprez turystycznych, na których promowano walory turystyczne Ziemi Konińskiej – 27<ul style="list-style-type: none">• <i>Centrum Informacji Turystycznej Ziemi Konińskiej z dostępem do Internetu</i>

Biorąc pod uwagę realizowane wskaźniki oraz informacje dodatkowe, można stwierdzić, że:

- **najlepiej** udokumentowane są wskaźniki dot. realizacji działań w obszarze:
 - rozbudowy i modernizacji infrastruktury technicznej – drogowej i oświatowej – Cel strategiczny I,
 - promocji powiatu – Cel strategiczny II,
 - wspierania grup wykluczonych społecznie, promocji zdrowia, przeciwdziałania zagrożeniom, w tym w ramach współpracy z organizacjami pozarządowymi – Cel strategiczny III;
- **średnio** udokumentowane są wskaźniki dot. realizacji działań w obszarze:
 - odbudowy i zachowania dziedzictwa kulturowego, gdzie udokumentowano szereg imprez, natomiast w planowanym działaniu - nie zaplanowano wskaźników i nie podejmowano działań inwestycyjnych – Cel strategiczny IV,
 - ochrony walorów środowiska przyrodniczego, przy czym są to głównie działania nie inwestycyjne – Cel strategiczny V,
 - wspierania rozwoju turystyki, gdzie zorganizowano Centrum Informacji Turystycznej oraz wiele imprez promocyjnych, nie opracowano natomiast Strategii rozwoju turystyki – Cel strategiczny VI;
- **najsłabiej** udokumentowane są wskaźniki dot. realizacji działań w obszarze:
 - wspierania rozwoju przedsiębiorczości, na etapie planowania i realizacji – Cel strategiczny II,
 - wspierania rozwoju rolnictwa, na etapie realizacji – Cel strategiczny II.

Na podstawie danych dotyczących przedstawionych powyżej wskaźników, trudno ocenić stopień realizacji planowanych w PRL działań, a tym samym ich wpływ na osiągnięcie planowanych celów operacyjnych.



1.4 Źródła finansowania

Na podstawie informacji zawartych w Części A pkt. 7.1 oraz Części B pkt. 1.1 i 1.2 można stwierdzić, że:

- główny zakres działań inwestycyjnych powiatu dotyczy obszaru **transportu i komunikacji**, gdzie:
 - wydatki na ten obszar stanowią ok. 12% budżetu, z tego na inwestycje ok. 7,5% budżetu powiatu,
 - ze względu na ograniczone środki własne w relacji do rzeczywistych potrzeb, prowadzone są w zasadzie głównie remonty dróg, remonty cząstkowe oraz zadania związane z utrzymaniem dróg i poprawą ich przejezdności,
 - nakłady na podniesienie jakości dróg są relatywnie zbyt małe więc trudno mówić o utrzymaniu standardu dróg na odpowiednim poziomie,
 - w ramach Planu Rozwoju Lokalnego Powiatu Konińskiego zrealizowano 8 inwestycji drogowych na łączną kwotę ok. 36 mln zł,
 - w zależności od charakteru oraz zakresu, niektóre z inwestycji były realizowane przy udziale środków z budżetu państwa, w tym programów i funduszy celowych, budżetu Województwa Wielkopolskiego oraz gmin. Tylko jedna inwestycja drogowa była współfinansowana ze środków unijnych – w ramach Wielkopolskiego Regionalnego Programu Operacyjnego,
 - jednoznacznie można stwierdzić, że wysoka jakość dróg w powiecie jest zależna od dostępu do zewnętrznych źródeł finansowania,
 - ze względu na brak środków własnych i braku dostępu do środków zewnętrznych krajowych i unijnych nie zrealizowano dwóch inwestycji mostowych.
- drugim obszarem inwestowania powiatu jest **oświata i wychowanie**, gdzie:
 - wydatki na ten obszar stanowią ponad 19% budżetu, jednak zdecydowana większość środków kierowana jest na realizację zadań bieżących,
 - w 2012 r. nie były realizowane w tym obszarze żadne zadania inwestycyjne, były natomiast realizowane w latach wcześniejszych,
 - w okresie realizacji Planu Rozwoju Lokalnego Powiatu Konińskiego zrealizowano 5 inwestycji, dotyczących głównie boisk szkolnych, na łączną kwotę ok. 3,4 mln zł,
 - w zależności od charakteru oraz zakresu, niektóre z inwestycji były realizowane przy udziale środków wojewódzkich i gminnych oraz budżetu państwa,
- innym obszarem rozwojowym jest realizacja **projektów „miękkich”**, gdzie:
 - projekty realizowane związane były głównie z aktywizacją zawodową osób bezrobotnych, w tym niepełnosprawnych oraz rozwojem i promocją powiatu oraz gmin, w tym turystyki powiatu,



- projekty były realizowane przez komórki organizacyjne Starostwa oraz jednostki podległe – Powiatowy Urząd Pracy i Powiatowe Centrum Pomocy Rodzinie, szkoły,
- głównym źródłem finansowania były środki unijne, w ramach Programu Operacyjnego Kapitał Ludzki oraz granty z fundacji,
- dofinansowanie projektów w większości sięgało 100%,
- duże środki na aktywizację zawodową i rozwój pozyskiwały inne instytucje, w tym na rozwój subregionu konińskiego - ARR S.A. w Koninie oraz KIG,
- najważniejszy projekt rozwojowy - „Aglomeracja konińska - współpraca JST kluczem do nowoczesnego rozwoju gospodarczego”, otrzymał w kwietniu 2013 r. dofinansowanie w ramach PO Pomoc Techniczna - z budżetu państwa i środków unijnych, w kwocie 772.066,60 zł i będzie realizowany od września 2013 r. do marca 2015 r. (pkt. 1.2),
- ze względu na brak kompleksowego systemu monitorowania realizacji PRL, nie można podać kompleksowych wyników dot. realizowanych inwestycji i projektów w analizowanym okresie w ramach Planu Rozwoju Lokalnego Powiatu Konińskiego.



2. System realizacji PRL

2.1 System wdrażania

Plan Rozwoju Lokalnego, z wprowadzonymi zmianami, po uchwaleniu przez Radę Powiatu stał się dokumentem obowiązującym i realizowanym zgodnie z przyjętym systemem wdrażania.

Założony w Planie Rozwoju Lokalnego Powiatu Konińskiego system wdrażania obejmował:

1. wykaz projektów i innych zadań do realizacji w ramach PRL,
2. wykaz instytucji zaangażowanych w realizację PRL wraz z określeniem funkcji i zadań tych instytucji,
3. wykaz obowiązków dyrektorów jednostek organizacyjnych i naczelników Wydziałów Starostwa Powiatowego związanych z realizowanymi projektami i innymi zadaniami.

System wdrażania był opisany w PRL następująco:

1. Wdrażanie Planu odbywa się poprzez sukcesywną realizację projektów w nim zapisanych, a także poprzez inne zadania powiązane, bądź uzupełniające projekty ujęte w PRL.
2. Instytucjami zaangażowanymi we wdrażanie planu były:
 - Rada Powiatu jako najwyższa władza uchwałodawcza w sprawach powiatu, a więc także kształtowania jego rozwoju, która podjęła uchwałę o przyjęciu Planu. Konsekwentnie Rada miała obowiązek zapewnić wdrożenie zadań Planu przy uchwalaniu innych planów, w tym planów budżetowych i wieloletnich planów inwestycyjnych.
 - Starosta Koniński, który pełnił funkcję organu zarządzającego i koordynującego realizację Planu. W szczególności Starosta:
 - wyznaczał bezpośrednich realizatorów poszczególnych zadań i projektów Planu,
 - nadzorował umieszczanie zadań i projektów w rocznych planach budżetowych,
 - zarządzał, według potrzeby, opracowanie wieloletnich planów inwestycyjnych,
 - zawierał umowy o współfinansowanie bądź współwykonawstwo zadań,
 - rozliczał realizatorów zadań z wyników ich działalności.
 - Starostwo Powiatowe będące jednostką wykonawczą, przy pomocy którego Starosta wykonywał swoje zadania oraz naczelnicy Wydziałów Starostwa i Skarbnik – którzy przy wdrażaniu PRL realizowali zadania związane z finansową stroną PRL.
 - jednostki organizacyjne powiatu: Powiatowy Zarząd Dróg, Powiatowe Centrum Pomocy Rodzinie, Powiatowy Urząd Pracy, które w osobach dyrektorów odpowiadali za realizację i rozliczanie przydzielonych im zadań.



3. Do obowiązków dyrektorów jednostek organizacyjnych i naczelników Wydziałów należało przede wszystkim:
- organizowanie wdrażania poszczególnych zadań i projektów planu zgodnie z wymogami układu wykonawczego budżetu powiatu oraz zasadami obowiązującymi przy aplikowaniu o środki zewnętrzne,
 - wnoszenie propozycji finansowania zadań i projektów do projektu budżetu,
 - przygotowywanie wniosków o dofinansowanie realizacji zadań ze środków zewnętrznych w tym przede wszystkim ze środków funduszy Unii Europejskiej,
 - bezpośrednie kierowanie i kontrola realizacji zadań i projektów,
 - składanie informacji na temat wdrażania i przebiegu realizacji projektów,
 - przygotowanie raportów dotyczących osiągniętych efektów Planu.

Założony w Planie Rozwoju Lokalnego Powiatu Konińskiego system wdrażania wyraźnie wskazywał osoby odpowiedzialne za poszczególne zadania i projekty (ściśle powiązanie ze strukturą organizacyjną Starostwa Powiatowego). Natomiast sposób badania stanu realizacji Planu Rozwoju Lokalnego oraz plan wdrożenia działań w zakresie informacji i promocji określono w Systemie monitorowania, oceny i public relations.

Wszelkie działania związane z wdrażaniem Planu były zgodne z obowiązującym w Starostwie trybem postępowania wynikającym z Systemu Zarządzania Jakością ISO oraz przepisami dotyczącymi wyboru wykonawców zadań. Dotyczyło to zarówno wykonawców inwestycji, jak i wykonawców innych zadań.

2.2 System monitorowania, oceny i public relations

Założenia kompleksowego systemu monitorowania i oceny

Czynnikiem warunkującym sprawne wdrażanie Planu Rozwoju Lokalnego jest jego monitorowanie oraz ocena. Podstawowym zadaniem systemu monitorowania jest dostarczenie bieżących informacji dotyczących:

- ✓ osiągnięcia celów strategicznych w założonych terminach i założonym stopniu,
- ✓ przebiegu procesu wdrażania Planu,
- ✓ wszelkich odchyłeń od założeń planowych - służących weryfikacji i aktualizacji.

Kompleksowy system monitorowania Planu Rozwoju Lokalnego polegać powinien na ciągłej obserwacji, interpretacji oraz analizie ogółu prowadzonych działań, w kontekście zarówno rzeczowym jak i finansowym. Dzięki pełnieniu funkcji sprawdzającej oraz korygującej, zapobiegać powinien dezaktualizacji założeń ujętych w Planie, przy czym:



- funkcja sprawdzająca systemu monitorowania obejmować powinna systematyczne zestawianie wykonywanych zadań w odniesieniu do zadań ujętych w Planie, a w szczególności wskazanie zadań wykonanych i niewykonanych oraz przyczyn opóźnień i odchyień od planowanych założeń,
- funkcja korygująca polegać powinna na aktualizacji zapisów Planu Rozwoju Lokalnego w kontekście zmian wynikających z nieprzewidzianych okoliczności, zmiany uwarunkowań realizacyjnych lub co do których przyjęto błędne założenia.

Natomiast podstawowym zadaniem oceny realizacji Planu Rozwoju Lokalnego jest weryfikacja założeń w nim ujętych, dotyczących poszczególnych przedsięwzięć wyrażonych w postaci odpowiednich wskaźników produktu i rezultatu, które dla systemu oceny mają kluczowe znaczenie. Osiągane wartości wskaźników powinny służyć do oceny stopnia realizacji zadań, weryfikacji i aktualizacji poszczególnych zadań, a przez to także do weryfikacji realizacji całego Planu.

System monitoringu i oceny powinien zawierać wskazanie konkretnych działów i osób odpowiedzialnych za:

- realizację monitoringu rzeczowego oraz finansowego,
- prowadzenie okresowych kontroli nad wydziałami realizującymi poszczególne zadania,
- przygotowanie oceny wdrażania Planu.

System ten powinien wskazywać także konkretne terminy złożenia raportów z monitoringu oraz oceny okresowej i końcowej, które powinny zawierać informacje nt.:

- efektywności wdrażania Planu – nakładów ludzkich, czasowych i finansowych w kontekście otrzymanych efektów,
- skuteczności realizowanych działań w odniesieniu do przyjętych celów,
- adekwatności podjętych działań do potrzeb.

System monitorowania i oceny Planu Rozwoju Lokalnego Powiatu Konińskiego

Przy określaniu systemu monitorowania i oceny przebiegu realizacji Planu Rozwoju Lokalnego Powiatu Konińskiego na lata 2008- 2013 uwzględniono następujące kwestie:

- odrębnie potraktowano monitorowanie przebiegu realizacji poszczególnych projektów oraz całego planu,
- ustalono źródła informacji, które były podstawą oceny realizacji planu.

Biorąc pod uwagę powyższe wskazany system monitorowania i oceny PRL zawierał następujące ustalenia:

- organem dokonującym monitorowania i okresowej oceny realizacji projektów oraz całego Planu będzie Zarząd Powiatu,



- monitorowanie realizacji projektów odbywać się będzie w terminach i wg zasad określonych dla poszczególnych programów operacyjnych. Oznacza to, że wykonawca projektu będzie składał dodatkową kopię sprawozdania do Zarządu Powiatu,
- monitorowanie i ocena przebiegu realizacji planu odbywać się będzie okresowo – raz do roku. Za przygotowanie odpowiednich materiałów czyni się odpowiedzialnym Wydział Promocji i Rozwoju Starostwa Powiatowego,
- przebieg realizacji Planu będzie oceniany na podstawie wskaźników określonych w części B pkt 1.3 niniejszego PRL,
- źródłem informacji do monitorowania i oceny przebiegu realizacji planu będą dane statystyczne, informacje od realizatorów poszczególnych zadań i projektów oraz dane zbierane bezpośrednio przez Wydziały Starostwa,
- przy monitorowaniu i ocenie realizacji planu bazą będzie rok 2006 oraz rok poprzedzający oceniany okres.

Ustalony system monitorowania realizacji Planu Rozwoju Lokalnego Powiatu Konińskiego na lata 2008 – 2013 nie zapewniał kompleksowego i bieżącego monitorowania Planu. Zaplanowane wskaźniki nie były wyrażone w wartościach mierzalnych, a więc trudno monitorować na bieżąco lub okresowo stopień realizacji poszczególnych zadań. Program nie był monitorowany w sposób kompleksowy i okresowy, nie był poddawany bieżącej ocenie i analizie, tym samym nie były oceniane efekty i rezultaty, ani też skuteczność wdrażania PRL.

W rozdziale 1 Części B przedstawiono:

- w pkt. 1.1 i 1.2 - diagnozę dot. realizowanych w latach 2008 – 2013 zadań inwestycyjnych oraz niektórych projektów,
- w pkt. 1.3 - osiągnięte w tych latach wskaźniki odnoszące się do określonych celów operacyjnych zawartych w PRL,
- w pkt. 1.4 źródła finansowania zadań inwestycyjnych i projektów wraz z wnioskami.

Zaznaczyć jednak należy, że względu na brak kompleksowych raportów monitoringowych dotyczących realizacji PRL, sporządzanych za poszczególne okresy i narastająco, wnioski z w/w diagnozy mogą być wyciągnięte w dość dużym stopniu uogólnienia. I tak:

- główne zakresy działań inwestycyjnych powiatu obejmują obszar transportu i komunikacji oraz oświaty i wychowania,
- środki na inwestycje publiczne w powiecie są bardzo ograniczone, a dotyczy to zarówno powiatu jak i gmin,
- na realizację inwestycji podnoszących istotnie standardy oraz inwestycji rozwojowych niezbędne są środki zewnętrzne – krajowe, unijne, a w przypadku rozwoju gospodarczego - inwestorów prywatnych – zatem niezbędnym jest przygotowywanie odpowiednich projektów,



- dla rozwoju powiatu, szczególnie Aglomeracji Konińskiej (lub Konińsko-Tureckiej), staje się niezbędna współpraca wszystkich sektorów, w tym administracji, instytucji rynku pracy, przedsiębiorców oraz instytucji otoczenia biznesu, uczelni – mogłoby to odbyć się w ramach partnerstwa publiczno-prywatnego lub specjalnie powołanego w tym celu podmiotu,
- zasadnym byłaby ściślejsza współpraca i w zakresie pozyskiwania środków pomocowych na realizację projektów rozwojowych, nie tylko związanych z aktywizacją zawodową,
- koniecznym jest wdrożenie kompleksowego systemu monitorowania wdrażania planów rozwojowych i strategii rozwoju, w celu oceny stopnia ich realizacji oraz weryfikacji i aktualizacji założeń okresowo – co najmniej raz na pół roku,
- koniecznym staje się koncentracja sił i środków tylko na obszarach priorytetowych dla rozwoju powiatu, tym samym zawężenie celów w dokumentach strategicznych, wyłączając z nich działania związane z bieżącymi zadaniami i nie mające kluczowego wpływu na rozwój powiatu (pkt. 3)

Public relations Planu Rozwoju Lokalnego

Wykreowanie właściwego wizerunku Planu Rozwoju Lokalnego i upowszechnienie wiedzy o jego zapisach jest jednym z warunków jego właściwej i pełnej realizacji, gdyż realizacja niektórych zadań nie leży w kompetencji samorządu powiatowego.

Działania informacyjne i promocyjne dotyczące Planu Rozwoju Lokalnego powinny obejmować zapewnienie bieżącego informowania opinii publicznej o zakresie i wymiarze pomocy wspólnotowej na poziomie powiatu oraz realizowanie działań promocyjnych i informacyjnych o zasięgu lokalnym. Dodatkowo istotne jest usprawnienie komunikacji pomiędzy podmiotami uczestniczącymi w realizacji Planu poprzez wykorzystanie nowoczesnych technologii i źródeł przekazu.

W Planie Rozwoju Lokalnego Powiatu Konińskiego na lata 2008 - 2013 wskazano zastosowanie następujących sposobów i form informowania o Planie i kształtowania jego wizerunku:

- umieszczenie tekstu dokumentu Plan Rozwoju Lokalnego Powiatu Konińskiego na lata 2008 – 2013 na stronie internetowej BIP powiatu - jest ogólnodostępny,
- *informowanie poprzez Internet o stopniu realizacji Planu – ze względu na fakt, że PRL nie podlegał ciągłemu monitorowaniu, działanie to nie zostało wdrożone,*
- przekazanie informacji o powstaniu i uchwaleniu Planu Rozwoju Lokalnego do wiadomości publicznej (w prasie, na stronach internetowych powiatu),
- omawianie na posiedzeniach Konwentu Wójtów i Burmistrzów Powiatu Konińskiego oraz sesjach Rady Powiatu Konińskiego zagadnień związanych z realizacją PRL,
- przeniesienie treści PRL do gmin – *gminy niejednokrotnie powoływały się na treść tego dokumentu przy tworzeniu własnych dokumentów,*
- nawiązanie do Planu Rozwoju Lokalnego w innych dokumentach strategicznych powiatu lub gmin, np.: *"Strategii Integracji i Rozwiązywania Problemów Społecznych Powiatu Konińskiego*



na lata 2008-2013” czy „Programie Rewitalizacji Zdegradowanych Obszarów Miejskich i Poprzemysłowych Gminy Kleczew na lata 2009-2018”,

- zgodnie z wymaganiami związanymi z promocją finansowania inwestycji ze środków unijnych, przy realizacji takich zadań, umieszczano tablice informujące o źródłach finansowania przedsięwzięcia.

2.3 Analiza potrzeb i oczekiwań mieszkańców powiatu – wyniki badań społecznych

Charakterystyka przeprowadzonych badań

Na przełomie września i października 2013 roku przeprowadzone zostało badanie wśród społeczności lokalnej Powiatu Konińskiego. Badanie miało charakter analizy ilościowej, a dane zostały zebrane na podstawie kwestionariusza ankiety. Celem badania było poznanie opinii mieszkańców na temat różnych aspektów życia w Powiecie Konińskim oraz zebranie informacji dotyczących potrzeb i oczekiwań społeczności lokalnej. Ankieta miała charakter anonimowy – mieszkańcy mieli możliwość wskazania problemów społecznych występujących w lokalnym środowisku. Dodatkowo w ankiecie znalazło się pytanie odnośnie stopnia znajomości dokumentów strategicznych dotyczących Powiatu Konińskiego oraz nowego hasła marketingowego Powiatu.

W pierwszej kolejności opracowane ankiety trafiły do sołtysów jako przedstawicieli społeczności lokalnych, ponieważ znają oni lepiej rzeczywiste uwarunkowania i przejawy problemów. W tym celu dostarczono je do poszczególnych gmin, gdzie zostały rozprowadzone wśród sołtysów na sesjach Rady Gminy, bądź też wysłane do nich bezpośrednio pocztą. W dalszej kolejności ankiety rozdysponowano bezpośrednio wśród mieszkańców: pracowników Urzędów Gmin, pracowników sektora prywatnego oraz przedsiębiorców, osób bezrobotnych, a także rolników. Łącznie rozdano 430 kwestionariuszy na terenie 14 gmin Powiatu Konińskiego. W odpowiedzi zebrano 301 wypełnionych ankiet. Poziom zwrotów kształtuje się więc na poziomie 70%, co jest wynikiem zadowalającym.

W ramach niniejszych badań zidentyfikowano problemy społeczne wymagające dalszych bardziej szczegółowych badań oraz analiz.

Struktura respondentów

W badaniu ankietowym udział wzięło 301 mieszkańców Powiatu Konińskiego, w tym 166 kobiet (55,1%) oraz 135 mężczyzn (44,9%). Strukturę **wiekową** ankietowanych przedstawia poniższa tabela.

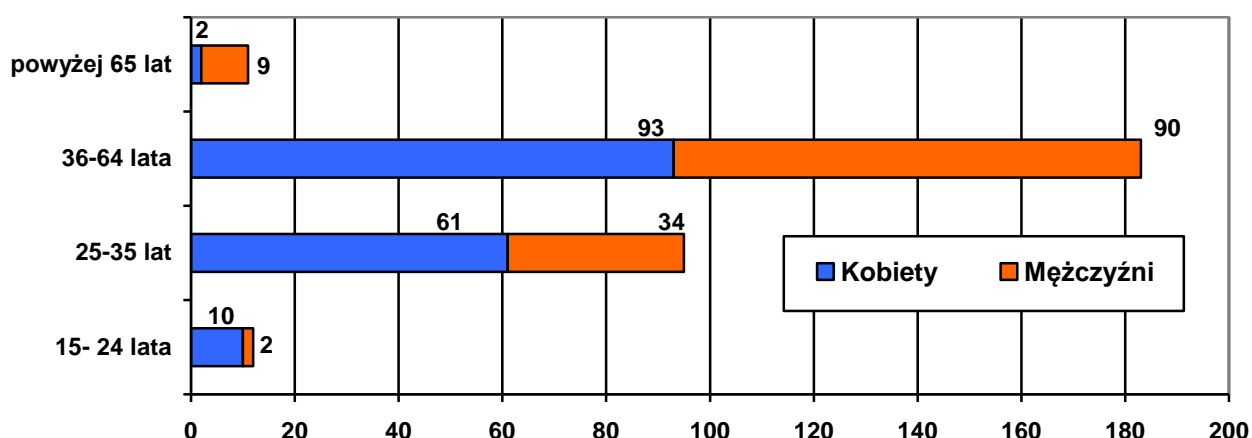
Struktura wiekowa osób ankietowanych				Tabela 38
wiek	15- 24 lata	25-35 lat	36- 64 lata	Powyżej 65
kobiety	10	61	93	2
mężczyźni	2	34	90	9
suma	12	95	183	11

Źródło: Opracowanie własne na podstawie badań ankietowych

Z danych zawartych w tabeli wynika, że najliczniejszą grupę wśród respondentów, bo aż 60,8%, stanowią osoby w wieku średnim tj. 36- 64 lat. Drugą pod względem wielkości grupą są osoby w młodym wieku tj. 25- 35 lat (31,6%). Z kolei osoby bardzo młode – pomiędzy 15 a 24 rokiem życia stanowią niewielki odsetek ankietowanych, bo zaledwie 4%. Podobnie osoby starsze po 65 roku życia, których udział w ogólnej liczbie ankietowanych to 3,7%.

Analiza struktury respondentów ze względu na **pleć** wskazuje, że w najliczniejszych grupach wiekowych tj. od 25 do 35 lat oraz od 36 – 64 lat ponad połowa respondentów to kobiety (odpowiednio 64,2 % oraz 50,8%). Jeśli chodzi o grupę najmłodszą, to kobiety stanowią w niej 83,3% natomiast w grupie najstarszej proporcje się odwracają, ponieważ kobiety stanowią tu jedynie 18,2%. Strukturę wiekową respondentów w zależności od płci przedstawia poniższy wykres.

Wykres 31. Struktura wiekowa osób ankietowanych w zależności od płci



Źródło: Opracowanie własne na podstawie badań ankietowych

Wśród wszystkich osób ankietowanych najwyższy odsetek, bo aż 42,5% stanowiły osoby z **wykształceniem** wyższym. Z kolei 29,9% osób było z wykształceniem średnim bądź policealnym, a nieco mniej, bo 21,9% - z wykształceniem zasadniczym zawodowym. Najmniej ankietowanych zadeklarowało wykształcenie podstawowe (4,3%) oraz brak wykształcenia (1,3%). Żadna z ankietowanych osób nie posiadała wykształcenia gimnazjalnego.

Struktura wykształcenia rozkłada się nieco inaczej, jeśli dodatkowo weźmie się pod uwagę płeć respondentów. W przypadku kobiet, zdecydowanie największą grupę stanowiły osoby z wykształceniem wyższym (53,6%). W następnej kolejności były osoby z wykształceniem średnim i



policealnym (31,9%) oraz zasadniczym zawodowym (12,7%). Kobiety z wykształceniem podstawowym to 1,8% respondentów, natomiast żadna kobieta nie zadeklarowała wykształcenia gimnazjalnego oraz braku wykształcenia. Nieco inaczej niż w charakterystyce całej grupy sytuacja wygląda w odniesieniu do mężczyzn. Najliczniejszą grupę stanowili panowie z wykształceniem zasadniczym zawodowym (33,3%), w następnej kolejności z wykształceniem wyższym (28,9%), średnim policealnym (27,4%) oraz podstawowym (7,4%). Brak wykształcenia zadeklarowało 3% mężczyzn. Dane dotyczące struktury wykształcenia w poszczególnych grupach wiekowych respondentów, ze względu na płeć, przedstawia poniższa tabela i wykres.

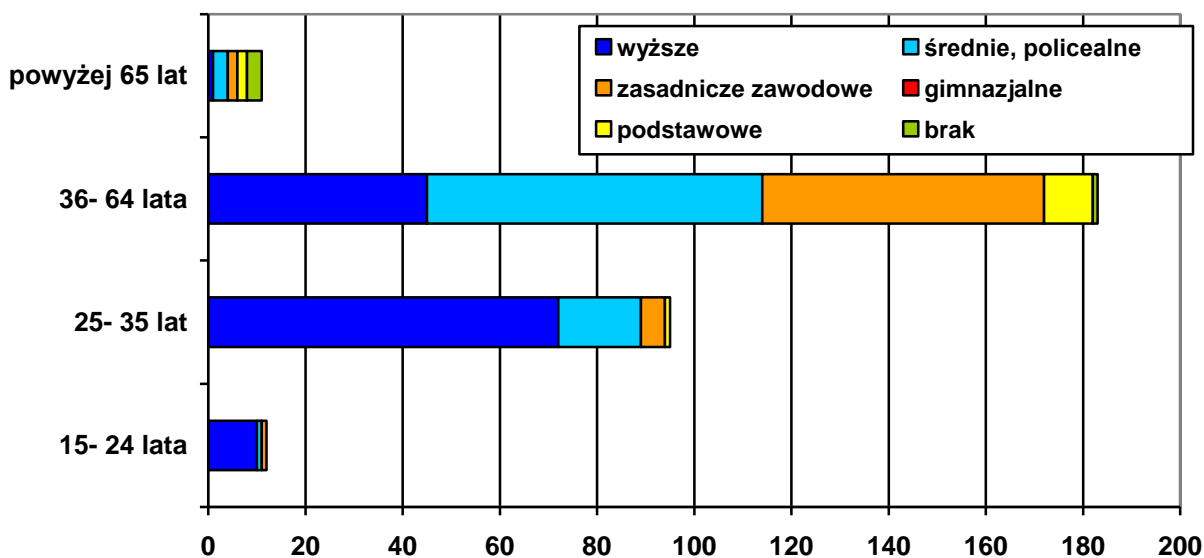
Struktura wykształcenia osób ankietyowanych ze względu na wiek i płeć oraz wykształcenie											Tabela 39	
wykształcenie	wyższe		średnie, policealne		zasad. zawodowe		gimnaz.		podstawowe		brak	
	K	M	K	M	K	M	K	M	K	M	K	M
15 - 24 lata	10		1		1		0		0		0	
w tym : K / M	8	2	1	0	1	0	0	0	0	0	0	0
25 - 35 lat	72		17		5		0		1		0	
w tym : K / M	47	25	11	6	2	3	0	0	1	0	0	0
36 - 64 lata	45		69		58		0		10		1	
w tym : K / M	33	12	40	29	18	40	0	0	2	8	0	1
powyżej 65 lat	1		3		2		0		2		3	
w tym : K / M	1	0	1	2	0	2	0	0	0	2	0	3
suma	128		90		66		0		13		4	
Kobiety / Mężczyźni	89	39	53	37	21	45	0	0	3	10	0	4

Źródło: Opracowanie własne na podstawie badań ankietowych

Analizując strukturę wykształcenia respondentów można stwierdzić, że w najmłodszej grupie wiekowej ankietyowanych, czyli pomiędzy 15 a 25 rokiem życia, nie odnotowano nikogo z wykształceniem gimnazjalnym, podstawowym oraz brakiem wykształcenia. Osoby z wykształceniem zasadniczym zawodowym oraz średnim i policealnym stanowią 8 % tej grupy, a więc również niewiele. 10 na 12 osób z kolei posiada wykształcenie wyższe (83%) z czego 8 osób to kobiety. Potwierdza to istniejący trend, że ludzie młodzi w dużo szerszym zakresie niż starsi podnoszą swoje kwalifikacje i zdobywają wykształcenie, jak również wykazują aktywność społeczną.

Najliczniejszą grupę, bo 23,9% stanowiły osoby pomiędzy 25 a 35 rokiem życia z wykształceniem wyższym, z czego 65,3% to kobiety. Następną w kolejności pod względem liczebności grupą były osoby w wieku 36- 64 lata z wykształceniem średnim i policealnym (22,9%, z czego 58% to kobiety), a kolejną z wykształceniem zasadniczym zawodowym (19,3% ankietyowanych, z czego 69% stanowili mężczyźni).

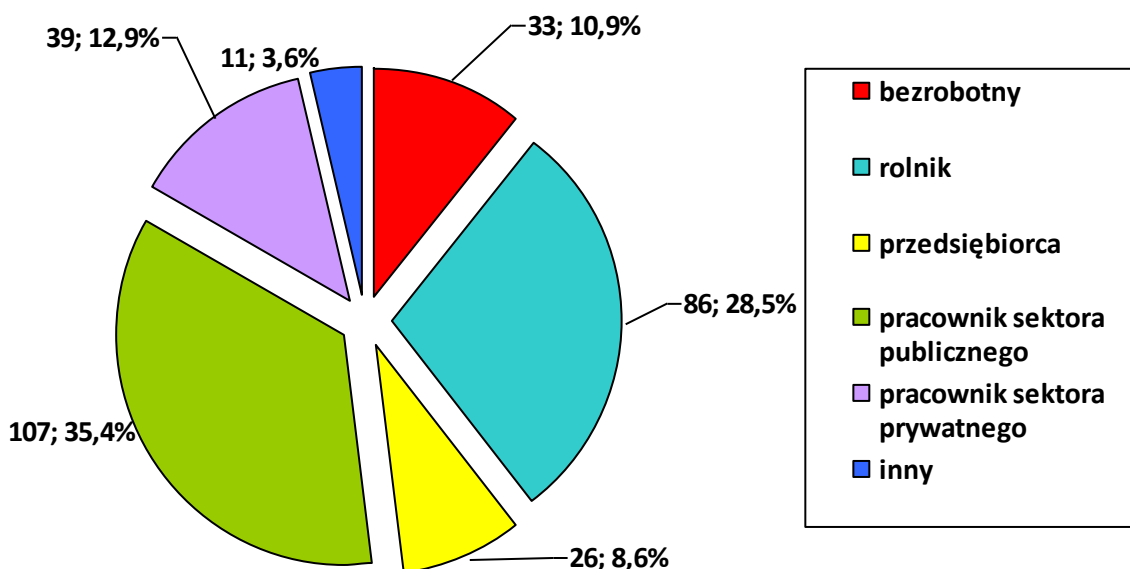
Wykres 32. Struktura osób ankietowanych ze względu na wiek i wykształcenie



Źródło: Opracowanie własne na podstawie badań ankietowych

Struktura respondentów według **statusu zawodowego** przedstawia się następująco:

Wykres 33. Struktura osób ankietowanych według statusu zawodowego



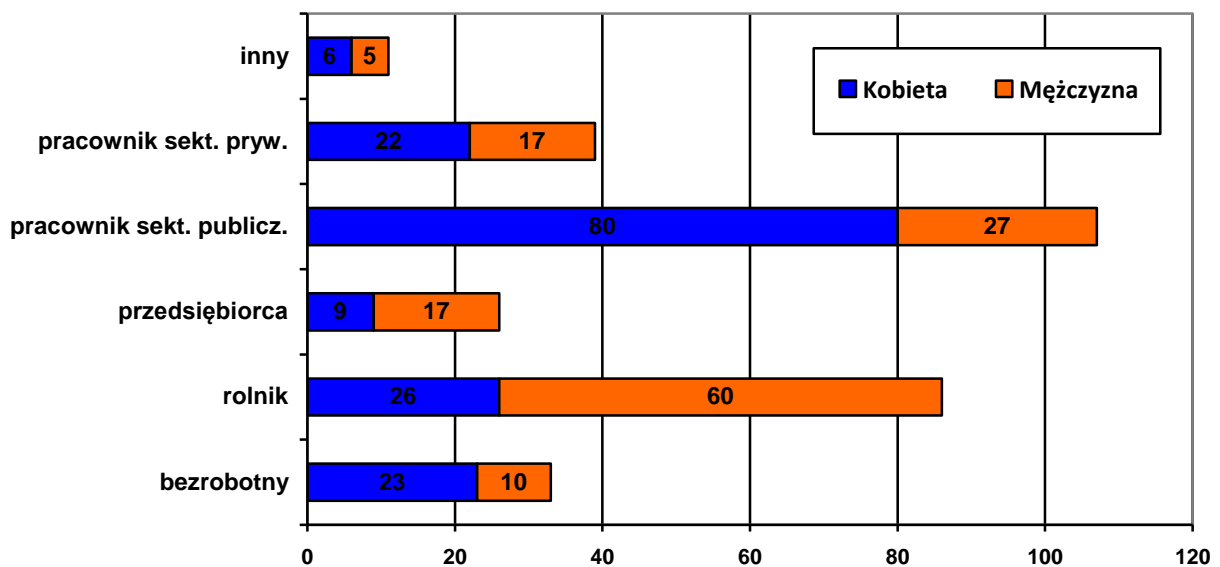
Źródło: Opracowanie własne na podstawie badań ankietowych

Ponad jedna trzecia ankietowanych to osoby zatrudnione w sektorze publicznym (35,4%). Następną dużą grupą, bo aż 28,5% to rolnicy. Pracownicy sektora prywatnego stanowią 12,9% ankietowanych, natomiast osoby bezrobotne 10,9%. Stosunkowo niewielki udział w strukturze grup zawodowych stanowią przedsiębiorcy (8,6%). Pozostałe 3,6% stanowią renciści oraz emeryci. Znaczącą większością, bo aż 85% są osoby aktywne zawodowo, natomiast osoby nieaktywne (bezrobotni, renciści i emeryci) stanowią 15% badanych.

Struktura ta może wynikać ze sposobu docierania do respondentów, ponieważ aby poznać potrzeby społeczności lokalnej ankiety rozdysponowano w dużej mierze wśród sołtysów oraz w gminach.

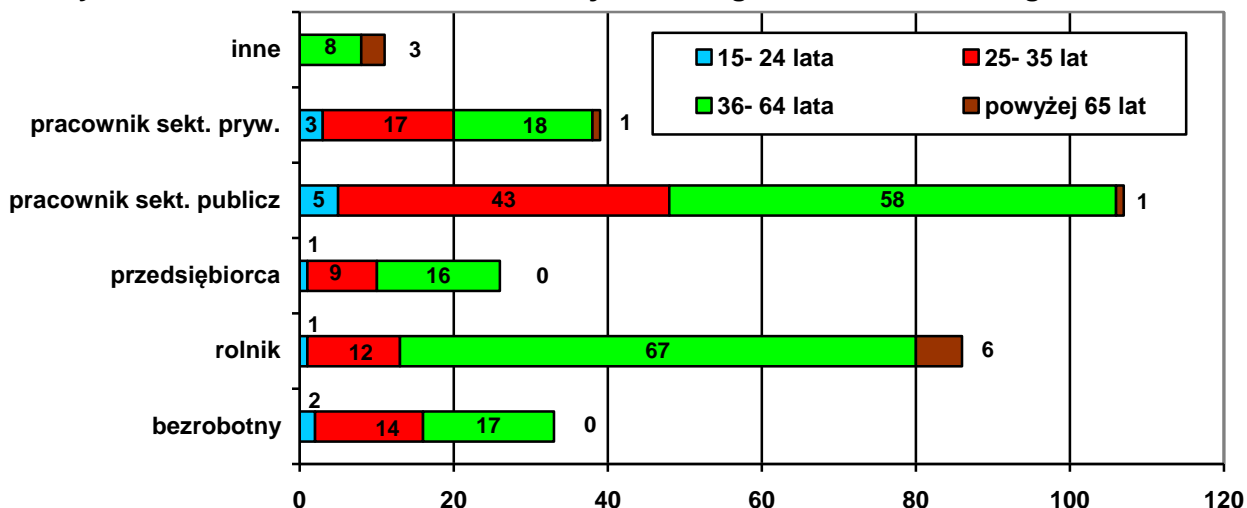
Poniżej przedstawiono wykres obrazujący zależność grup zawodowych oraz płci ankietowanych. Najliczniejszą grupą wśród kobiet były te pracujące w sektorze publicznym - jest ich aż 48,2%, natomiast najmniej (3,6%) wśród ankietowanych kobiet znajdowało się w grupie inne tj. emeryci, renciści. Jeśli chodzi o ankietowanych mężczyzn to niemalże połowa z nich (44,1%) określiła przynależność do grupy zawodowej rolnik. Najmniej liczną grupę wśród mężczyzn stanowili podobnie jak wśród kobiet emeryci oraz renciści (3,7%).

Wykres 34. Struktura osób ankietowanych według statusu zawodowego oraz płci



Źródło: Opracowanie własne na podstawie badań ankietowych

Najliczniejszą grupą wiekową w każdej z grup zawodowych były osoby w wieku od 36 do 64 lat, co obrazuje poniższy wykres.

Wykres 35. Struktura osób ankietowanych według statusu zawodowego oraz wieku


Źródło: Opracowanie własne na podstawie badań ankietowych

W poniższej tabeli przedstawiono dane dotyczące statusu zawodowego ankietowanych w zestawieniu z ich wiekiem oraz płcią.

Struktura osób ankietowanych ze względu na status zawodowy, wiek i płeć											Tabela 40	
status zawodowy	bezrobotny		rolnik		przedsiębiorca		pracownik sekt. publicznego		pracownik sekt. prywatnego		inne	
	K	M	K	M	K	M	K	M	K	M	K	M
15 - 24 lata	2		1		1		5		3		0	
w tym : K / M	2	0	1	0	0	1	5	0	2	1	0	0
25 - 35 lata	14		12		9		43		17		0	
w tym : K / M	10	4	4	8	4	5	31	12	12	5	0	0
36 - 64 lata	17		67		16		58		18		8	
w tym : K / M*	11	6	21	46	5	11	44	14	8	10	4	4
powyżej 65 lat	0		6		0		1		1		3	
w tym : K / M	0	0	0	6	0	0	0	1	0	1	2	1
suma	33		86		26		107		39		11	

Źródło: Opracowanie własne na podstawie badań ankietowych

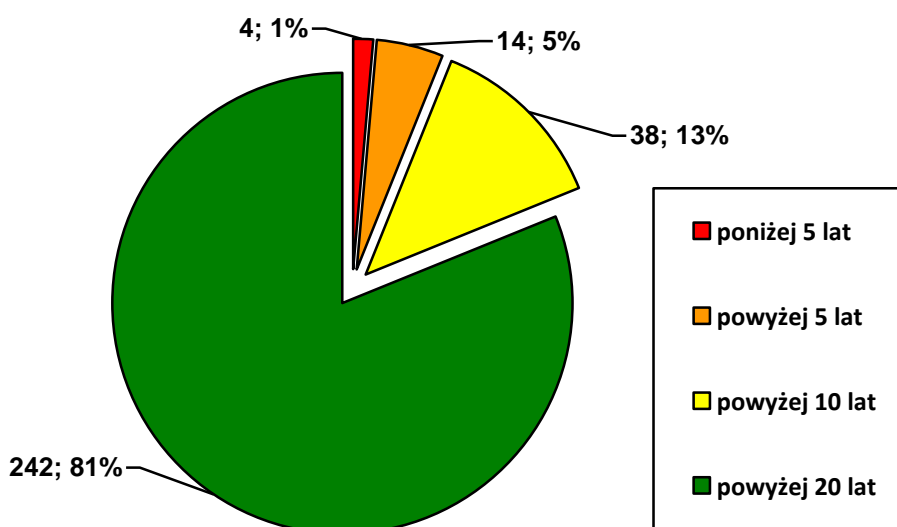
*Jeden z ankietowanych mężczyzn jednocześnie zadeklarował się jako rolnik, oraz pracownik sektora prywatnego, stąd w tabeli ogólna liczba mężczyzn według statusu zawodowego to 136.

Rozpatrując strukturę grup zawodowych biorąc pod uwagę te dwa dodatkowe czynniki uważać można, że najliczniejszą grupę wśród ankietowanych stanowią rolnicy w przedziale wiekowym 36- 64 lata (22,2%, z czego mężczyźni stanowią 68,7%). Kolejną pod względem liczebności jest grupa pracowników sektora publicznego, także w wieku 36 - 64 lata (19,2%, z czego 75,9% stanowią kobiety).

Jeśli chodzi o **miejsce zamieszkania** osób ankietowanych to 85,7% zamieszkuje tereny wiejskie, natomiast 14,3% tereny miejskie. Spośród osób zamieszkujących tereny wiejskie 53,5% to osoby w wieku 36-64 lata, natomiast 24,6% to osoby w wieku 25- 35 lat.

Pod względem **czasu zamieszkania** na terenie Powiatu Konińskiego, zdecydowana większość, bo aż 81,2% wskazała, że mieszka na terenie powiatu od ponad 20 lat. 12,8% badanych wskazało na ponad 10-letni okres zamieszkania, 4,7 % na ponad 5-letni okres zamieszkania, natomiast do 5 lat na terenie Powiatu mieszka jedynie 1,3% ankietowanych. Od dłuższego czasu obserwowany jest malejący napływ ludności na teren powiatu oraz masowa migracja ludzi młodych, którzy poszukują pracy w miejscach, w których mają większe szanse na znalezienie zatrudnienia niż w Powiecie Konińskim.

Wykres 36. Struktura osób ankietowanych według czasu zamieszkania na terenie Powiatu Konińskiego



Źródło: Opracowanie własne na podstawie badań ankietowych

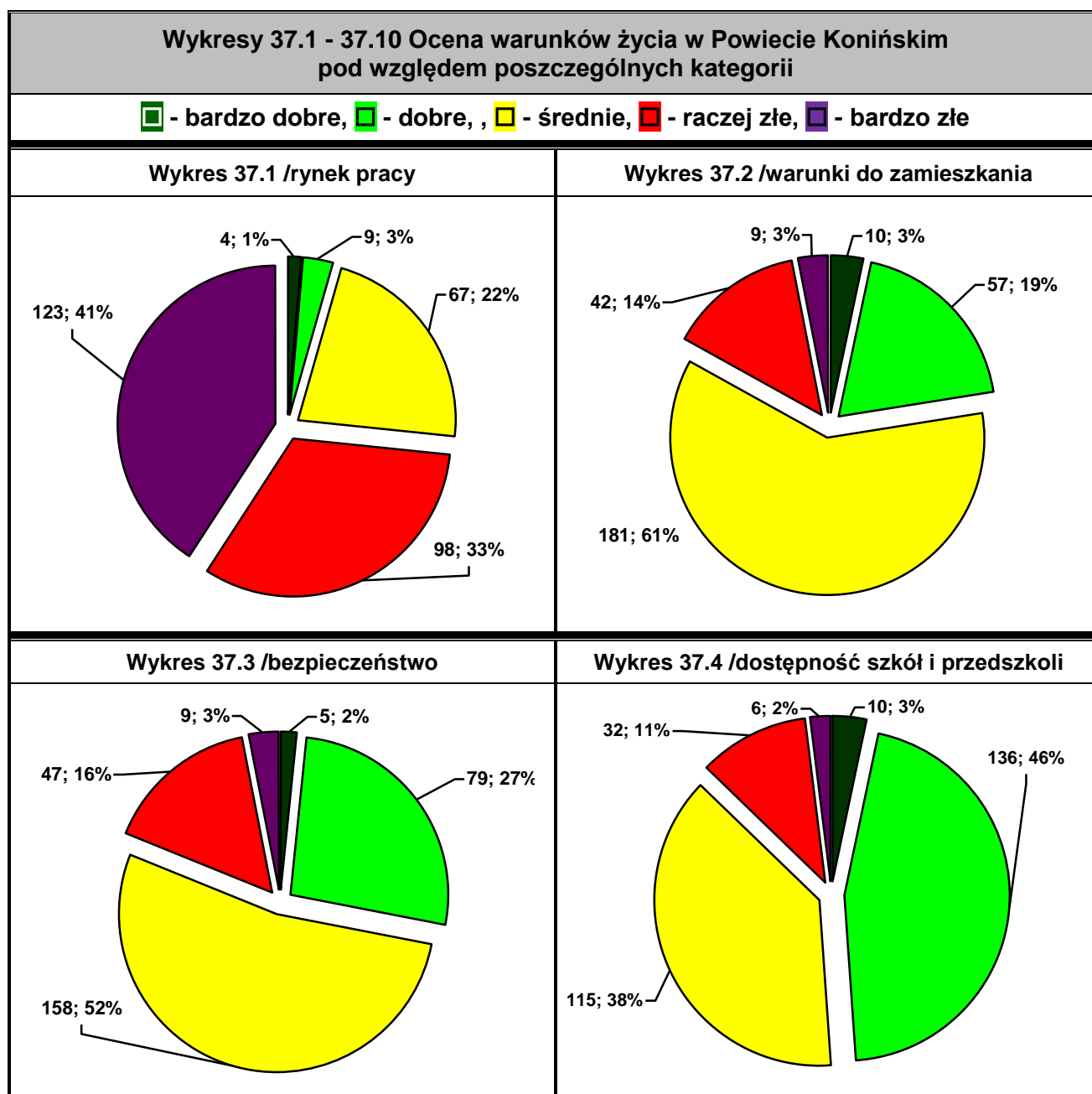
Ocena warunków życia w Powiecie Konińskim

Głównym celem przeprowadzenia badania ankietowego było zebranie informacji dotyczących potrzeb oraz oczekiwań społeczności lokalnej Powiatu Konińskiego. W tym celu zapytano ankietowanych o ich ocenę warunków życia w Powiecie Konińskim pod względem następujących kategorii:

- warunki do zamieszkania,
- bezpieczeństwo,
- dostępność szkół i przedszkoli,
- infrastruktura,

- opieka zdrowotna,
- kultura, sport i rekreacja,
- stan środowiska naturalnego,
- opieka społeczna,
- komunikacja.

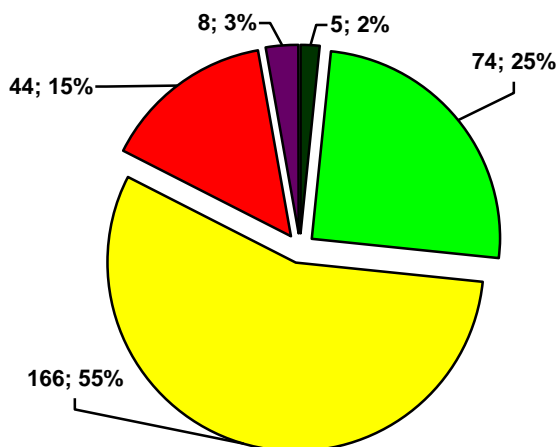
Wyniki oceny w poszczególnych kategoriach, w pięciostopniowej skali ocen – przedstawiają poniższe wykresy.



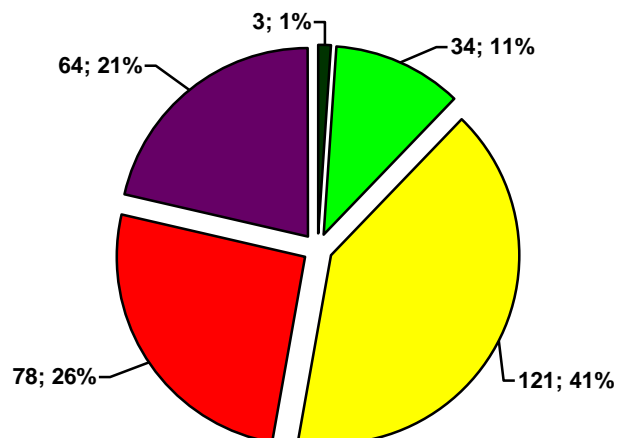


■ - bardzo dobre, ■ - dobre, ■ - średnie, ■ - raczej złe, ■ - bardzo złe

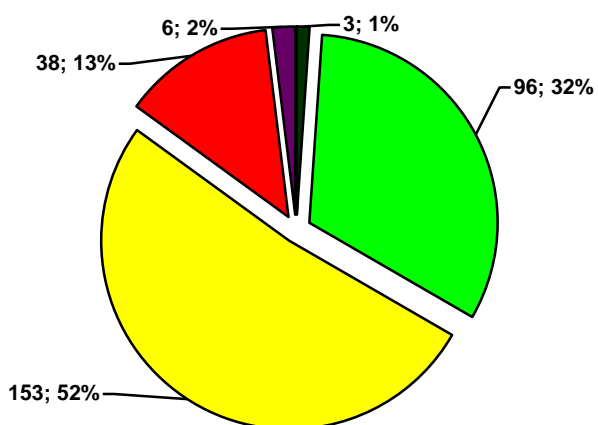
Wykres 37.5 /infrastruktura



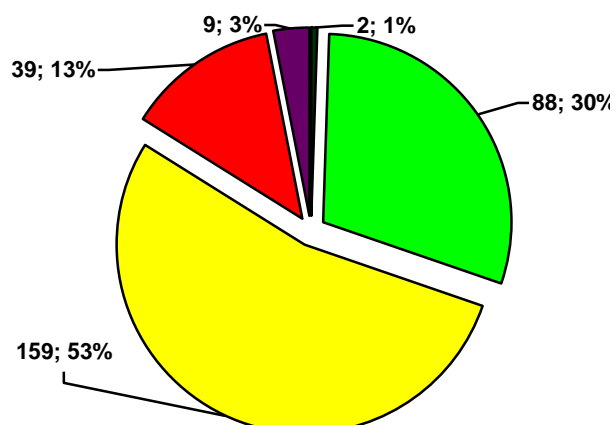
Wykres 37.6 /opieka zdrowotna



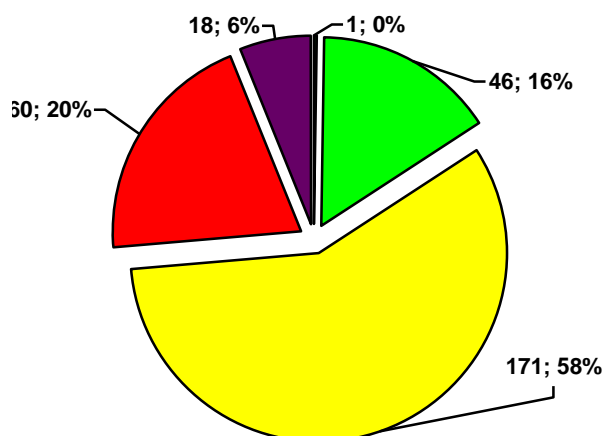
Wykres 37.7 /kultura, sport i rekreacja



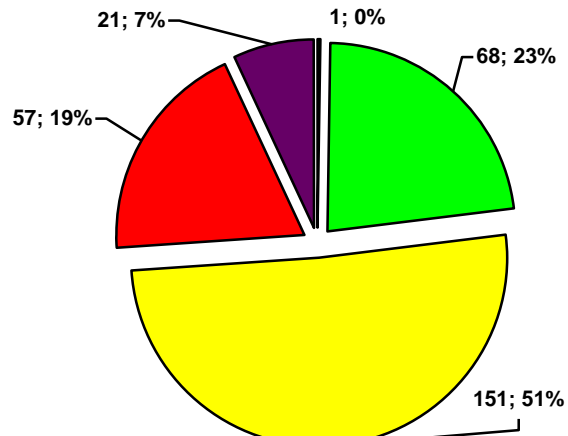
Wykres 37.8 /stan środowiska naturalnego



Wykres 37.9 /opieka społeczna



Wykres 37.10 /komunikacja



Źródło: Opracowanie własne na podstawie badań ankietowych



Warunki życia w Powiecie Konińskim zostały ocenione:

➤ **najlepiej** - tylko pod względem:

- dostępności przedszkoli i szkół, gdzie prawie 50% ankietowanych uznała ten stan za **bardzo dobry lub dobry**,

➤ **średnio** - pod względem:

- warunków do zamieszkania (61%),
- opieki społecznej (58%)
- infrastruktury technicznej (55%),
- stanu środowiska naturalnego (53%),
- bezpieczeństwa (52%),
- dostępności do kultury, sportu i rekreacji (52%),
- komunikacji (51%),

gdzie ponad 50% ankietowanych uznała warunki życia pod względem w/w kategorii jako **średnie**,

➤ **najgorzej** – pod względem:

- rynku pracy (74%),
- opieki zdrowotnej (47%),

gdzie dość znaczna część ankietowanych oceniła warunki życia pod względem w/w kategorii jako **raczej złe** lub **bardzo złe**. Niepokojąco duża część ankietowanych wskazała na bardzo złe (40,9%) oraz raczej złe (32,6%) warunki życia w powiecie pod względem kategorii - rynek pracy, natomiast tylko 4,3% ankietowanych ocenia tę kategorię dobrze i bardzo dobrze. Wyniki te odzwierciedlają trudną sytuację na lokalnym rynku pracy. Poziom i stopa bezrobocia w Powiecie Konińskim należy do najwyższych w woj. wielkopolskim. Bezrobocie na poziomie ponad 18% daje się dotkliwie odczuć mieszkańcom i staje się jednym z głównych problemów społecznych Powiatu Konińskiego, w tym migracji zarobkowych.

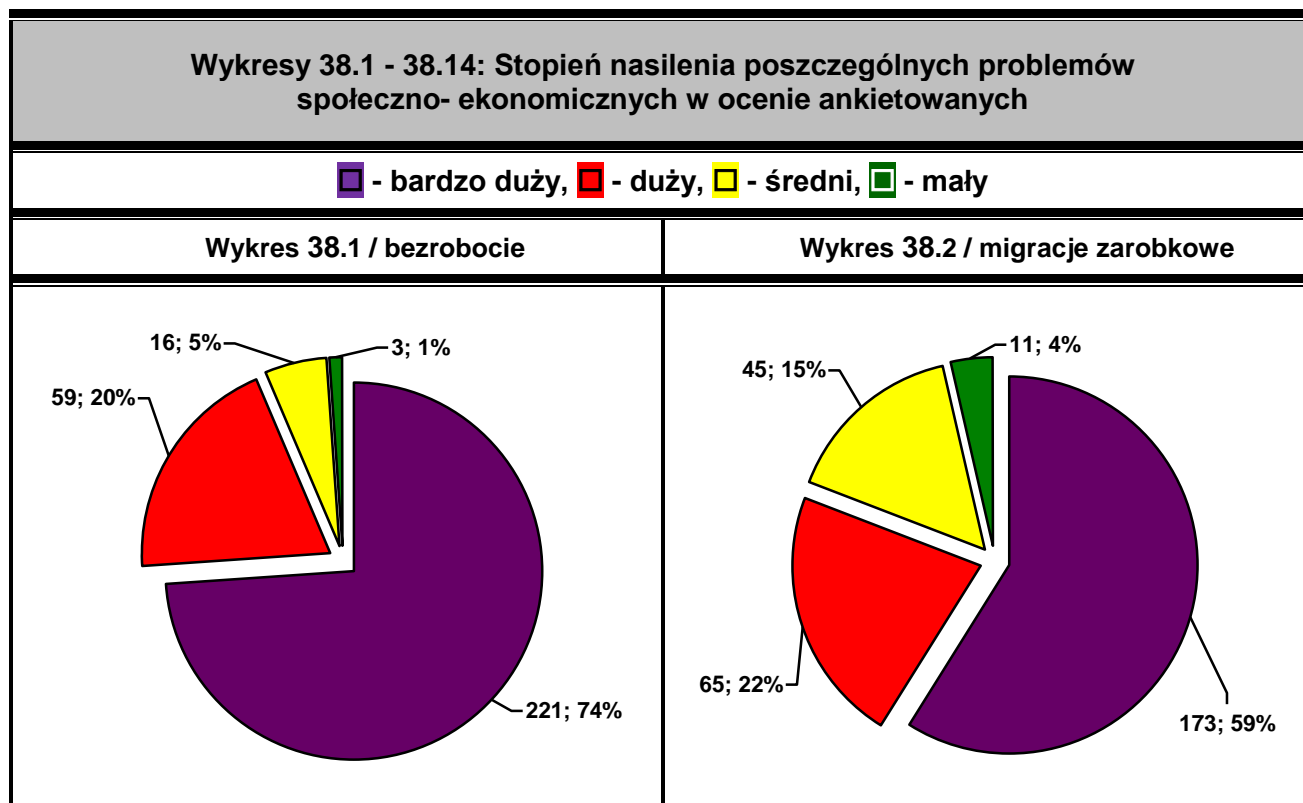
Niemniej istotnym problemem jest stan służby zdrowia. Ankietowani dość krytycznie ocenili warunki życia pod względem opieki zdrowotnej. Aż 21,3% badanych uznało je za bardzo złe, a 26,0% za raczej złe. Problem ten znacząco wychodzi jednak poza obszar Powiatu, a negatywna opinia o funkcjonowaniu służby zdrowia jest dość powszechna. Problemem jest przede wszystkim konieczność bardzo długiego oczekiwania na wizyty u specjalistów i brak możliwości skorzystania z ich prywatnych porad z powodu braku środków finansowych. Walka z tym problemem jest bardzo trudna i z pewnością potrwa jeszcze długo, zanim mieszkańcy będą w stanie odczuć poprawę w tym obszarze.

Ocena nasilenia najważniejszych problemów społeczno-gospodarczych

W dalszej części badania zapytano ankietowane osoby o ocenę **stopnia nasilenia najważniejszych problemów społeczno-gospodarczych**, do których zalicza się następujące zjawiska:

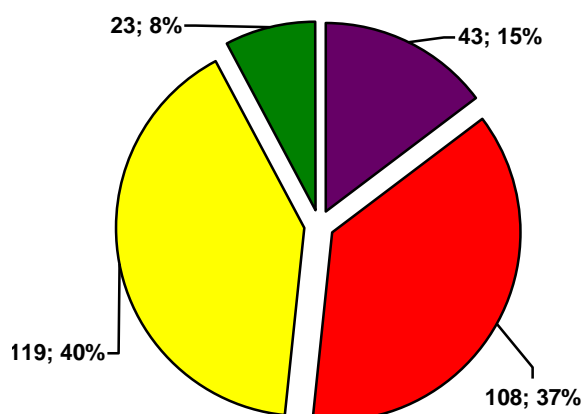
- bezrobocie,
- migracje zarobkowe,
- brak wsparcia dla przedsiębiorców,
- niedostateczna oferta oświatowa,
- niewystarczająca baza wypoczynkowo-rekreacyjna,
- utrudniony dostęp do usług medycznych,
- patologia w rodzinie (alkoholizm, przemoc, uzależnienia),
- bezdomność,
- przestępczość,
- słaba integracja społeczności lokalnej,
- zły stan infrastruktury drogowej,
- słaba sieć komunikacji,
- bariery architektury i komunikacji dla niepełnosprawnych,
- mała świadomość ekologiczna mieszkańców.

Wyniki oceny poszczególnych problemów, w czterostopniowej skali ocen – przedstawiają poniższe wykresy:

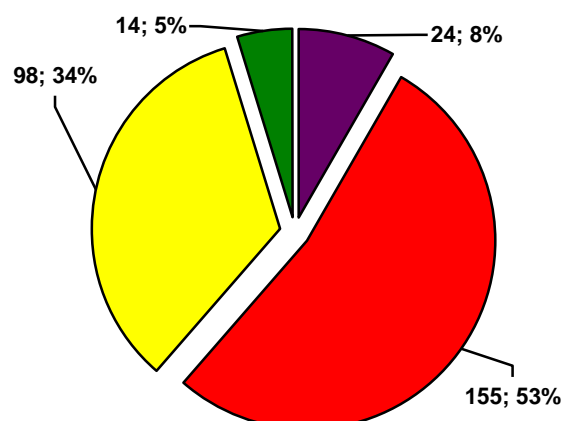


■ - bardzo duży, ■ - duży, ■ - średni, ■ - mały

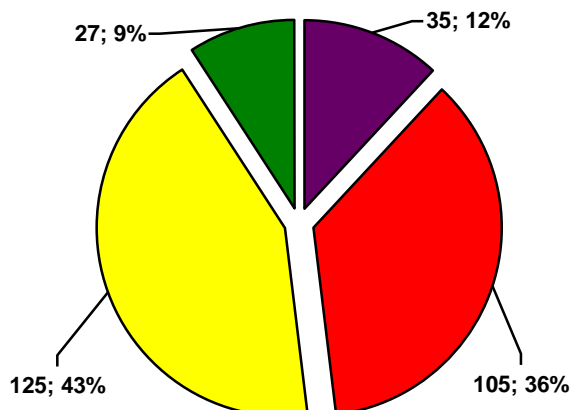
Wykres 38.3 / brak wsparcia dla przedsiębiorców



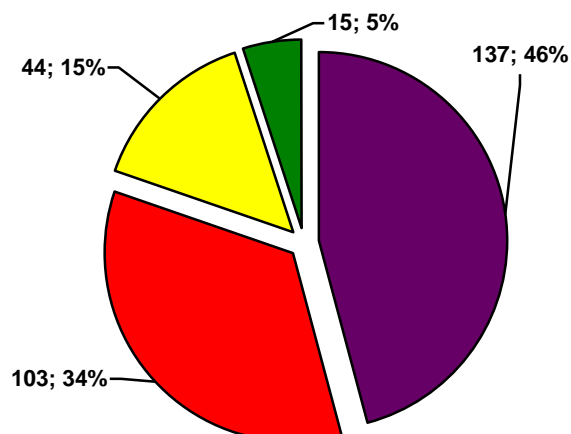
Wykres 38.4 / niedostateczna oferta oświatowa



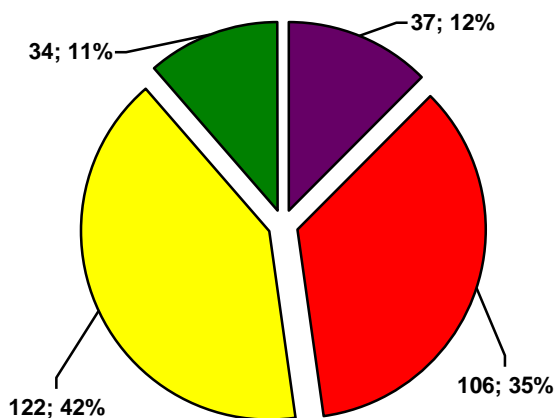
Wykres 38.5 / niewystarczająca baza wypoczynkowo-rekreacyjna



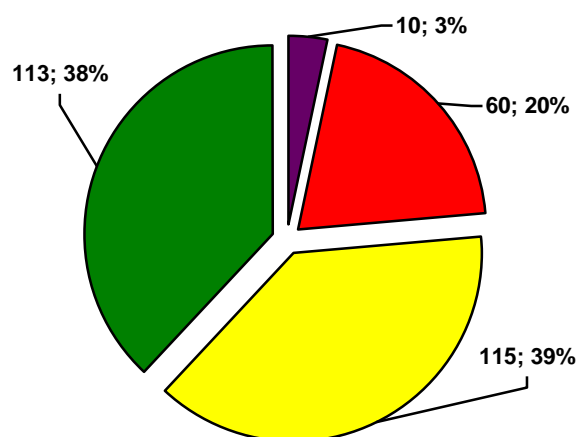
Wykres 38.6 / utrudniony dostęp do usług medycznych



Wykres 38.7 / patologia w rodzinie (alkoholizm, przemoc, uzależnienia)



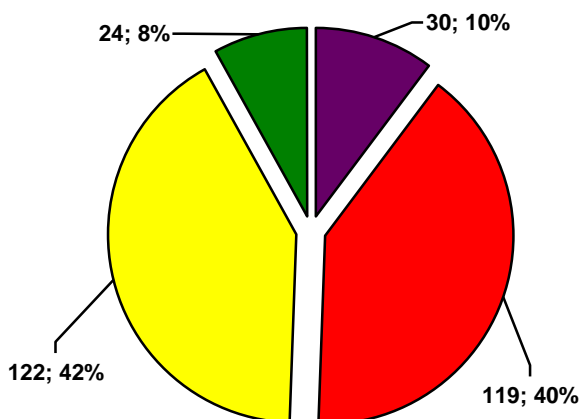
Wykres 38.8 / bezdomność



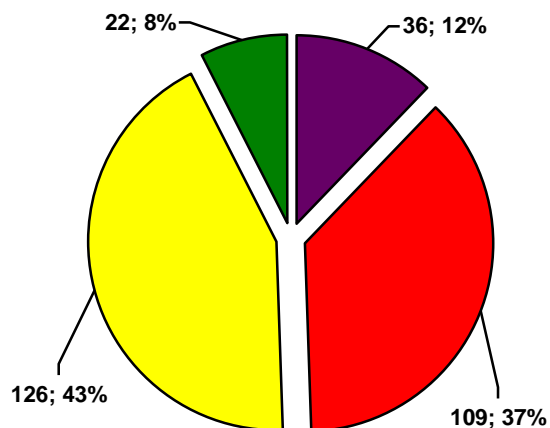


■ - bardzo duży, ■ - duży, ■ - średni, ■ - mały,

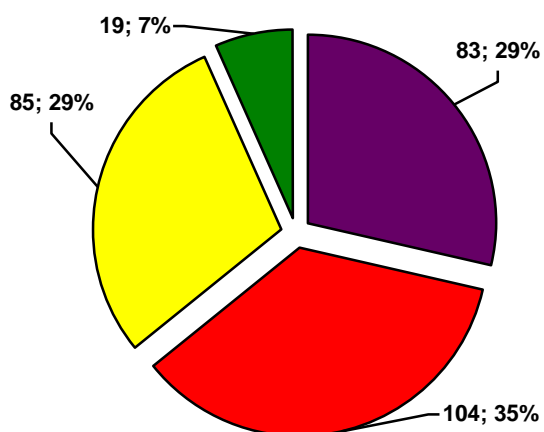
Wykres 38.9 / przestępczość



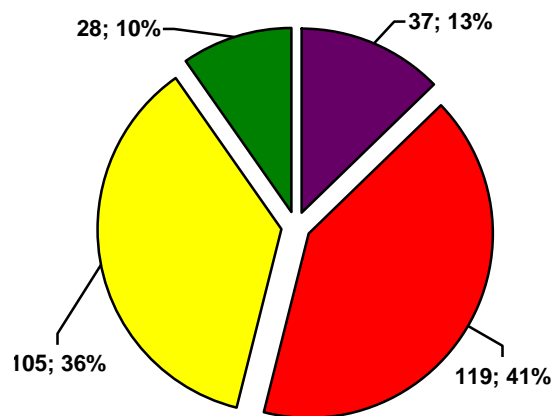
Wykres 38.10 / słaba integracja społeczności lokalnej



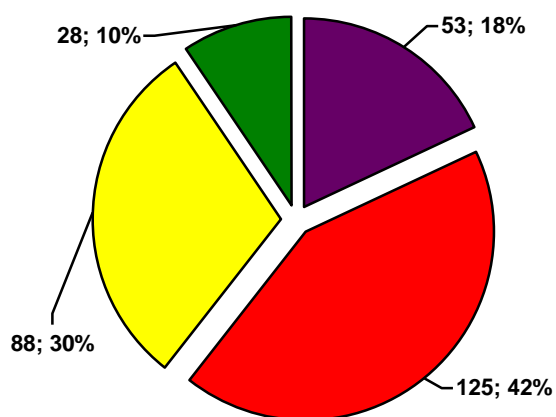
Wykres 38.11 / zły stan infrastruktury drogowej



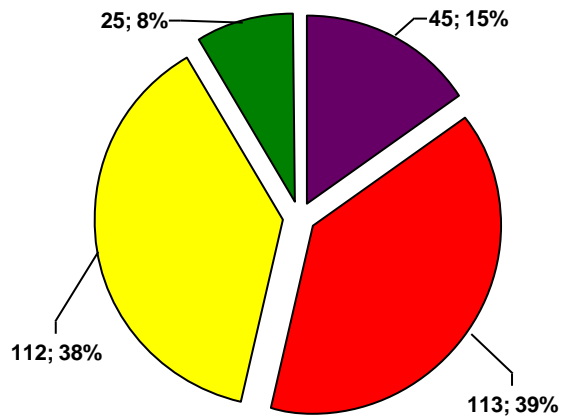
Wykres 38.12 / słaba sieć komunikacji



Wykres 38.13 / bariery architektury i komunikacji dla niepełnosprawnych



Wykres 38.14 / mała świadomość ekologiczna mieszkańców



Źródło: Opracowanie własne na podstawie badań ankietowych



Prawie wszystkie w/w problemy społeczno-gospodarcze, ankietowani uznali jako istotne dla Powiatu Konińskiego. Nasilenie tych problemów zostało ocenione:

- **jako słabe** - tylko w zakresie:
 - bezdomności, gdzie 38% ankietowanych uznała ten problem jako **mało istotny**,
- **jako dosyć istotne dla powiatu** – w zakresie:
 - wsparcia dla przedsiębiorców (52%; śr.-40%),
 - niewystarczającej bazy wypoczynkowo-rekreacyjnej (48%; śr.-43%),
 - patologii w rodzinie (alkoholizm, przemoc, uzależnienia (47%; śr.-42%)
 - przestępczości (50%; śr.-42%),
 - słabej integracji społeczności lokalnej (49%; śr.-43%),
 - słabej sieci komunikacji (54%; śr.-36%),
 - mała świadomość ekologiczna mieszkańców (54%; śr.-38%),gdzie około połowy ankietowanych oceniło nasilenie problemów w w/w obszarach jako **duże** i **bardzo duże**, a dodatkowo ok. 40% jako **średnie**.
- **jako bardzo istotne – kluczowe dla powiatu** – w zakresie:
 - bezrobocia (94%),
 - migracji zarobkowych (81%, śr.-15%),
 - oferty oświatowej (61%; śr.-34%),
 - dostępu do usług medycznych (80%; śr.-15%),
 - stanu infrastruktury drogowej (64%; śr.-29%),
 - barier architektury i komunikacji dla osób niepełnosprawnych (60%; śr.-30%),gdzie zdecydowana większość ankietowanych oceniła nasilenie problemów w w/w obszarach jak **duże** i **bardzo duże**, przy czym dodatkowo około 15-30% ankietowanych ocenia nasilenie tych problemów jako **średnie**.

Największe nasilenie dotyczyło problemu **bezrobocia**. Aż 73,9% ankietowanych wskazało stopień tego problemu jako wysoki, co pokrywa się z określeniem warunków do życia w powiecie pod względem rynku pracy jako bardzo złe. Wspomniane osiemnastoprocentowe bezrobocie jest przyczyną nasilania się innych problemów społeczno- ekonomicznych takich jak: ubożenie społeczeństwa, patologie społeczne czy przestępczość.

Kolejną istotną kwestią wskazaną przez ankietowanych (58,8%) był problem opuszczania miejsca zamieszkania w celu podjęcia pracy zarobkowej – **migracje zarobkowe**. Problem ten jest ściśle powiązany z problemem bezrobocia, a jego rozwiązanie możliwe jest tylko w wyniku poprawienia się sytuacji na rynku pracy. Od momentu przystąpienia Polski do Unii Europejskiej, mobilność zagraniczna mieszkańców stała się obiektem wzmożonej dyskusji, mimo tego, że wyjazdy zarobkowe Polaków nie były niczym nowym. Jednak niepokój mieszkańców budzą także migracje do innych obszarów Polski. Zwłaszcza ludzie młodzi, bez zobowiązań nie widząc perspektyw zatrudnienia decydują się na opuszczenie rodzinnych stron. Dodatko-



wo biorąc pod uwagę proces starzenia się społeczeństwa oraz malejący odsetek osób przybywających na teren powiatu w celu osiedlenia się, problem odpływu osób młodych, a przy tym wykształconych staje się poważnym problemem. Głównym kierunkiem migracji młodych mieszkańców Powiatu Konińskiego jest od lat Poznań, ze względu na niedalekie sąsiedztwo oraz duże możliwości edukacyjne oraz zarobkowe. Wśród ankietowanych mieszkańców 11,1% nie wiązało swoich planów życiowych z miejscem zamieszkania i zadeklarowało chęć wyjazdu poza granice Powiatu. Należy jednak zauważyć, że w ankiecie w przeważającej większości brały udział osoby w wieku 36- 64 lata, a odsetek ludzi młodych do 24 lat wynosił zaledwie 4%. Można więc wnioskować, że gdyby objąć badaniem młodsze osoby deklaracja opuszczenia Powiatu byłaby na dużo wyższym poziomie. Wśród osób pomiędzy 15 a 24 rokiem życia 41,7% wykazało chęć wyjazdu, a pomiędzy 25 a 35 rokiem życia 16%. Wśród osób, które planują wyjazd 72,7% ma zamiar przeprowadzić się na inny teren Polski, natomiast 27,3% chce spróbować żyć poza granicami kraju.

Dużym problemem, który wskazało 45,8% ankietowanych, był utrudniony **dostęp do usług medycznych**. Pokrywa się to z wskazaniem przez ankietowanych warunków życia w Powiecie pod względem opieki zdrowotnej za średnie i złe. Sytuacja w obszarze ochrony zdrowia finansowanej z Narodowego Funduszu Zdrowia ulega pogorszeniu, natomiast rozwój prywatnych praktyk lekarskich jest niezauważalny dla ubożającego społeczeństwa.

Obszary priorytetowe dla rozwoju Powiatu Konińskiego

Po wskazaniu głównych problemów jakie dotyczą Powiatu Konińskiego, ankietowani mieszkańcy zostali poproszeni o wskazanie obszarów, według nich **priorytetowych dla rozwoju powiatu**. Wskazane obszary to:

- **ochrona zdrowia** - wskazywana przez 98,6% ankietowanych (76,9% odpowiedzi „tak” oraz 21,7% odpowiedzi „raczej tak”) - biorąc pod uwagę wcześniejsze oceny mieszkańców tej kwestii oraz istotność tego zagadnienia - wynik wydaje się zrozumiały,
- **infrastruktura drogowa** - kolejna pod względem istotności dla rozwoju powiatu – wskazywana przez 60,6% badanych,
- **bezpieczeństwo** – wskazywane przez 57,1% badanych, przy czym problem przestępczości i bezpieczeństwa został wskazany jedynie przez 10,2% ankietowanych,
- **rozwój rolnictwa i przetwórstwa** (56,8%),
- **rozwój małej i średniej przedsiębiorczości** (48,5%),
- pomoc socjalna (47,8%),
- rozwój handlu i usług (45,7%),
- rozwój infrastruktury wodno-kanalizacyjnej (38,9%),
- rozwój mieszkalnictwa (36,7%).

Najmniej istotną dla rozwoju powiatu wskazano kwestię dotyczącą oferty kulturowej i sportowej (27,9%). Jak wynika z powyższych danych, obszary priorytetowe dla rozwoju powiatu odpowiadają kluczowym problemom wskazanym przez ankietowanych.

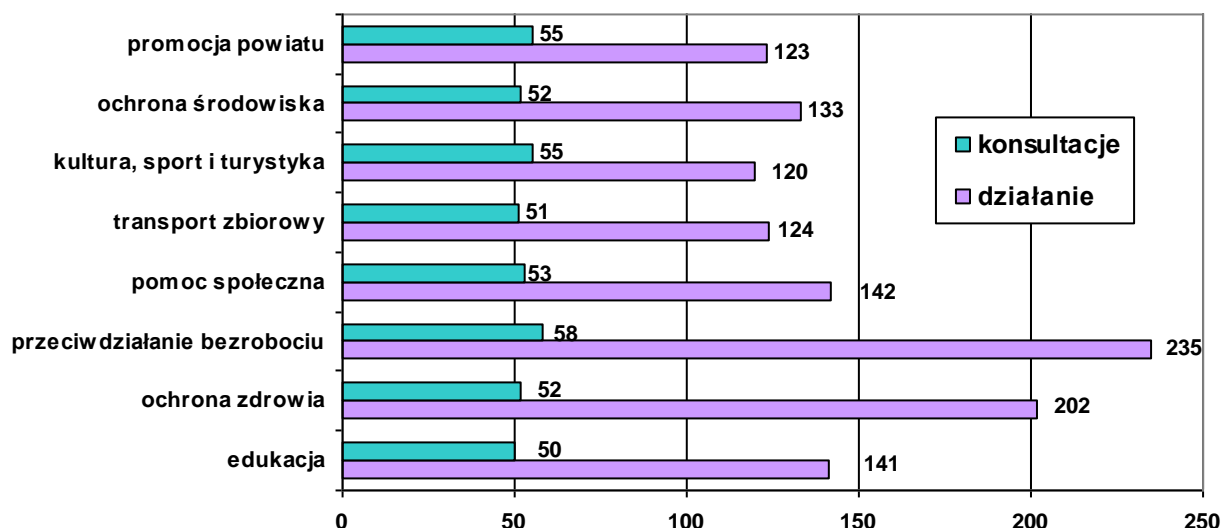
Działania priorytetowe dla poprawy warunków życia w Powiecie Konińskim

Respondentów poproszono również o wskazanie działań, które mogłyby przynieść najlepsze rezultaty dla **poprawy warunków życia społeczności lokalnej**. Wskazane najważniejsze działania, również odpowiadają wcześniej wskazanym dwóm największym problemom społeczno-gospodarczym w powiecie i obejmują:

- **przeciwdziałanie bezrobociu** (19,3%),
- **ochronę zdrowia** (16,6%).

Ponadto zapytano respondentów o **udział w konsultacjach społecznych** dot. poprawy warunków życia – w poszczególnych działaniach. Jest to ważne, ponieważ konsultacje są procesem, który daje możliwość wyrażenia opinii w kwestii spraw ważnych, dotyczących mieszkańców. Stwierdzić jednak należy, że zainteresowanie udziałem w konsultacjach w zakresie wszystkich działań kształtuje się na dosyć niskim poziomie. Chęć udziału w konsultacjach zadeklarowało niewiele ponad 50 osób – tj. ok. 13% ankietowanych, przy czym najwięcej deklaracji dot. działań związanych z przeciwdziałaniem bezrobociu (13,6%). Rozkład działań oraz deklaracji udziału w bezpośrednich konsultacjach przedstawia poniższy wykres.

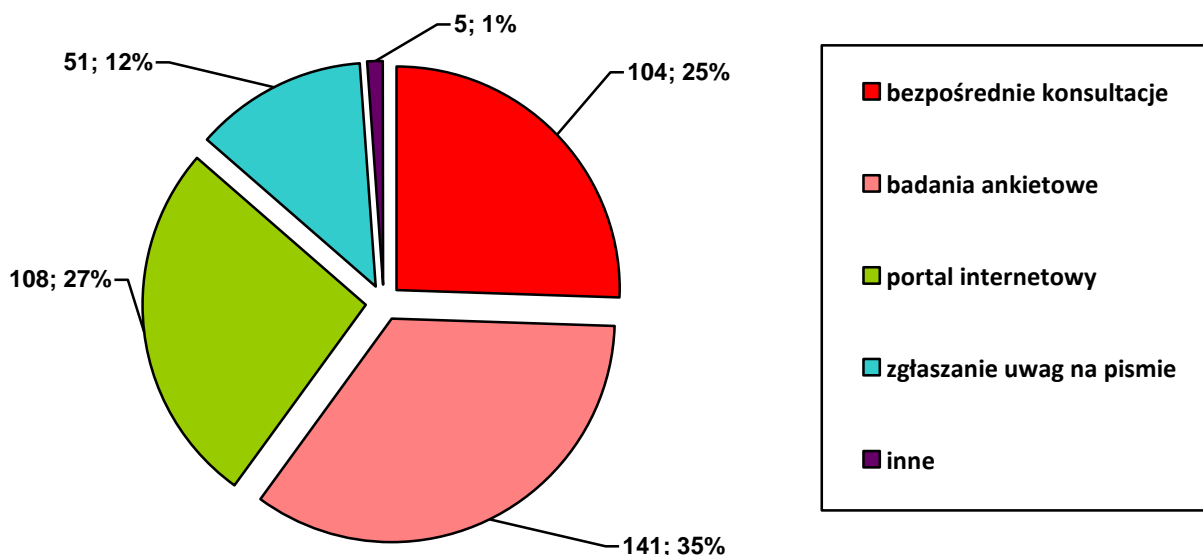
Wykres 39. Działania priorytetowe dla poprawy warunków życia społeczności lokalnej - według ankietowanych oraz chęć udziału w konsultacjach społecznych w danym działaniu



Źródło: Opracowanie własne na podstawie badań ankietowych

Ankietowani mieli wskazać również najbardziej dogodną dla nich formę konsultacji społecznych. Najwięcej z nich (34,9%) wskazało na badania ankietowe oraz portal internetowy - forma elektronicznej ankiety (26,7%), natomiast najmniej (12,6%) na zgłaszanie uwag na piśmie.

Wykres 40. Najbardziej dogodna forma konsultacji społecznych według ankietowanych



Źródło: Opracowanie własne na podstawie badań ankietowych

Znajomości dokumentów strategicznych

Dodatkowo, podczas badania zbadano stopień wiedzy respondentów na temat **znajomości dokumentów strategicznych** dotyczących Powiatu Konińskiego. Badaniem objęto takie dokumenty jak:

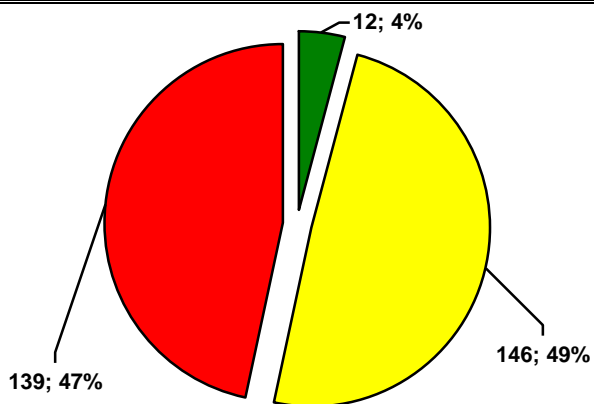
- Strategia Rozwoju i Promocji Powiatu na lata 2000-2015,
- Strategia Komunikacji Marketingowej Powiatu Konińskiego 2012- 2020,
- Program Ochrony Środowiska dla Powiatu Konińskiego 2008- 2012,
- Powiatowy Program Przeciwdziałania Przemocy w Rodzinie oraz Ochrony Ofiar Przemocy w Rodzinie na lata 2011- 2020,
- Program Działań Na Rzecz Osób Niepełnosprawnych na lata 2010- 2015,
- Program Rozwoju Pieczy Zastępczej dla Powiatu Konińskiego na lata 2012- 2014,
- Program Usuwania Azbestu i Wytworów Zawierających Azbest z Terenu Powiatu Konińskiego
- Plan Gospodarki Odpadami dla Powiatu Konińskiego.

Wyniki oceny dot. stopnia znajomości w/w dokumentów, w trzystopniowej skali ocen – przedstawiają poniższe wykresy:

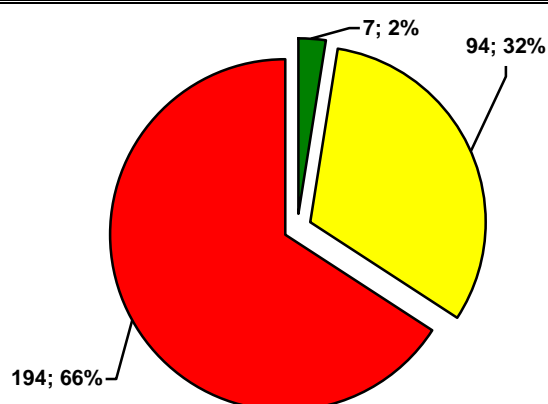
Wykresy 41.1 - 41.8: Stopień znajomości poszczególnych dokumentów dotyczących Powiatu Konińskiego przez ankietowanych

■ - szczegółowo, ■ - w ogólnych zarysach, ■ - wcale

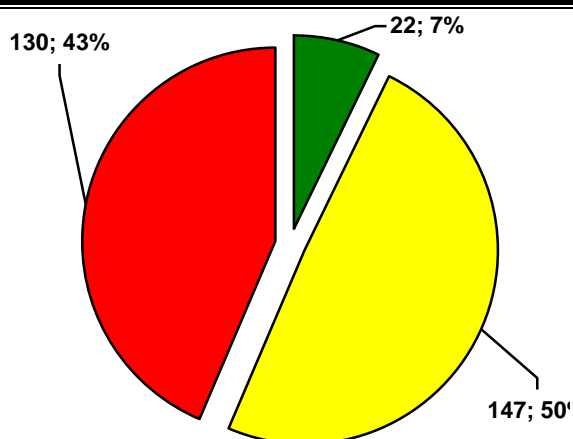
Wykres 41.1 / Strategia Rozwoju i Promocji Powiatu na lata 2000-2015



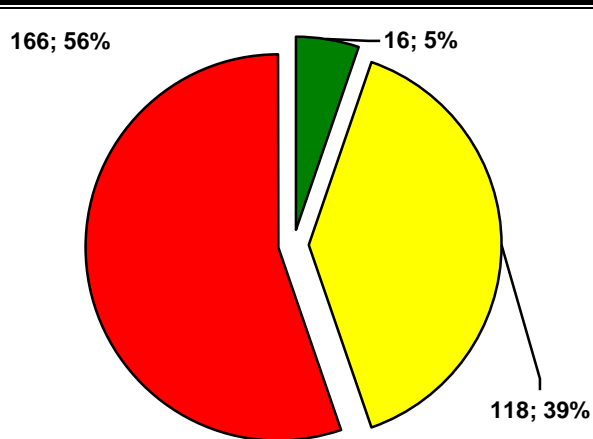
Wykres 41.2 / Strategia Komunikacji Marketingowej Powiatu Konińskiego 2012-2020



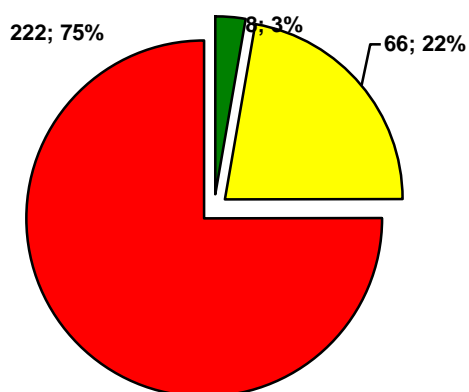
Wykres 41.3 / Program Ochrony Środowiska dla Powiatu Konińskiego 2008- 2012



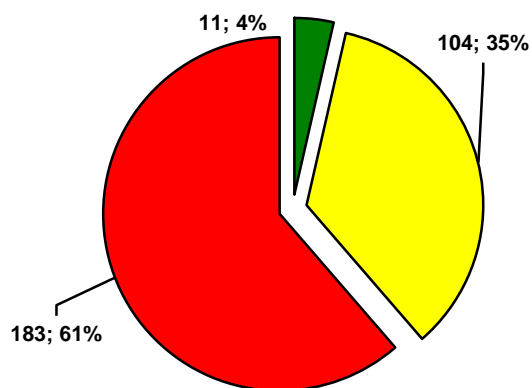
Wykres 41.4 / Powiatowy Program Przeciwdziałania Przemocy w Rodzinie oraz Ochrony Ofiar Przemocy w Rodzinie na lata 2011- 2020

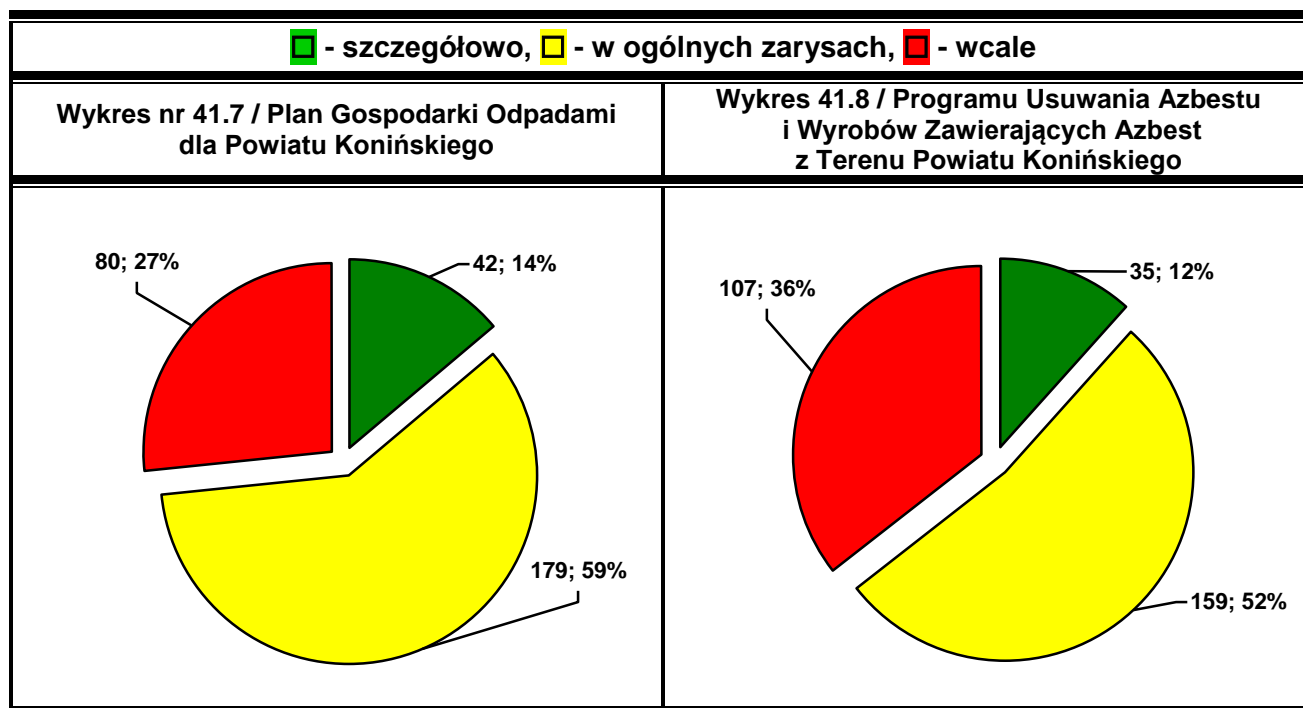


Wykres 41.5 / Program Rozwoju Pieczy Zastępczej dla Powiatu Konińskiego na lata 2012- 2014



Wykres 41.6 / Program Działań Na Rzecz Osób Niepełnosprawnych na lata 2010- 2015





Źródło: Opracowanie własne na podstawie badań ankietowych

Na podstawie powyższych wyników można stwierdzić, że znajomość dokumentów strategicznych przez ankietowanych jest raczej na bardzo niskim poziomie, tylko w przypadku dwóch dokumentów jest ona na zauważalnym poziomie. Znajomość dokumentów strategicznych została oceniona:

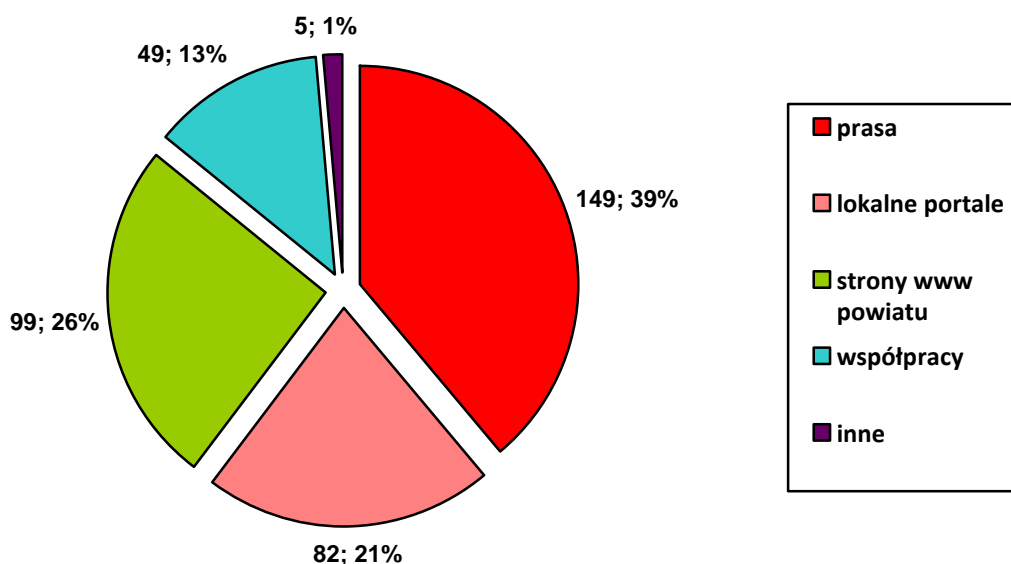
- **jako co najmniej dobra** - tylko w przypadku:
 - Programu Usuwania Azbestu i Wyrobów Zawierających Azbest z Terenu Powiatu Konińskiego (52%; szczeg.-12%),
 - Planu Gospodarki Odpadami dla Powiatu Konińskiego (59%; szczeg.-14%),gdzie ponad połowa ankietowanych wykazała znajomość tych dokumentów w **ogólnych zarysach**, a dodatkowo 12-14% osób ankietowanych wykazało znajomość tych dokumentów jako **szczegółową** - wynika to z faktu, że dokumenty te w największym stopniu dotyczą ogółu mieszkańców i są przez nich wykorzystywane i stosowane w jakimś zakresie,
- **jako dobra** – w zakresie:
 - Strategii Rozwoju i Promocji Powiatu na lata 2000-2015 (49%; wcale-47%),
 - Programu Ochrony Środowiska dla Powiatu Konińskiego 2008-2012 (50%; wcale-43%),gdzie około połowa ankietowanych wskazała znajomość w/w dokumentów w **ogólnych zarysach**; jednak zaznaczyć należy, że ok. 45% ankietowanych wskazało, że nie zna **wcale** tych dokumentów,
- **jako żadna** – w zakresie:
 - Strategii Komunikacji Marketingowej Powiatu Konińskiego 2012- 2020 (66%, śr.-32%),
 - Powiatowego Programu Przeciwdziałania Przemocy w Rodzinie oraz Ochrony Ofiar Przemocy w Rodzinie na lata 2011- 2020 (56%, śr.-39%),

- o Programu Działań Na Rzecz Osób Niepełnosprawnych na lata 2010- 2015 (75%, śr.- 22%),
- o Programu Rozwoju Pieczy Zastępczej dla Powiatu Konińskiego na lata 2012- 2014 (61%, śr.-35%),
gdzie zdecydowana większość ankietowanych wskazała, że nie zna **wcale** tych dokumentów, a jedynie 20-40% ankietowanych wskazała znajomość w/w dokumentów w **ogólnych zarysach**.

Wśród osób, które zadeklarowały szczegółową znajomość poszczególnych dokumentów aż 37,3% stanowili rolnicy, a 31,3% pracownicy sektora publicznego. Wynik ten może być spowodowany wyborem grupy do badania. Jak już wcześniej wspomniano, ankiety rozdyskrebowano w pierwszej kolejności wśród sołtysów, a następnie także wśród pracowników urzędów. Można więc przypuszczać, że znajomość dokumentów może być związana z zakresem wykonywanych obowiązków.

Podczas badania zweryfikowano także źródła znajomości dokumentów w tym Planu Rozwoju Lokalnego Powiatu Konińskiego na lata 2008- 2013. Wiedza na temat Planu Rozwoju Lokalnego Powiatu Konińskiego pochodzi w najwyższym stopniu z prasy (38%) oraz stron internetowych Powiatu (25,8%), a w następnej kolejności z lokalnych portali (21,4%) oraz współpracy ze Starostwem Powiatowym (12,8%). 16,6% ankietowanych w ogóle nie słyszało o takim dokumencie, a 1,3% badanych o Planie Rozwoju Lokalnego wie z innych źródeł: od rodziny, znajomych, sąsiadów. Źródła wiedzy poniższy wykres.

Wykres 42. Źródła wiedzy na temat Planu Rozwoju Lokalnego Powiatu Konińskiego na lata 2008-2013



Źródło: Opracowanie własne na podstawie badań ankietowych



Reasumując można stwierdzić, że wiedza mieszkańców Powiatu na temat najistotniejszych dokumentów z nim związanych nie jest zbyt duża. Łącznie 51,2% ankietowanych zadeklarowało zupełny brak wiedzy dotyczącej powyższych dokumentów. Jednocześnie można wysnuć wnioski, że najlepszym źródłem informacji dla ankietowanych pozostaje prasa oraz strona internetowa Powiatu, a także lokalne portale internetowe.

Dodatkowo podczas badania zapytano również, czy ankietowanym mieszkańcom podoba się nowe hasło marketingowe Powiatu Konińskiego: „POWIAT KONIŃSKI- ENERGIA POKOLEŃ”. 70,3% ankietowanych wyraziła aprobatę dla nowego hasła, natomiast 29,7% hasło to nie przypadło do gustu, co wynika z negatywnych odczuć części mieszkańców dotyczących kreowania powiatu jako miejsca dla osób starszych.

Wnioski:

Najistotniejsze wnioski, wynikające z badania ankietowego wśród 301 mieszkańców Powiatu Konińskiego, dotyczące kluczowych problemów społeczno-ekonomicznych, potrzeb i oczekiwań, to:

- ➔ **Bezrobocie** - 73,9 % badanych uważa stopień nasilenia tego problemu za wysoki, 19,7% za średni, a jedynie 6,4% za przeciętny i niski. Bezrobocie jawi się jako problem mający największy wpływ na jakość życia mieszkańców i poziom rozwoju Powiatu. Ponad osiemnastoprocentowy poziom bezrobocia wpływa na inne dziedziny życia wywołując niezadowolenie, ale także niepokój mieszkańców. Ponadto bezrobocie nasila inne problemy takie jak: patologie, przestępczość czy migracje zarobkowe, tworząc zamknięte koło.
- ➔ **Migracje zarobkowe** - 58,8% badanych uważa stopień nasilenia problemu za wysoki, 22,1% za średni, 19% za przeciętny i niski. Opuszczanie miejsca zamieszkania przez młode, w dużej części wykształcone osoby w poszukiwaniu zatrudnienia jest bezpośrednio związane ze złą sytuacją na rynku pracy (wysokim bezrobociem). W połączeniu z procesem starzenia się społeczeństwa oraz niewielkim napływem osób z zewnątrz Powiatu w celu osiedlenia się, problem migracji staje się poważny.
- ➔ **Utrudniony dostęp do usług medycznych** - 45,8% badanych uważa stopień nasilenia problemu za wysoki, 34,5% za średni, a 19,7% za przeciętny i niski. Utrudniony dostęp do leczenia specjalistycznego i długie kolejki oczekujących na świadczenia są głównym problemem systemu ochrony zdrowia. Problem opieki zdrowotnej wychodzi jednak daleko poza granice Powiatu i wymaga wielkich nakładów pracy tak by mieszkańcy mogli odczuć różnicę.
- ➔ **Zły stan infrastruktury drogowej** - 28,5% badanych uważa stopień nasilenia problemu za wysoki, 35,7% za średni a 35,8% za przeciętny i niski. Zły stan nawierzchni, a także niedostosowanie istniejącej infrastruktury do obowiązujących standardów powoduje utrudnienia w



płynności ruchu, wzrost kosztów eksploatacji samochodów, a także wydłuża czas przejazdu. Nieodpowiedni stan dróg oddziałuje również na środowisko naturalne oraz poziom bezpieczeństwa. Ponadto funkcjonalność dróg w wielu miejscach obniża brak infrastruktury towarzyszącej – chodnika, czy ścieżki rowerowej.

Główne **oczekiwania** mieszkańców sprowadzają się do walki z problemami wskazanymi przez nich jako najistotniejsze, a więc do poprawy sytuacji na rynku pracy (w tym zniwelowanie stopnia migracji zarobkowych), poprawy dostępności do usług medycznych oraz stanu infrastruktury drogowej. Dodatkowo ankietowani wskazali udoskonalenie pomocy socjalnej jako czynnika mającego wpływ na polepszenie się warunków życia społeczności lokalnej oraz lepsze dostosowanie oferty szkolnictwa do potrzeb rynku pracy.

Znajomość dokumentów strategicznych związanych z Powiatem Konińskim ocenia się najwyżej w zakresie dokumentów dot. gospodarki odpadami i usuwania azbestu, co wynika z obowiązków dot. ich stosowania przez ludność. Znajomość dokumentów dot. strategii rozwoju powiatu i strategii marketingowej ocenia się jako niezadawalającą, a ze względu na rangę tych dokumentów, zasadnym byłoby podjęcie działań promocyjnych w tym kierunku. Ponadto hasło marketingowe Powiatu Konińskiego „POWIAT KONIŃSKI- ENERGIA POKOLEŃ” podoba się 70,3% ankietowanych, natomiast nie podoba się 29,7%, co wynika z negatywnych odczuć części mieszkańców dotyczących kreowania powiatu jako miejsca dla osób starszych.

2.4 Ocena działań powiatu w kontekście realizacji celów strategicznych – wyniki badań społecznych

Charakterystyka przeprowadzonych badań

Na przełomie września i października 2013 roku przeprowadzone zostało badanie wśród podmiotów będących odbiorcami Planu Rozwoju Lokalnego Powiatu Konińskiego na lata 2008 – 2013. Wśród tych podmiotów były organizacje pozarządowe oraz instytucje otoczenia biznesu, mające swoją siedzibę na terenie Powiatu Konińskiego lub miasta Konin oraz współpracujące z Powiatem Konińskim. Badanie miało charakter analizy ilościowej, a dane zostały zebrane na podstawie kwestionariusza ankiety.

Celem badania było uzyskanie informacji dotyczących oceny działań powiatu w kontekście realizacji celów strategicznych zawartych w Planie Rozwoju Lokalnego Powiatu Konińskiego. Ankieta była imienna. Ankietowani mieli możliwość wypowiedzenia się na temat oceny działań powiatu, obszarów działań priorytetowych dla powiatu oraz swojego udziału w realizacji poszczególnych celów operacyjnych zawartych w Planie Rozwoju Lokalnego dla Powiatu Konińskiego na lata 2008 - 2013.

W trakcie badań zweryfikowano również stopień znajomości Planu Rozwoju Lokalnego oraz innych dokumentów dotyczących rozwoju powiatu oraz hasła marketingowego powiatu.

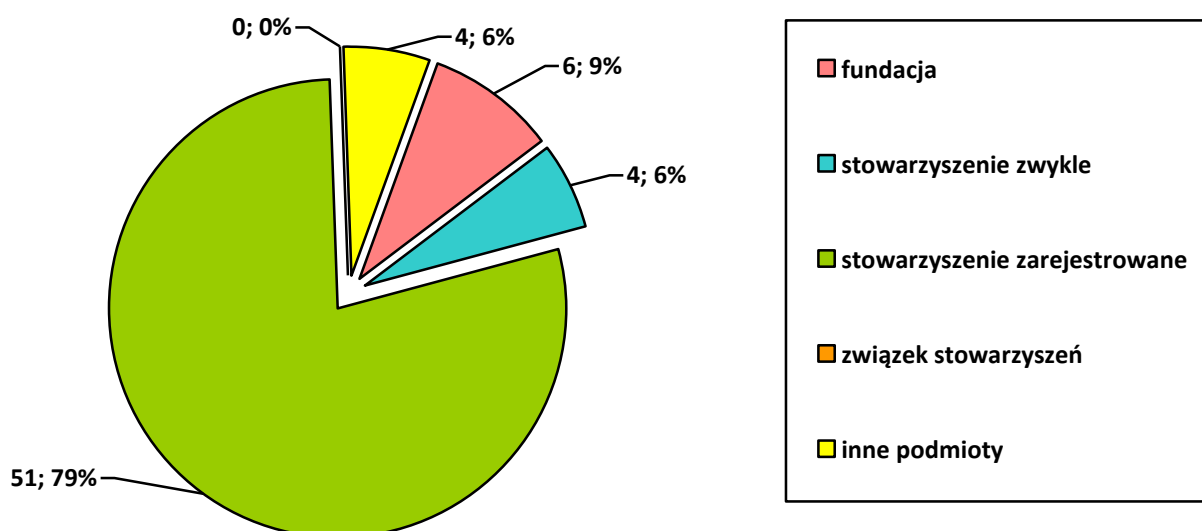
Ankiety rozesłano drogą elektroniczną oraz pocztą tradycyjną korzystając z ogólnodostępnych baz organizacji pozarządowych oraz instytucji otoczenia biznesu, a także z baz organizacji współpracujących z powiatem, udostępnionych przez Starostwo Powiatowe w Koninie.

Łącznie wysłano 250 kwestionariuszy ankiet, w tym do 136 Jednostek Ochotniczych Straży Pożarnych. Pomimo wielu działań monitujących, ankiety odesłało jedynie 67 podmiotów, przy czym jedna z organizacji otwarcie odmówiła jej wypełnienia, a 2 ankiety wpłynęły kilka dni po ostatecznym terminie ich zwrotu. Poziom zwrotów kształtuje się więc na poziomie 26,8%, co jest wynikiem poprawnym, jednak świadczącym o dosyć małym zainteresowaniu rozwojem powiatu.

Struktura respondentów

W badaniu ankietowym udział wzięło 67 przedstawicieli organizacji pozarządowych i instytucji otoczenia biznesu. Zdecydowaną większość, bo aż 78,5% badanych podmiotów stanowiły stowarzyszenia zarejestrowane, w tym głównie Ochotnicze Straże Pożarne. 9,2% ankietowanych podmiotów stanowiły fundacje, natomiast stowarzyszenia zwykłe - 6,2%. Również 6,2 % stanowiły inne podmioty, przy czym ankietowani nie określili jakiego typu. Strukturę ankietowanych podmiotów według **statusu prawnego** przedstawia poniższy wykres.

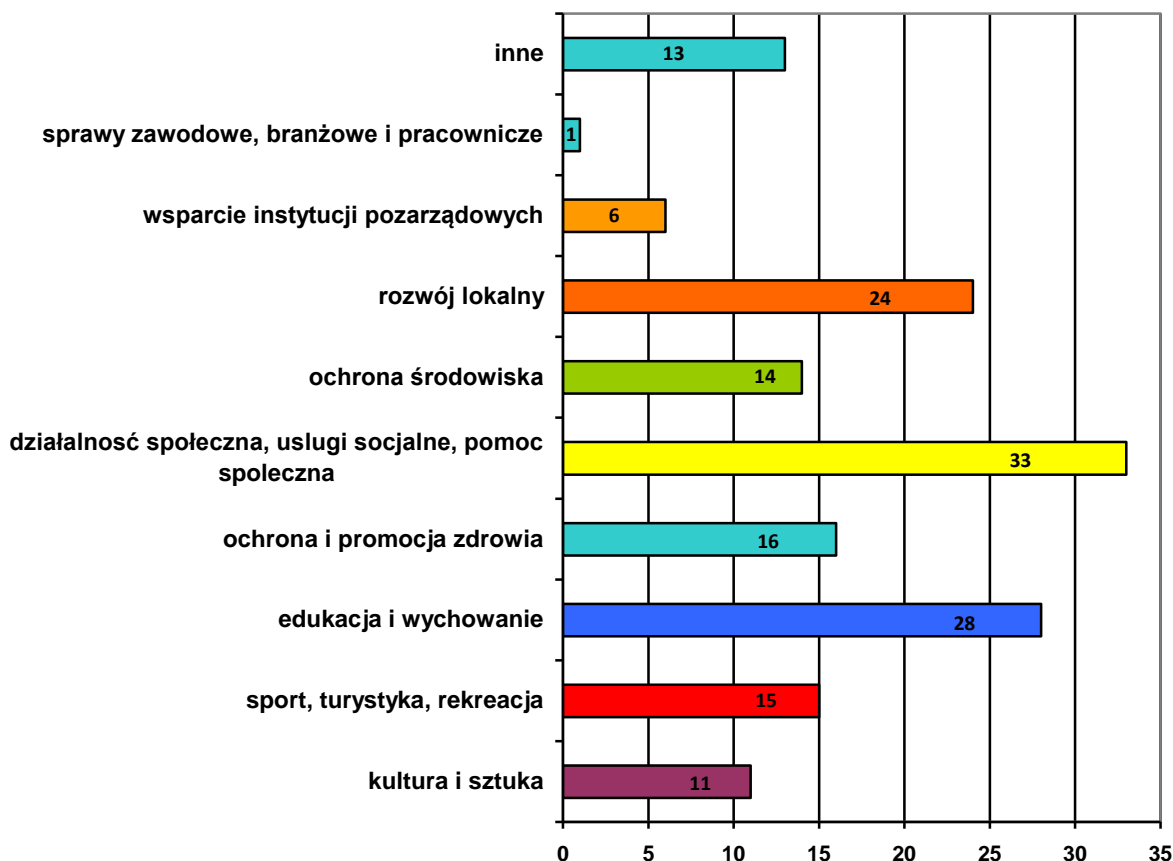
Wykres 43. Struktura ankietowanych podmiotów według statusu prawnego



Źródło: Opracowanie własne na podstawie badań ankietowych

Biorąc pod uwagę **obszary działalności**, to strukturę respondentów przedstawia się następująco:

Wykres 44. Struktura ankietowanych podmiotów według obszaru działalności



Źródło: Opracowanie własne na podstawie badań ankietowych

Z powyższych danych wynika, że ponad połowa respondentów funkcjonuje w trzech głównych obszarach: w działalności społecznej, usługach socjalnych i pomocy społecznej (20,5%), edukacji i wychowaniu (17,4%) oraz rozwoju lokalnym (14,9%).

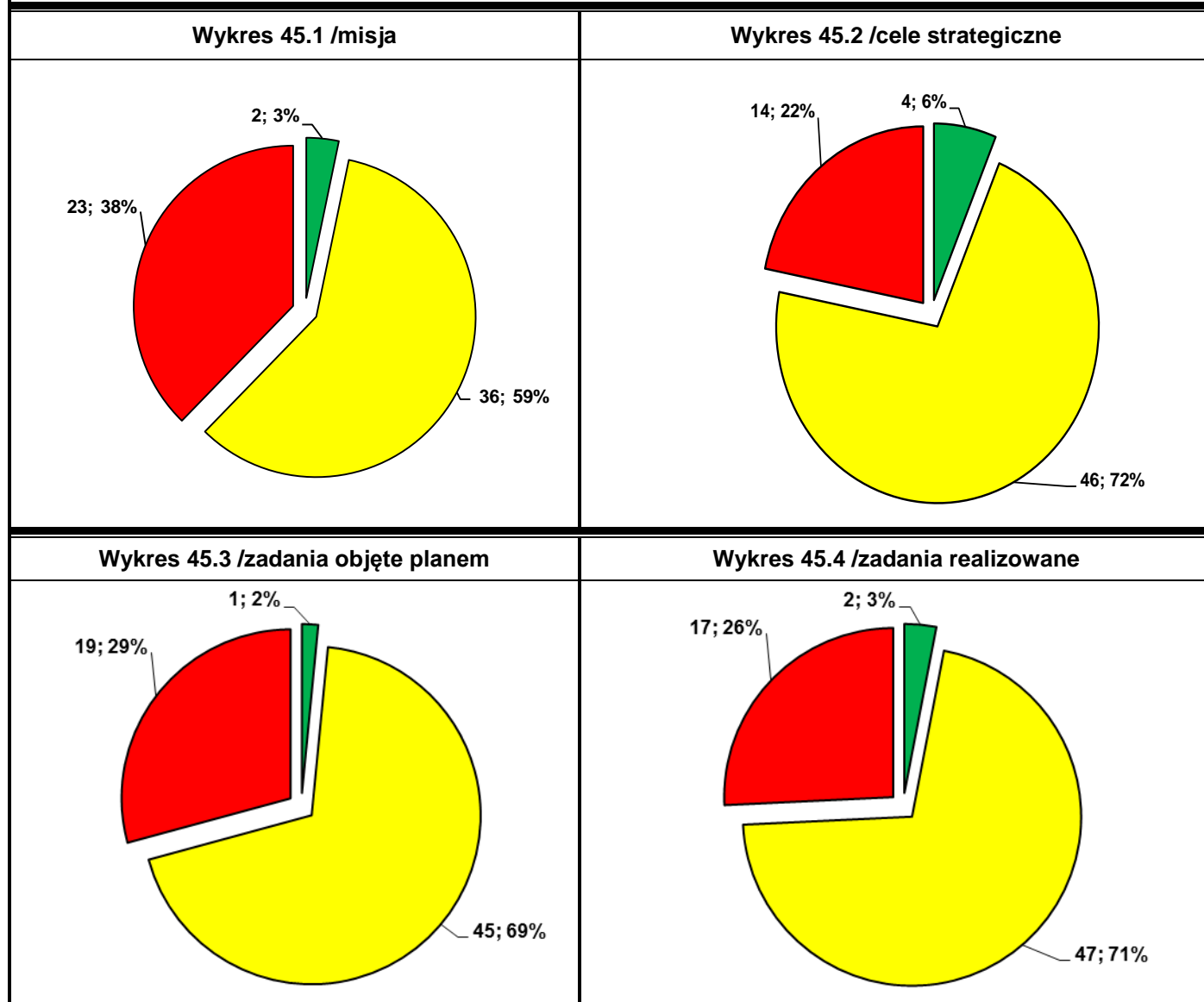
Wyniki badania – znajomość PRL

Pierwszym etapem badania była ocena stopnia znajomości podstawowych elementów Planu Rozwoju Lokalnego Powiatu Konińskiego na lata 2008 - 2013, tj. misji, celów, zadań objętych planem oraz zadań realizowanych w Powiecie Konińskim.

Wyniki badania, w trzystopniowej skali, przedstawiono na poniższych wykresach.

Wykresy 45.1 - 45.4 Ocena znajomości poszczególnych elementów Planu Rozwoju Lokalnego Powiatu Konińskiego na lata 2008 - 2013

■ - szczegółowo, ■ - w ogólnych zarysach, ■ - wcale



Źródło: Opracowanie własne na podstawie badań ankietowych

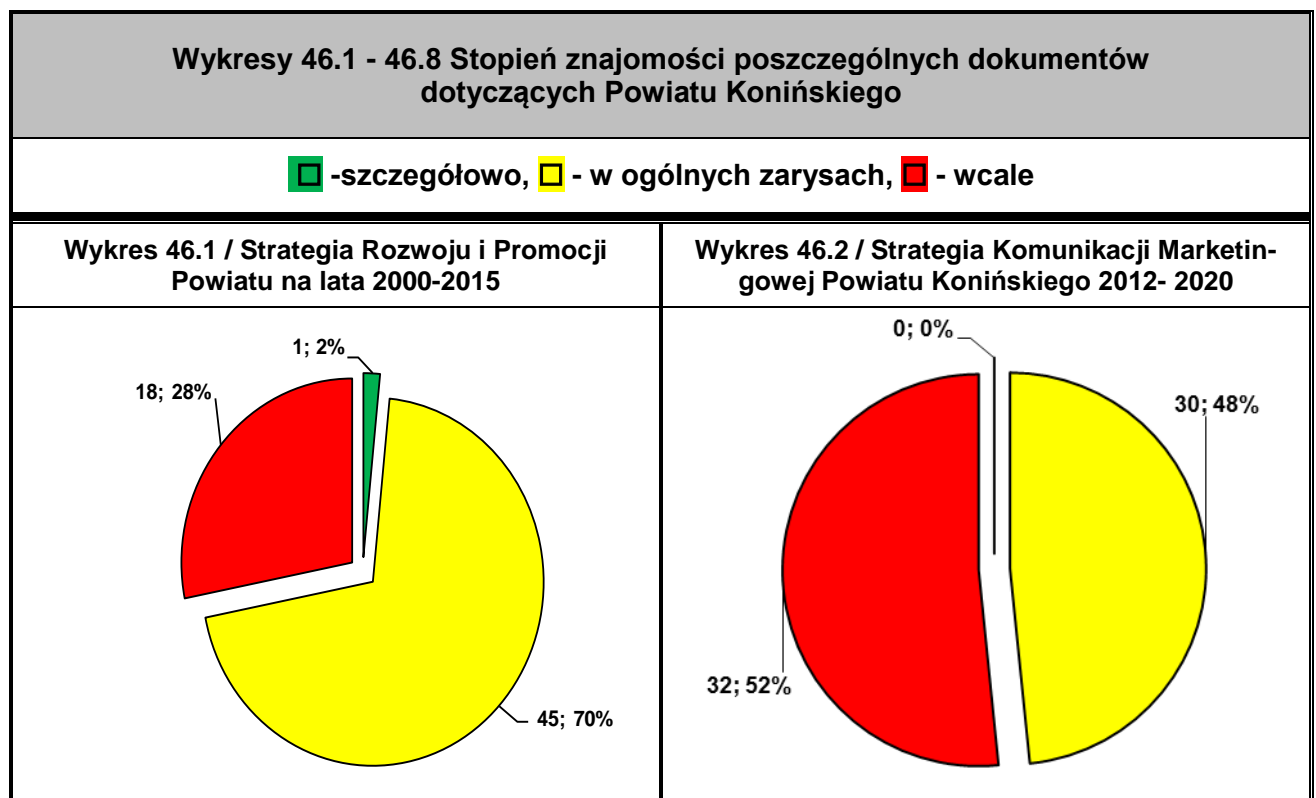
Na podstawie powyższych danych można stwierdzić, że znajomość podstawowych elementów PRL - misji, celów, zadań planowanych i realizowanych jest wśród ankietowanych na **przebiegłym poziomie**. Znajomość w **ogólnych zarysach** wykazała około 60% - 70% badanych, kiedy znajomość szczegółową wykazała zaledwie kilka procent badanych. Natomiast około 25% badanych wskazało, że te elementy PRL są im w ogóle nieznane, przy czym aż prawie 40% wskazało, że nie zna misji powiatu.

Wyniki badania – znajomość dokumentów strategicznych

Kolejnym etapem badania była ocena stopnia znajomości dokumentów strategicznych Powiatu Konińskiego tj.:

- Strategii Rozwoju i Promocji Powiatu na lata 2000 -2015,
- Strategii Komunikacji Marketingowej Powiatu Konińskiego 2012- 2020,
- Programu Ochrony Środowiska dla Powiatu Konińskiego 2008- 2012,
- Powiatowego Programu Przeciwdziałania Przemocy w Rodzinie oraz Ochrony Ofiar Przemocy w Rodzinie na lata 2011- 2020,
- Programu Działań Na Rzecz Osób Niepełnosprawnych na lata 2010- 2015,
- Programu Rozwoju Pieczy Zastępczej dla Powiatu konińskiego na lata 2012- 2014,
- Programu Usuwania Azbestu i Wyrobów Zawierających Azbest z Terenu Powiatu Konińskiego,
- Planu Gospodarki Odpadami dla Powiatu Konińskiego.

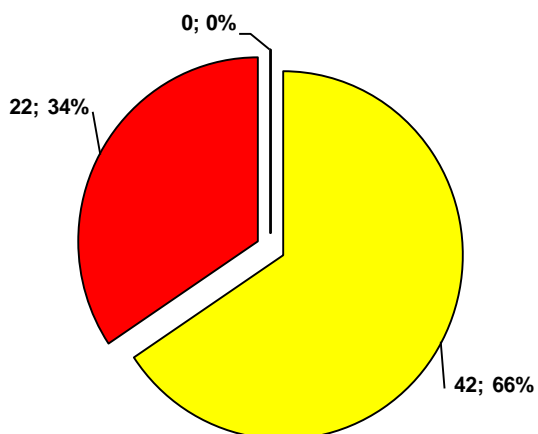
Wyniki badania, dot. znajomości w/w dokumentów, w trzystopniowej skali ocen, przedstawiono na poniższych wykresach.



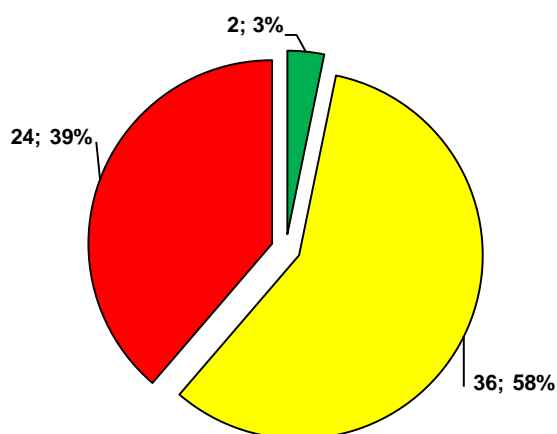


■ -szczegółowo, ■ - w ogólnych zarysach, ■ - wcale

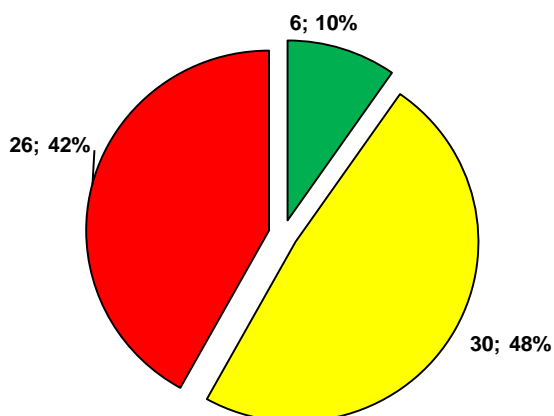
Wykres 46.3 / Program Ochrony Środowiska dla Powiatu Konińskiego 2008- 2012



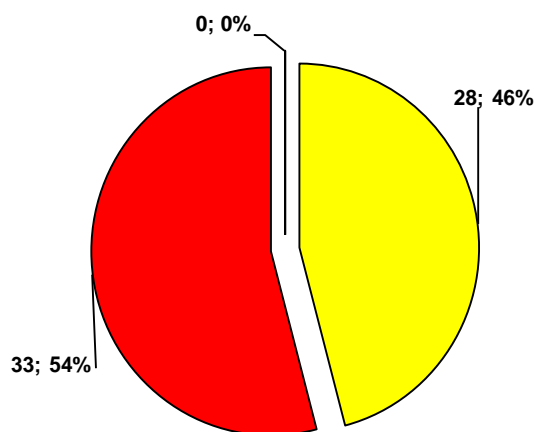
Wykres 46.4 / Powiatowy Program Przeciwdziałania Przemocy w Rodzinie oraz Ochrony Ofiar Przemocy w Rodzinie na lata 2011- 2020



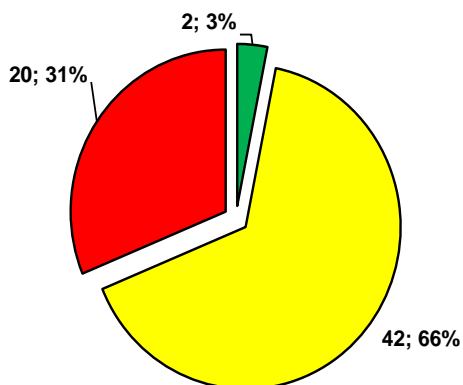
Wykres 46.5 / Program Działań Na Rzecz Osób Niepełnosprawnych na lata 2010- 2015



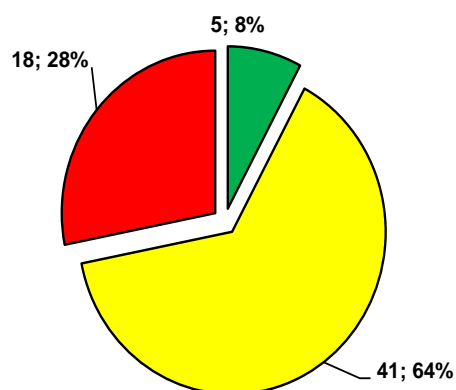
Wykres 46.6 / Program Rozwoju Pieczy Zastępczej dla Powiatu Konińskiego na lata 2012- 2014



Wykres 46.7 / Programu Usuwania Azbestu i Wyrobów Zawierających Azbest z Terenu Powiatu Konińskiego



Wykres 46.8 / Plan Gospodarki Odpadami dla Powiatu Konińskiego



Źródło: Opracowanie własne na podstawie badań ankietowych

Na podstawie powyższych danych można stwierdzić, że znajomość w/w dokumentów strategicznych Powiatu Konińskiego, jest wśród ankietowanych na **przeciętnym poziomie**. Znajomość – ale tylko w **ogólnych zarysach** wykazała większość ankietowanych pomiędzy 50% - 70%, średnio 58,3%, kiedy znajomość szczegółową wykazało średnio tylko 3,2%. Dokumentami znanymi najbardziej – aczkolwiek tylko w ogólnych zarysach - są: Strategia Rozwoju i Promocji Powiatu na lata 2000 - 2015 (70%), Plan Gospodarki Odpadami dla Powiatu Konińskiego (64%) oraz Program usuwania azbestu (66%).

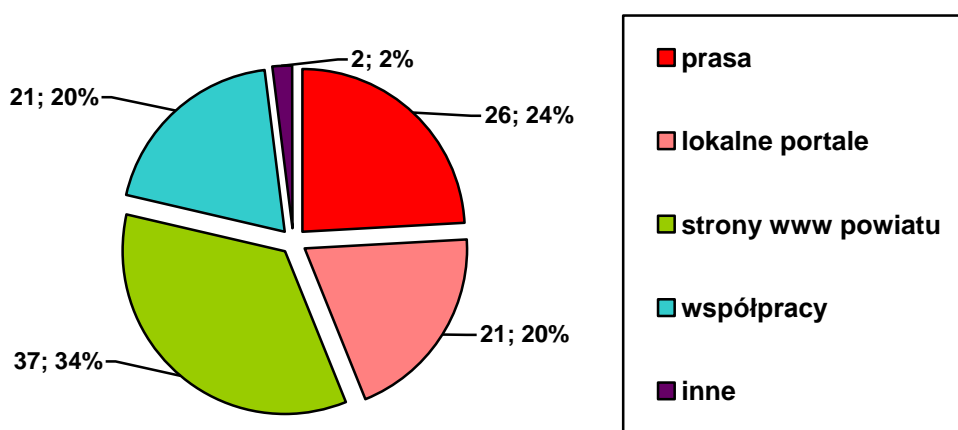
Dodać przy tym należy, że dość znaczna część ankietowanych (30-50%) - średnio 38,5% - wskazało, że dokumenty strategiczne powiatu są im w ogóle nieznane, przy czym ponad 50% ankietowanych wskazało brak znajomości Strategii marketingowej i Programu Rozwoju Pieczy Zastępczej.

Stopień wiedzy na temat wymienionych dokumentów jest z pewnością związany z zakresem działalności poszczególnych organizacji i instytucji, jednak podobne wyniki uzyskano analizując znajomość niniejszych dokumentów wśród mieszkańców powiatu podczas równoległe przeprowadzonego badania. Może to oznaczać, że mniej znane dokumenty mogły nie zostać w dostatecznie efektywny sposób „promowane”.

Wyniki badania – źródła wiedzy o PRL

Podczas badania zweryfikowano źródła wiedzy na temat Planu Rozwoju Lokalnego Powiatu Konińskiego na lata 2008- 2013. Wiedza ta pochodzi w najwyższym stopniu ze strony internetowej powiatu (34,6%) oraz z prasy (24,3%), a w następnej kolejności z lokalnych portali internetowych (19,6%), współpracy ze Starostwem Powiatowym (19,6%), z innych źródeł, tj. telewizji (1,9%). Jednocześnie można zauważyć, że najlepszym źródłem informacji dla ankietowanych pozostaje strona internetowa powiatu oraz prasa. Wyniki w tym zakresie prezentuje poniższy wykres.

Wykres 47. Źródła wiedzy na temat Planu Rozwoju Lokalnego Powiatu Konińskiego



Źródło: Opracowanie własne na podstawie badań ankietowych



Wyniki badania – hasło marketingowe

Podczas badania, zapytano również ankietowanych o odbiór nowego hasła marketingowego Powiatu Konińskiego: „**POWIAT KONIŃSKI - ENERGIA POKOLEŃ**”. Zdecydowana większość, bo aż 86,2% ankietowanych wyraziło **pozytywną opinię** w tym temacie, natomiast 13,8% opinię negatywną. Hasło „POWIAT KONIŃSKI - ENERGIA POKOLEŃ” uzyskało więcej pozytywnych opinii wśród organizacji i instytucji niż wśród ankietowanych mieszkańców powiatu.

Wyniki badania – udział w realizacji PRL

Ankietowanych poproszono o wskazanie celów operacyjnych Planu Rozwoju Lokalnego Powiatu Konińskiego na lata 2008-2013, w których realizacji dana organizacja/instytucja brała udział, w tym we współpracy z Powiatem. W poniższej tabeli ujęto cele operacyjne, które były realizowane przez największą liczbą ankietowanych podmiotów.

Udział ankietowanych w realizacji poszczególnych celów operacyjnych zawartych w Planie Rozwoju Lokalnego Powiatu na lata 2008- 2013		Tabela 41	
cele strategiczne / cele operacyjne	Liczba organizacji biorących udział w realizacji celów:		
	samodzielnie	we współpracy z Powiatem	
Cel strategiczny I Rozbudowa i modernizacja infrastruktury służącej wzmocnieniu konkurencyjności Powiatu Konińskiego			
Modernizacja i poprawa stanu dróg na terenie powiatu	6	4	
Cel strategiczny II Wzmocnienie bazy ekonomicznej i zewnętrznych kontaktów gospodarczych			
Współpraca z organizacjami pozarządowymi oraz instytucjami otoczenia biznesu	9	6	
Cel strategiczny III Zapobieganie zjawiskom patologicznym i powstawaniu marginalizacji społecznej poprzez budowę silnych wewnętrznych więzi społecznych i poprawę warunków życia			
Promowanie wśród bezrobotnych postaw aktywnych i uświadamianie konieczności planowania kariery i rozwoju zawodowego	4	6	
Organizowanie staży	4	5	
Tworzenie warunków aktywności zawodowej dla osób niepełnosprawnych	6	3	
Budowanie sieci środowiskowych form opieki i wychowania dzieci i młodzieży	5	5	
Rehabilitacja społeczna osób niepełnosprawnych	7	3	
Integracja osób niepełnosprawnych ze środowiskiem	6	3	
Działanie na rzecz zmiany postaw społecznych wobec osób niepełnosprawnych, szczególnie w środowisku pracy	5	4	
Pobudzanie wrażliwości społecznej poprzez inicjowanie i wspieranie wszelkich form samopomocy	6	1	
Podejmowanie działań na rzecz zmiany stylu życia mieszkańców powiatu	3	5	



Cel strategiczny IV Zachowanie dziedzictwa kulturowego		
Rozbudowa i modernizacja obiektów o podstawowym znaczeniu dla kultury narodowej i lokalnej	7	6
Ułatwienie dostępu do kultury	9	6
Upowszechnianie wiedzy na temat kultury i spuścizny kulturowej Ziemi Konińskiej	2	7
Kontynuowanie organizacji tradycyjnych, uznanych imprez kulturalnych na szczeblu powiatu	5	9
Uczestniczenie w organizacji imprez kulturalnych organizowanych przez samorządy gminne i organizacje pozarządowe	21	10
Cel strategiczny V Ochrona walorów środowiska naturalnego poprzez racjonalną gospodarkę jego zasobami		
Upowszechnienie selektywnego zbierania odpadów	10	6
Prowadzenie w przedszkolach i szkołach zajęć dotyczących ochrony przyrody i ochrony środowiska naturalnego	6	3
Propagowanie pożądanych zachowań w zakresie ochrony środowiska	6	6
Cel strategiczny VI Rozwój infrastruktury turystycznej		
Utworzenie „Centrum Informacji Turystycznej Ziemi Konińskiej”	0	2
Opracowanie i wdrożenie „Strategii rozwoju turystyki w powiecie konińskim”	1	2
Utworzenie Publicznego Punktu Dostępu do Internetu w Centrum Informacji Turystycznej Ziemi Konińskiej	0	3
Propagowanie rozwoju podmiotów branży turystycznej na terenie powiatu	1	2
Promowanie walorów turystycznych Ziemi Konińskiej na krajowych i zagranicznych targach branżowych	2	1

Źródło: Opracowanie własne na podstawie badań ankietowych

W większości realizowanych celów operacyjnych PRL, udział ankietowanych organizacji/instytucji nie przekracza 10%. Większy udział można zaobserwować w realizacji następujących celów operacyjnych:

- uczestniczenie w organizacji imprez kulturalnych organizowanych przez samorządy gminne i organizacje pozarządowe (30%),
- upowszechnienie selektywnego zbierania odpadów (~15%),
- ułatwienie dostępu do kultury (~15%),
- współpraca z organizacjami pozarządowymi oraz instytucjami otoczenia biznesu (~15%).

Udział w realizacji celów operacyjnych we współpracy z Powiatem wskazało jeszcze mniej podmiotów; udział takich organizacji/instytucji kształtuje się na poziomie ok. 5%. Większy udział ok. 15-procentowy można zaobserwować w realizacji następujących celów operacyjnych:

- uczestniczenie w organizacji imprez kulturalnych organizowanych przez samorządy gminne i organizacje pozarządowe,
- kontynuowanie organizacji tradycyjnych, uznanych imprez kulturalnych na szczeblu powiatu.

Przekładając powyższe na cele strategiczne, największe zaangażowanie organizacji/institucji występowało w realizacji **celów strategicznych**:

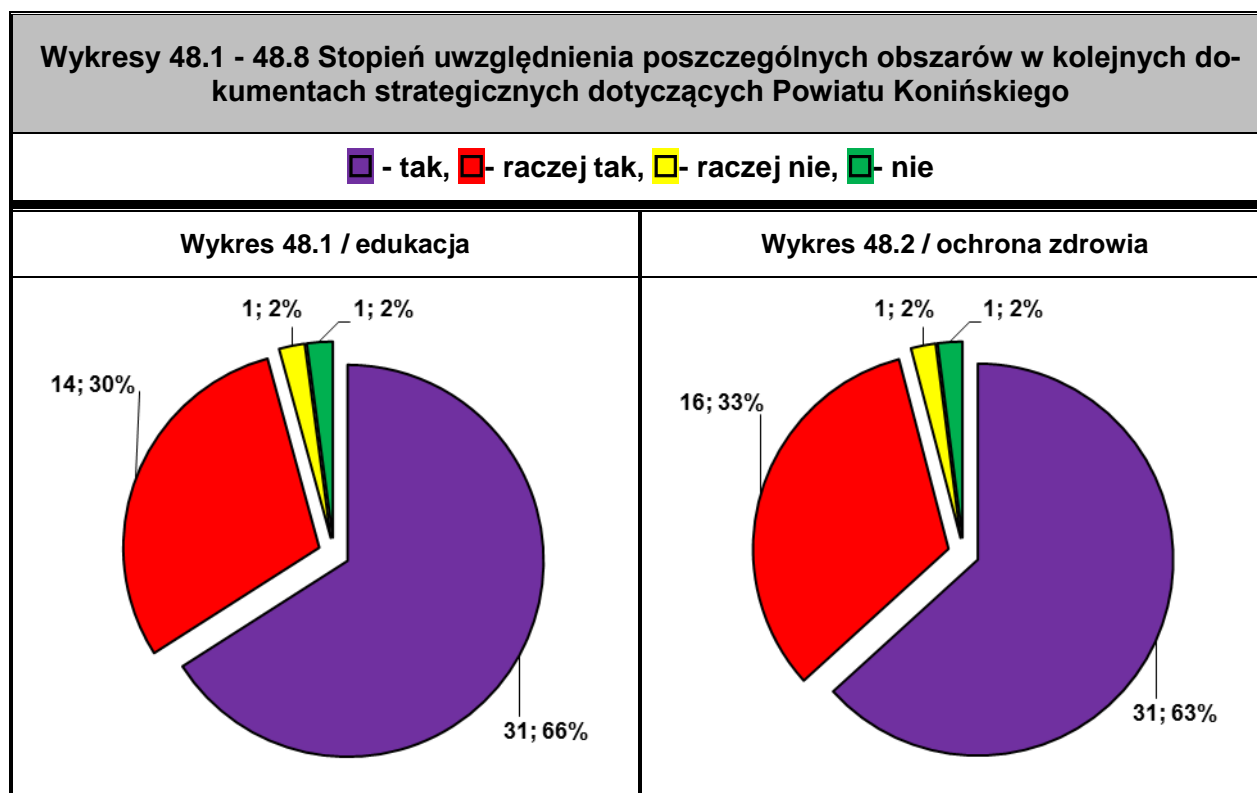
- II - Wzmocnienie bazy ekonomicznej i zewnętrznych kontaktów gospodarczych,
- IV - Zachowanie dziedzictwa kulturowego,
- VI - Rozwój infrastruktury turystycznej.

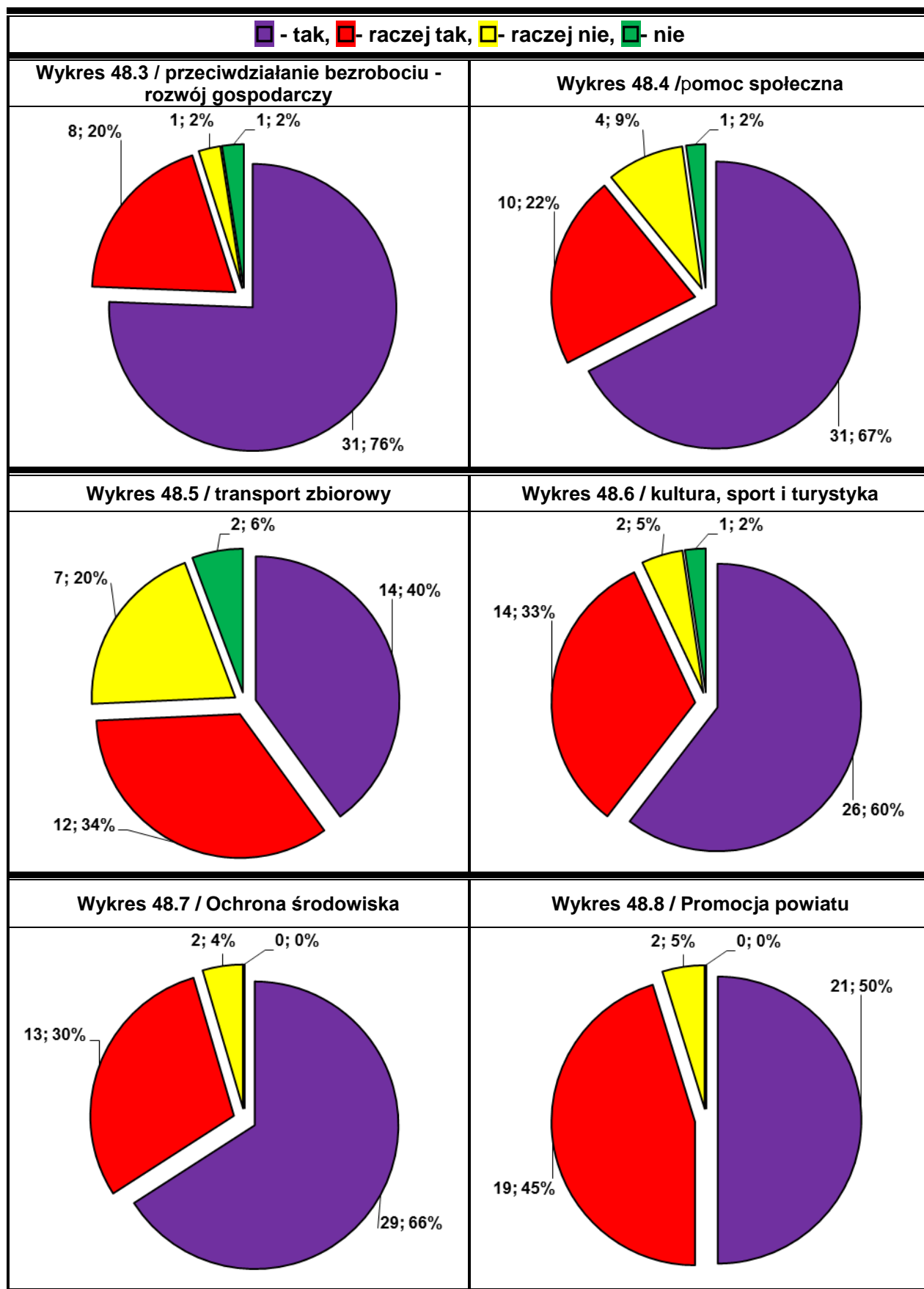
Wyniki badania – priorytetowe obszary w planowaniu strategicznym

Obszary szczególnie istotne dla rozwoju Powiatu Konińskiego, które powinny być traktowane priorytetowo i powinny być uwzględnione w następnych dokumentach strategicznych, to:

- **edukacja,**
- **ochrona zdrowia,**
- **przeciwdziałanie bezrobociu – rozwój gospodarczy,**
- **pomoc społeczna,**
- **transport zbiorowy,**
- **kultura, sport i turystyka,**
- **ochrona środowiska,**
- **promocja powiatu.**

Wyniki badania w w/w obszarach, w czterostopniowej skali oceny, przedstawiają poniższe wykresy.





Źródło: Opracowanie własne na podstawie badań ankietowych



Wszystkie obszary zostały uznane przez ankietowanych jako istotne – priorytetowe dla rozwoju Powiatu Konińskiego. Istotność tych obszarów została oceniana:

- jako bardzo wysoka, gdyż ponad połowa ankietowanych 50-75% wskazała te obszary jako **priorytetowe** dla rozwoju powiatu, a 20-45% jako raczej priorytetowe, a więc łącznie ok. 95% ankietowanych wskazało wszystkie obszary jako kluczowe dla rozwoju powiatu.

Jako obszar, który zdecydowanie wymaga uwagi ankietowani (75,6%) wskazali **przeciwdziałanie bezrobociu poprzez rozwój gospodarczy**. Zważywszy na trudną sytuację na rynku pracy, jeden z najwyższych w Wielkopolsce poziomów bezrobocia wynik ten jest zupełnie zrozumiały. Oprócz olbrzymich skutków ekonomicznych, jakie powoduje bezrobocie niemniej ważne są skutki społeczne - od pogłębiającego się niedostatku, kosztów świadczeń socjalnych przez migracje zarobkowe osób młodych, aż po zjawiska takie jak patologia w rodzinie, czy przestępczość. Poprawa sytuacji na rynku pracy to bardzo trudne zagadnienie, jednak niezwykle istotne oraz niezbędne dla polepszenia się warunków życia w powiecie.

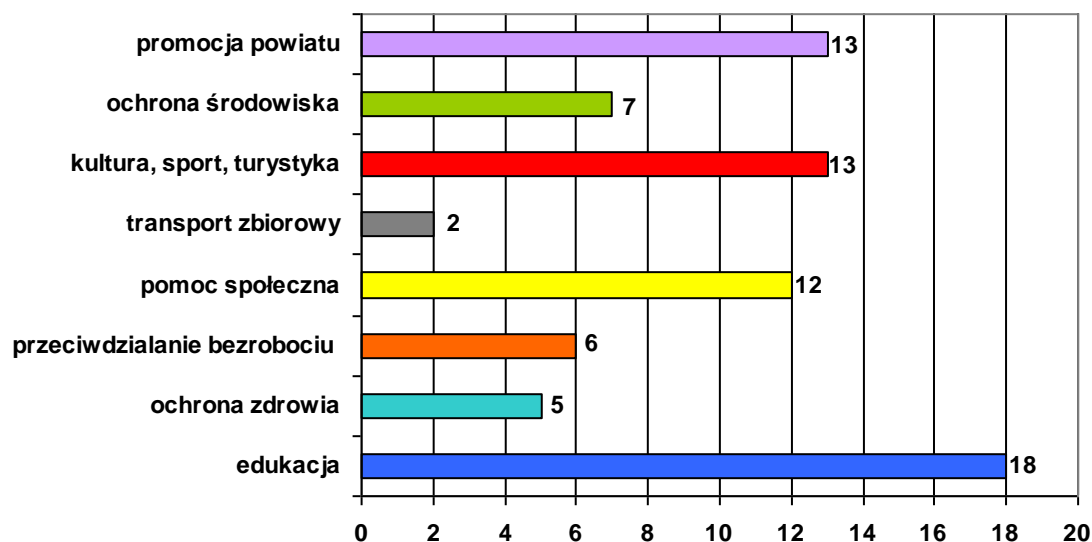
Równie ważny dla ankietowanych był obszar dotyczący **pomocy społecznej** (68,8%). Po części wynik ten może być związany z faktem, że ponad 20% ankietowanych organizacji/institucji działa w obszarze „działalność społeczna, usługi socjalne, pomoc społeczna”. Biorąc jednak pod uwagę chociażby bezrobocie na tak wysokim poziomie, jaki występuje w Powiecie Konińskim kwestia pomocy społecznej wydaje się być bardzo istotna. Coraz częściej jednak zwraca się uwagę na to, by instytucje pomocy społecznej pomagały realnie. Skuteczna pomoc powinna opierać się na wieloletnich strategiach, poprzedzonych odpowiednimi badaniami, a nie działaniami ad hoc, które pomagają doraźnie, ale niestety nie rozwiązują problemu.

Następnym w kolejności obszarem wymagającym według 66% ankietowanych priorytetowego traktowania jest **edukacja**. Nieustanny rozwój w każdej dziedzinie życia obliuguje do poszukiwania nowych ścieżek edukacyjnych, aby ułatwić funkcjonowanie w zmieniającej się rzeczywistości. Umożliwienie lepszego startu na rynku pracy, a przez to osiągnięcie sukcesów zawodowych wymaga zadbania o wykształcenie uczniów. Edukacja jest przede wszystkim kluczem do walki z bezrobociem, a obecny rynek pracy weryfikuje to, co faktycznie jest pożądane. Dlatego też na rynku, z jednej strony jest duże zapotrzebowanie na specjalistów różnego rodzaju, a z drugiej strony wiele osób pozostających bez pracy. Z tego powodu edukacja powinna zabezpieczać przyszłość to znaczy, że kierunki kształcenia powinny być tak dobierane, aby zapewnić wykształconych pracowników, na których będzie zapotrzebowanie za kilka lat.

- niżej w zakresie:
 - transportu zbiorowego, gdzie ok. 25% wskazało, że raczej nie jest to obszar priorytetowy dla rozwoju powiatu, można zająć się tym obszarem na dalszym etapie prac nad dokumentami strategicznymi, jednak należy pamiętać że ok. 75% uznało ten obszar jako raczej ważny.

Na pytanie dot. współpracy w ramach w/w obszarów, 23,7% ankietowanych organizacji/institucji zadeklarowało chęć współpracy w obszarze edukacji, 17,1% w ramach obszaru kultura, sport i rekreacja a 15,8% w ramach obszaru pomoc społeczna.

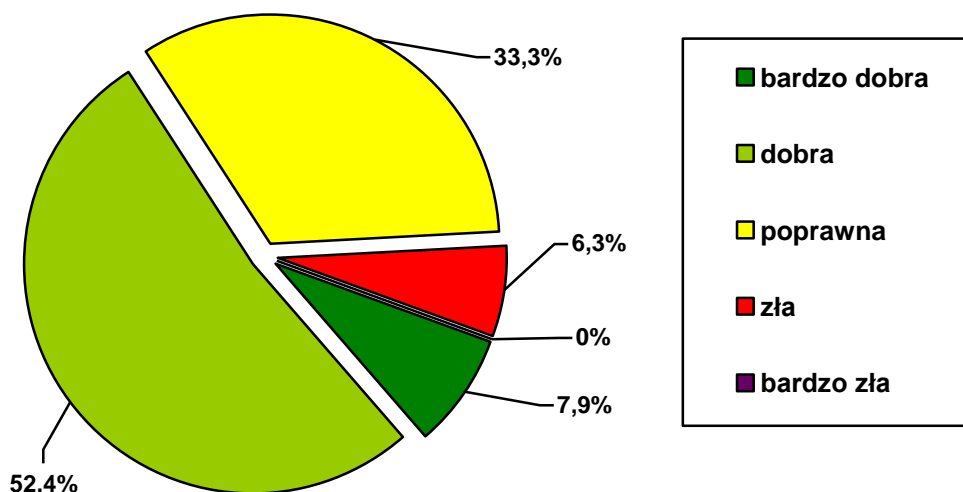
Wykres 49. Możliwości współpracy ankietowanych organizacji/ instytucji w ramach poszczególnych obszarów działań



Źródło: Opracowanie własne na podstawie badań ankietowych

Ogólna ocena działań Powiatu Konińskiego w kontekście celów strategicznych zawartych w Planie Rozwoju jest dobra - 52,4% ankietowanych. Rozkład pozostałych ocen przedstawia poniższy wykres.

Wykres 50. Ogólna ocena działań Powiatu Konińskiego w kontekście realizacji celów strategicznych zawartych w Planie Rozwoju Regionalnego na lata 2008- 2013



Źródło: Opracowanie własne na podstawie badań ankietowych



Wnioski i rekomendacje:

Znajomość dokumentów strategicznych związanych z Powiatem Konińskim, wśród 67 ankietowanych organizacji/institucji kształtuje się następująco:

- ➔ zdecydowana większość badanych wykazuje znajomość Planu Rozwoju Lokalnego Powiatu Konińskiego na lata 2008- 2013, ale tylko w **ogólnych zarysach**, dotyczy to celów strategicznych i zadań,
- ➔ szczegółową znajomość PRL wykazuje tylko kilka procent badanych,
- ➔ wiedza na temat Planu Rozwoju Lokalnego, w najwyższym stopniu, pochodzi ze strony internetowej powiatu oraz z prasy,
- ➔ połowa badanych dobrze ocenia realizację celów strategicznych zawartych w PRL, a 1/3 daje ocenę poprawną,
- ➔ najbardziej znanymi dokumentami, szczegółowo i w ogólnych zarysach, jest Strategia Rozwoju i Promocji Powiatu Konińskiego na lata 2000 - 2015 oraz Plan Gospodarki Odpadami dla Powiatu Konińskiego,
- ➔ stopień znajomości wymienionych dokumentów związany jest w dużym stopniu z zakresem działalności poszczególnych organizacji i instytucji,
- ➔ mniejsza znajomość głównych dokumentów strategicznych może wynikać z mało efektywnych działań promocyjnych,
- ➔ zdecydowana większość badanych **pozytywnie** wyraża się o nowym hasle marketingowym Powiatu Konińskiego: „**POWIAT KONIŃSKI- ENERGIA POKOLEŃ**”. Hasło to uzyskało więcej pozytywnych opinii wśród organizacji i instytucji niż wśród mieszkańców powiatu.

Obszarem działań, który - według ankietowanych – powinien być potraktowany **priorytetowo** i znaleźć odzwierciedlenie w tworzonych dokumentach strategicznych, związany jest z rynkiem pracy i dotyczy:

- **przeciwdziałania bezrobociu** - zważywszy na trudną sytuację na rynku pracy, jeden z najwyższych w Wielkopolsce poziomów bezrobocia wybór ten jest zupełnie zrozumiały. Olbrzymie skutki ekonomiczno-społeczne jakie powoduje bezrobocie wymagają szczególnych i przemyślanych działań. Zmniejszenie bezrobocia jest jednym z podstawowych kryteriów poprawy warunków życia w powiecie. Instrumentem poprawy sytuacji na rynku pracy może być stworzenie kompleksowego systemu wspierania rozwoju gospodarczego powiatu, rozwoju przedsiębiorczości, obejmującego m.in. tereny inwestycyjne, lokalne zachęty finansowe, współpracę z instytucjami otoczenia biznesu oferującymi: szkolenia, doradztwo, pożyczki i dotacje. Istotnym elementem tego systemu powinna być edukacja, która jest przede wszystkim kluczem do walki z bezrobociem wśród osób młodych. Obecny rynek pracy weryfikuje przydatność wykształcenia, a więc ścisła współpraca uczelni z pracodawcami jest warunkiem sku-



tecznego dostosowania kierunków kształcenia do potrzeb lokalnego rynku pracy, w tym w ramach kształcenia ustawicznego,

- zasadnym staje się zatem podporządkowanie wszelkich innych działań rozwojowi gospodarczemu powiatu oraz zacieśnienie współpracy z instytucjami otoczenia biznesu, pomimo niezbyt szerokich deklaracji w tym zakresie,
- działania w obszarach: pomoc społeczna, opieka zdrowotna należałoby traktować jako działania w kierunku poprawy warunków życia tym bardziej, że bezrobocie, ubóstwo i starzenie się społeczeństwa są jednymi z ważniejszych problemów społecznych. Zwrócić jednak należałoby uwagę na poprawę efektywności stosowania instrumentów w tych obszarach. Skuteczna pomoc powinna opierać się na wieloletnich programach i przynosić trwałe efekty w dłuższych okresach.



3. Inne dokumenty strategiczne Powiatu Konińskiego

Inne dokumenty strategiczne decydujące o kierunkach rozwoju Powiatu Konińskiego to:

Strategia Rozwoju i Promocji Powiatu Konińskiego

- Uchwała nr XXIII/139/2000 Rady Powiatu Konińskiego z dnia 15 grudnia 2000 roku. W dokumencie określono wizję oraz misję rozwoju Powiatu Konińskiego w perspektywie 15 lat, tj. na okres 2001 – 2015. Za główne cele rozwoju Powiatu Konińskiego w strategii uznano: zapewnienie mieszkańcom powiatu godnego, dostatniego życia; restrukturyzację gospodarki powiatu, aby uczynić ją zdolną do rozwoju; zachowanie walorów środowiska naturalnego. Strategia rozwoju sieci dróg powiatowych na terenie Powiatu Konińskiego (Załącznik do uchwały Nr XXV/150/2001 Rady Powiatu Konińskiego z dnia 23.02.2001r.). Dokument został opracowany jako rozwinięcie i zarazem integralna część Strategii Rozwoju i Promocji Powiatu Konińskiego. Stanowi on branżowy program w dziedzinie drogownictwa, który ma zapewniać racjonalne budowanie planów rzeczowo – finansowych, uwzględniających uwarunkowania techniczne infrastruktury drogowej i przyszłe kierunki rozwoju Powiatu Konińskiego.

Najważniejszym obecnie projektem rozwojowym dla Powiatu Konińskiego jest projekt „**Aglomeracja konińska - współpraca JST kluczem do nowoczesnego rozwoju gospodarczego**”, który otrzymał w kwietniu 2013 r. dofinansowanie w ramach PO Pomoc Techniczna - z budżetu państwa i środków unijnych, w kwocie 772.066,60 zł, będzie realizowany od września 2013 do marca 2015. Obejmuje: przeprowadzenie kompleksowych badań społecznych, stworzenie Strategii Rozwoju obszaru funkcjonalnego Aglomeracji Konińskiej, opracowanie studium rozwoju gospodarczego wraz z programem promocji terenów inwestycyjnych oraz studium rozwoju transportu zrównoważonego.

Strategia Komunikacji Marketingowej Powiatu Konińskiego na lata 2012 - 2020

- Uchwała nr XVII/128/2012 Rady Powiatu Konińskiego z dnia 17 maja 2012 roku. Została opracowana przez firmę MAX VON JASTROV, Szczecin. Przyjęty model strategii charakteryzuje Powiat Koniński jako przestrzeń wykorzystującą twórczo energię wszystkich pokoleń mieszkańców, stwarzającą warunki do aktywnego życia, pracy i wypoczynku dla wszystkich, w tym także dla aktywnych 50+. Dokument stanowi system podstawowych zasad i reguł działania, które mają doprowadzić do osiągnięcia postawionych celów komunikacyjnych i marketingowych odpowiadających potrzebom rozwojowym Powiatu Konińskiego oraz umożliwić budowę pożądaną tożsamości powiatu wśród grup docelowych. Podstawowym celem marketingowym strategii jest zagospodarowanie potencjału istniejących atrakcji w celu zwiększenia wolumenu sprzedaży produktów bazujących na tych walorach, a tym samym zwiększenie dochodów gmin i mieszkańców.

**Wieloletnia Prognoza Finansowa Powiatu Konińskiego na lata 2013 - 2023**

- Załącznik Nr 1 do uchwały Nr XXIV/198/2012 Rady Powiatu Konińskiego z dnia 28 grudnia 2012r. Dokument przygotowywany zgodnie z Ustawą o finansach publicznych z 27 sierpnia 2009 roku (Dz.U. z 2009r. Nr 157, poz. 1240 z późn. zm.) przez Zarząd Powiatu Konińskiego z zachowaniem zasady kompletności, spójności, jawności, uwzględniając przy tym wszystkie zadania, jakie powiat będzie realizować w określonej perspektywie czasowej. Dokument jest corocznie uaktualniany w odniesieniu do najbliższej perspektywy rocznej.

Wieloletni Plan Przedsięwzięć

- Załącznik Nr 3 do uchwały Nr XXIV/198/2012 Rady Powiatu Konińskiego z dnia 28 grudnia 2012r. Dokument stanowi załącznik do Wieloletniej Prognozy Finansowej Powiatu Konińskiego i określa planowane działania oraz wymagane nakłady finansowe do ich realizacji w określonej perspektywie czasowej.

Program współpracy Powiatu Konińskiego z organizacjami pozarządowymi

- oraz podmiotami wymienionymi w art.3 ust.3 Ustawy z dnia 24 kwietnia 2003 r. o działalności pożytku publicznego i o wolontariacie. Corocznie przyjmowany Program Współpracy określa priorytetowe zadania publiczne, wskazujące w perspektywie rocznej cele, zasady, przedmiot i formy współpracy, a także obszary oraz priorytetowe zadania publiczne realizowane w ramach współpracy Powiatu Konińskiego z organizacjami pozarządowymi, prowadzącymi działalność pożytku publicznego na jego terenie lub na rzecz jego mieszkańców.

Aktualizacja Programu Ochrony Środowiska dla Powiatu Konińskiego na lata 2013 - 2016 z perspektywą do roku 2020

- Załącznik nr 1 do Uchwały nr XXV/200/2013 Rady Powiatu Konińskiego z dnia 28 lutego 2013r. Dokument ten przedstawia szeroko rozumianą problematykę ochrony środowiska na terenie powiatu, szczegółowo charakteryzuje jego wybrane elementy oraz towarzyszące im zagrożenia. Omawia zagadnienia z zakresu zasobów przyrody i krajobrazu, powierzchni ziemi i gleb, wód powierzchniowych i podziemnych, powietrza, hałasu, pól elektromagnetycznych, aspektów dotyczących potencjału energii odnawialnej na terenie powiatu oraz poważnych awarii.

Prognoza oddziaływania na środowisko Aktualizacji Programu Ochrony Środowiska dla Powiatu Konińskiego na lata 2013 – 2016 z perspektywą do roku 2020

- Załącznik nr 2 do Uchwały nr XXV/200/2013 Rady Powiatu Konińskiego z dnia 28 lutego 2013r.



Strategia integracji i rozwiązywania problemów społecznych Powiatu Konińskiego na lata 2008 - 2013

- Załącznik do uchwały nr XXV/128/08 Rady Powiatu Konińskiego z dnia 28 listopada 2008r. Dokument został opracowany w Powiatowym Centrum Pomocy Rodzinie w Koninie przy merytorycznym wsparciu Ośrodka Kształcenia Służb Publicznych i Socjalnych – Centrum AV w Częstochowie. Pomoc zewnętrzna polegała głównie na doradztwie i systematyzacji układu głównych elementów wypracowanego dokumentu. W dokumencie przedstawiono najistotniejsze założenia polityki społecznej powiatu na najbliższe lata. Zostały one ujęte w formie misji, celów strategicznych, celów operacyjnych i kierunków działań. Dokument stanowi podstawę do realizacji względnie trwałych wzorów interwencji społecznych, podejmowanych w celu zmiany (poprawy) tych stanów rzecz (zjawisk) występujących w obrębie danej społeczności, które oceniane są negatywnie. Dokument charakteryzuje w szczególności działania publicznych i prywatnych instytucji rozwiązujących problemy społeczne, podejmowane dla zaspokojenia potrzeb przez wybrane kategorie osób i rodzin. Dokument zawiera również projekty zaproponowane przez przedstawicieli organizacji pozarządowych i instytucji działających w obszarze polityki społecznej na terenie Powiatu Konińskiego.

Powiatowy Program Przeciwdziałania Przemocy w Rodzinie oraz Ochrony Ofiar Przemocy w Rodzinie na terenie Powiatu Konińskiego na lata 2012 – 2020

- Załącznik do uchwały nr XV/100/2012 Rady Powiatu Konińskiego z dnia 16 lutego 2012 r. Celem Powiatowego Programu Przeciwdziałania Przemocy w Rodzinie jest ograniczenie zjawiska przemocy oraz skutków jej stosowania w powiecie. Program przedstawia charakterystykę zjawiska przemocy w rodzinie, dostępne dane na temat występowania przemocy w rodzinach w Powiecie Konińskim. Istotną częścią Programu jest szczegółowy harmonogram działań, a także wskaźniki osiągnięcia celów.

Program Działań na Rzecz Osób Niepełnosprawnych na lata 2010 - 2015

- Załącznik do uchwały nr XXXIX/204/10 Rady Powiatu Konińskiego z dnia 31 maja 2010 r. Dokument stanowi analizę obszaru niepełnosprawności w Powiecie Konińskim. Charakteryzuje najważniejsze potrzeby w zakresie pomocy oraz rozwoju rehabilitacji, aktywizacji i wsparcia osób niepełnosprawnych w Powiecie Konińskim. Dokument zawiera również projekty zaproponowane przez przedstawicieli organizacji pozarządowych i instytucji działających w obszarze niepełnosprawności na terenie Powiatu Konińskiego.

Program Promocji Zdrowia Powiatu Konińskiego

- Uchwała nr XXXII/186/01 Rady Powiatu Konińskiego z dnia 30 października 2001 r.). Program został opracowany na lata 2001 - 2011 i określał działania na rzecz poprawy i utrzymania



zdrowia mieszkańców Powiatu Konińskiego z uwzględnieniem głównych zagrożeń i wynikających z nich problemów zdrowotnych, które zidentyfikowano w Powiecie Konińskim. Dokument stanowił długofalową koncepcją działań w zakresie promowania postaw prozdrowotnych, wynikającą z aktualnych potrzeb zdrowotnych społeczności lokalnej, w celu poniesienie poziomu zdrowotności mieszkańców Powiatu Konińskiego.

Mając na uwadze:

- zdefiniowaną misję Powiatu Konińskiego,
- stagnację w gospodarce powiatu, wysokie bezrobocie i migracje zarobkowe,
- brak określonych jasno kierunków rozwoju i zasad jego wspierania,
- ograniczone środki własne i pomocowe, wymuszające koncentrację sił i środków na obszarach priorytetowych dla rozwoju powiatu,

zasadnym byłoby:

- zdefiniowanie obszarów priorytetowych dla rozwoju powiatu, w oparciu jego najważniejsze potencjały,
- zdefiniowanie celów strategicznych i operacyjnych tylko w obszarach priorytetowych,
- nadanie zwartej struktury dla celów, przy koncentracji na obszarach priorytetowych (zawężenie celów i działań pozwoli sprawnie i skutecznie je wdrażać i monitorować)

i tym samym:

- podzielenie dokumentów strategicznych na dokumenty ściśle związane z działaniami strategicznymi,
- oraz programy branżowe związane z realizacją zadań bieżących i nie mających kluczowego znaczenia dla rozwoju powiatu.



4. Realizacja założeń strategicznych PRL 2008-2013

4.1 Uwarunkowania oceny - założenia

Oceny założeń strategicznych Planu Rozwoju Lokalnego Powiatu Konińskiego na lata 2008 – 2013, tj. celów operacyjnych, strategicznych i misji - można dokonać w oparciu o wyniki oceny realizowanych zadań inwestycyjnych oraz działań i projektów o charakterze nie inwestycyjnym, przedstawione w pkt. 1.1-1.3 oraz 2.2.

Uwzględniając związki przyczynowo-skutkowe pomiędzy działaniami a celami, należy przypomnieć, że:

- realizowanie szeregu różnorodnych **działań**, zaplanowanych w Planie Rozwoju,
- przyczynia się do osiągnięcia przyjętych **celów operacyjnych i strategicznych**,
- tym samym do wypełniania przyjętej **misji przez Powiat Koniński**.

Instrumentem badania stopnia realizacji PRL oraz efektów jego wdrażania, są dla:

- ❖ działań - wskaźniki produktu
- ❖ celów operacyjnych - wskaźniki rezultatu
- ❖ celów strategicznych - wskaźniki oddziaływania

SYSTEM MONITOROWANIA PRL

Na podstawie diagnozy zawartej w pkt. 1.3 i 2.2 należy stwierdzić, że przyjęty dla Planu Rozwoju Lokalnego Powiatu Konińskiego na lata 2008 – 2013 system monitorowania m.in.:

- nie zapewniał kompleksowego monitorowania Planu - gdyż nie określał wskaźników w trzech w/w kategoriach oraz nie narzucał im konkretnych wartości mierzalnych i terminów ich osiągnięcia,
- nie był spójny, gdyż wskaźniki nie zostały przypisane określonym celom strategicznym, operacyjnym oraz poszczególnym działaniom, zgodnie z ich strukturą zawartą w pkt. 4.2 i 4.3 PRL; brak jest przy tym jasnych powiązań pomiędzy celami strategicznymi a celami operacyjnymi,
- nie był realizowany okresowo i narastająco – wskaźniki nie były monitorowane, analizowane i weryfikowane okresowo oraz narastająco.

Nie ma zatem podstawy dokonania oceny stopnia realizacji poszczególnych zadań oraz ich wpływu na osiągnięcie celów operacyjnych i strategicznych Planu Rozwoju. Ocena realizacji poszczególnych wskaźników, dokonana w pkt. 1.3 zawiera tylko stwierdzenie faktu wykonania wskaźnika produktu i w jakiej wysokości, nie zawiera oceny stopnia osiągnięcia i przyczyn odchyleń od wartości bazowych.



Zatem można stwierdzić, że koniecznym jest wdrożenie kompleksowego systemu monitorowania wdrażania planów rozwojowych i strategii rozwoju, w celu oceny stopnia ich realizacji oraz weryfikacji i aktualizacji założeń okresowo – co najmniej raz na pół roku.

4.2 Syntetyczna ocena realizacji zadań inwestycyjnych, działań i projektów w ramach PRL

REALIZACJA ZADAŃ INWESTYCYJNYCH PRL

- na podstawie pkt. 1.1 można stwierdzić, że w okresie 2008 – 2013 wykonano 13 z planowanych 16 zadań inwestycyjnych w zakresie infrastruktury drogowej (8) oraz bazy szkolnictwa Powiatu Konińskiego (5). Łącznie do wykonania tych zadań zaangażowano środki finansowe w wysokości ok. 40,4 mln, które pochodziły z budżetu Powiatu Konińskiego, budżetu państwa, w tym programów i funduszy celowych, Województwa Wielkopolskiego, a w przypadku niektórych inwestycji drogowych - również z gmin. Tylko jedna inwestycja drogowa, ale największa była współfinansowana ze środków unijnych – w ramach Wielkopolskiego Regionalnego Programu Operacyjnego. Ze względu na brak środków nie podjęto 2 zadań mostowych.

Reasumując można stwierdzić, że większość zadań ujętych w Planie Rozwoju Lokalnego Powiatu Konińskiego zostało zrealizowanych, jednak ze względu na brak określenia wartości bazowych oraz brak narastających raportów z monitoringu, nie można ocenić w jakim stopniu zostały zrealizowane wskaźniki produktu.

Ponadto można stwierdzić, że:

- główne zakresy działań inwestycyjnych powiatu obejmują obszar transportu i komunikacji oraz oświaty i wychowania,
- środki na inwestycje publiczne w powiecie są bardzo ograniczone, a dotyczy to zarówno powiatu jak i gmin,
- na realizację inwestycji podnoszących istotnie standardy oraz inwestycji rozwojowych niezbędne są środki zewnętrzne – krajowe, unijne, a w przypadku rozwoju gospodarczego - inwestorów prywatnych – zatem niezbędnym jest przygotowywanie odpowiednich projektów.

REALIZACJA DZIAŁAŃ I PROJEKTÓW

- na podstawie pkt. 1.2 można stwierdzić, że obok typowo „twardych” projektów inwestycyjnych, Powiat Koniński realizował szereg działań „miękkich”, wynikających z zadań powiatu oraz



adresowanych bezpośrednio do jego mieszkańców. Realizowane w latach 2009-2012 działania i projekty związane były głównie z:

- pomocą społeczną, w tym opieką nad osobami i rodzinami,
- aktywizacją zawodową osób bezrobotnych, w tym niepełnosprawnych, poprzez szkolenia, kursy oraz wsparcie finansowe na staże i uruchamianie własnej działalności gospodarczej,
- promocją powiatu oraz gmin, w tym turystyki powiatu.

Działania własne były realizowane z budżetu powiatu, Funduszu Pracy oraz Państwowego Funduszu Rehabilitacji Osób Niepełnosprawnych, natomiast wszystkie projekty były współfinansowane ze środków Unii Europejskiej – głównie w ramach Programu Operacyjnego Kapitał Ludzki. Ze względu na brak kompleksowego systemu monitorowania realizacji PRL, nie można podać wyników dotyczących wszystkich projektów realizowanych w analizowanym okresie.

Nadmienić przy tym należy, że projekty z obszaru aktywizacji zawodowej były realizowane na terenie powiatu w zdecydowanej większości przez inne instytucje.

Reasumując można stwierdzić, że:

- najważniejszym obszarem dla Powiatu Konińskiego jest rozwój gospodarczy i temu celowi powinny być podporządkowane inne działania strategiczne – wyniki badań społecznych,
- dla rozwoju powiatu, szczególnie Aglomeracji Konińskiej (lub Konińsko-Tureckiej), niezbędna staje się współpraca wszystkich sektorów, w tym administracji, instytucji rynku pracy, przedsiębiorców oraz instytucji otoczenia biznesu, uczelni – mogłoby to odbywać się w ramach partnerstwa publiczno-prywatnego lub specjalnie powołanego w tym celu podmiotu,
- zasadnym byłaby ściślejsza współpraca w zakresie pozyskiwania środków pomocowych na realizację projektów rozwojowych, nie tylko związanych z aktywizacją zawodową,
- główne dokumenty strategiczne powinny być szerzej promowane, szczególnie w celu włączenia społeczności lokalnej oraz innych podmiotów i organizacji w realizację poszczególnych działań.

WSPÓŁPRACA Z ORGANIZACJAMI POZARZĄDOWYMI

- na podstawie pkt. 1.2 można stwierdzić, że współpraca Powiatu Konińskiego z organizacjami pozarządowymi i podmiotami prowadzącymi działalność pożytku publicznego jest dosyć szeroka i opiera się o Programy przyjmowane przez Radę Powiatu na każdy rok oddzielnie. Współpraca ta obejmuje 12 obszarów powiązanych z celami strategicznymi PRL, takimi jak:

- pomoc społeczna,
- rynek pracy,
- promocja powiatu i gmin, w tym związana z turystyką,



- kultura, zdrowie i sport,
- rozwój gospodarczy, w tym rozwój przedsiębiorczości, przy czym w tym obszarze współpracę ocenia się jako najslabszą, co wynikać może z pośrednich związków samorządu z tym obszarem.

REALIZACJA WSKAŹNIKÓW PRL

- dokonując w pkt. 1.3 oceny realizacji wskaźników przyjęto następujące zasady:

- ze względu na brak określonych w PRL:
 - powiązań pomiędzy celami operacyjnymi a strategicznymi,
 - powiązań pomiędzy wskaźnikami a poszczególnymi działaniami,
 - wartości bazowych wskaźników,
- oceny wskaźników dokonano poprzez stwierdzenie faktu wykonania wskaźnika produktu i w jakiej wysokości (*nie stopnia realizacji*),
- w oparciu o związki **przyczynowo-skutkowe** dokonano przyporządkowania wskaźników do określonych działań i celów operacyjnych, a następnie do określonych celów strategicznych, ujętych w Planie Rozwoju Lokalnego Powiatu Konińskiego.

Biorąc pod uwagę realizowane wskaźniki oraz informacje dodatkowe, można stwierdzić, że:

- **najlepiej** udokumentowane są wskaźniki dot. realizacji działań w obszarze:
 - rozbudowy i modernizacji infrastruktury technicznej – drogowej i oświatowej – Cel strategiczny I,
 - promocji powiatu – Cel strategiczny II,
 - wspierania grup wykluczonych społecznie, promocji zdrowia, przeciwdziałania zagrożeniom, w tym w ramach współpracy z organizacjami pozarządowymi – Cel strategiczny III;
- **średnio** udokumentowane są wskaźniki dot. realizacji działań w obszarze:
 - odbudowy i zachowania dziedzictwa kulturowego – Cel strategiczny IV,
 - ochrony walorów środowiska przyrodniczego (głównie działania nie inwestycyjne) – Cel strategiczny V,
 - wspierania rozwoju turystyki – Cel strategiczny VI;
- **najslabiej** udokumentowane są wskaźniki dot. realizacji działań w obszarze:
 - wspierania rozwoju przedsiębiorczości – Cel strategiczny II,
 - wspierania rozwoju rolnictwa – Cel strategiczny II.



4.3 Ocena realizacji celów operacyjnych, strategicznych oraz misji powiatu

REALIZACJA CELÓW OPERACYJNYCH, STRATEGICZNYCH, MISJI

Na podstawie oceny realizacji zadań inwestycyjnych, działań i projektów można stwierdzić, że założone w Planie Rozwoju Lokalnego Powiatu Konińskiego na lata 2008-2013 **cele operacyjne**:

- I. Modernizacja i rozbudowa infrastruktury technicznej powiatu,
- II. Rozwój przedsiębiorczości w powiecie,
- III. Wsparcie rodzimego rolnictwa,
- IV. Wsparcie grup wykluczonych społecznie oraz promocja zdrowia,
- V. Rozwój bazy oświatowej powiatu,
- VI. Racjonalne gospodarowanie zasobami środowiska oraz poprawa jego stanu,
- VII. Odbudowa i zachowanie dziedzictwa kulturowego,
- VIII. Rozwój lokalnej turystyki,
- IX. Promocja Powiatu Konińskiego,
- X. Przeciwdziałanie zagrożeniom,
- XI. Rozwój potencjału Starostwa Powiatowego

- były **realizowane w większym lub mniejszym stopniu**. Ze względu jednak na brak określenia w PRL wskaźników rezultatu oraz przypisania ich poszczególnym celom operacyjnym, nie można stwierdzić, w jakim stopniu osiągnięte zostały poszczególne cele operacyjne. Można jedynie wnioskować na dosyć ogólnym poziomie, że:

- ➔ w obszarach, gdzie wskaźniki produktu były najslabiej udokumentowane, najslabiej również osiągnięte zostały cele operacyjne i strategiczne, tj. w obszarze:
 - wspierania rozwoju przedsiębiorczości – Cel operacyjny II - Celu strategicznego II,
 - wspierania rozwoju – Cel operacyjny III - Celu strategicznego II;
- ➔ niepełna realizacja zadań i celów operacyjnych była w obszarach, gdzie wskaźniki produktu były średnio udokumentowane, tj. w obszarze:
 - dziedzictwa kulturowego – Cel operacyjny VII – Celu strategicznego IV,
 - ochrony walorów środowiska przyrodniczego - Cel operacyjny VI – Celu strategicznego V,
 - wspierania rozwoju turystyki – Cel operacyjny VIII – Celu strategicznego VI;
- ➔ pozostałe obszary - najlepiej oceniane, przyczyniły się do w miarę dobrej realizacji pozostałych celów operacyjnych i strategicznych. Zaliczyć do nich można działania z obszarów:
 - infrastruktury technicznej i społecznej – Cele operacyjne I,V – Celu strategicznego I,
 - rynku pracy i opieki społecznej – Cel operacyjny IV – Celu strategicznego III,



- o bezpieczeństwa – Cel operacyjny X – Celu strategicznego III,
 - o promocji powiatu oraz współpracy – Cele operacyjne IX, XI – Celu strategicznego III.
- Zwrócić jednak należy uwagę, że działania te należą w zasadzie do zadań bieżących powiatu, niekoniecznie wszystkie są zatem priorytetowe i strategiczne dla rozwoju Powiatu Konińskiego.

Reasumując należy więc stwierdzić, że podobnie - w **mniejszym lub większym stopniu - osiągnięto** założone w Planie Rozwoju Lokalnego Powiatu Konińskiego na lata 2008-2013 **cele strategiczne**:

- I. Rozbudowa i modernizacja infrastruktury służącej wzmocnieniu konkurencyjności Powiatu Konińskiego,
- II. Wzmocnienie bazy ekonomicznej i zewnętrznych kontaktów gospodarczych,
- III. Zapobieganie zjawiskom patologicznym i powstawaniu marginalizacji społecznej poprzez budowę silnych wewnętrznych więzi społecznych i poprawę warunków życia,
- IV. Zachowanie dziedzictwa kulturowego,
- V. Ochrona walorów środowiska naturalnego poprzez racjonalną gospodarkę jego zasobami,
- VI. Rozwój infrastruktury turystycznej.

Ze względu jednak na brak określenia w PRL wskaźników oddziaływania oraz przypisania ich poszczególnym celom strategicznym, nie można stwierdzić, w jakim stopniu zrealizowane zostały poszczególne cele.

Na podstawie oceny realizacji działań, celów operacyjnych i strategicznych można stwierdzić, że:

- ➔ **misja** Powiatu Konińskiego jest wypełniana,
- ➔ ale jednak w **dość ograniczonym zakresie**,
- ➔ gdyż najslabiej oceniane działania - w kierunku rozwoju przedsiębiorczości, rolnictwa
- ➔ są działaniami najważniejszymi – priorytetowymi dla rozwoju gospodarczego powiatu,
- ➔ zatem ich słaba realizacja ogranicza wypełnianie misji Powiatu Konińskiego i zdecydowaną poprawę sytuacji społeczno-gospodarczej w powiecie,
- ➔ co jest szczególnie istotne, w obliczu wysokiego bezrobocia i stagnacji gospodarczej oraz migracji zarobkowych.

Na powyższe wpływ miała mała adekwatność i spójność celów operacyjnych i strategicznych z misją powiatu na etapie planowania oraz zbyt mała koncentracja na działaniach strategicznych dla rozwoju powiatu.



4.4 Rekomendacje dot. zmian w planowaniu strategicznym

Mając na uwadze, że:

- **misja Powiatu Konińskiego** (wg PRL) zakładająca:
*długofalowy i zrównoważony rozwój społeczno-gospodarczy,
wszechstronną poprawę warunków życia mieszkańców*
jest słabo wypełniana,
- **strategia marketingowa** zakładająca:
zagospodarowanie potencjałów powiatu
w celu zwiększenia dochodów gmin i mieszkańców,
wykorzystując przy tym twórczo energię wszystkich pokoleń
wymaga zdecydowanych działań
- gdyż dane dotyczące zjawisk demograficznych i gospodarczych potwierdzają stagnację gospodarki powiatu, wysokie bezrobocie, dużą migrację zarobkową ludności, szczególnie w wieku młodym – ze względu na brak perspektyw rozwojowych,

ponadto:

- nie są jasno określone kierunki rozwoju powiatu – spójne z misją powiatu i bazujące na potencjałach powiatu oraz nie są określone zasady wspierania rozwoju w tych kierunkach,
- ograniczone środki własne i pomocowe wymuszają koncentrację sił i środków na obszarach priorytetowych – strategicznych dla rozwoju powiatu,
- planowany jest do realizacji w najbliższym czasie projekt: „Funkcjonalnego Obszaru Aglomeracji Konińskiej” (a może Konińsko-Tureckiej?),

zasadnym byłoby:

- zdefiniowanie obszarów priorytetowych dla rozwoju Powiatu Konińskiego, na bazie jego potencjałów – spójnych z misją powiatu, którą przyjmuje się jako najbardziej aktualną,
- zdefiniowanie celów strategicznych i operacyjnych przede wszystkim w obszarze priorytetowym - rozwoju gospodarczym i koncentrację działań na tym obszarze (drugim obszarem mogą być warunki życia),
- nadanie więzłej struktury dla celów – w oparciu o związki przyczynowo-skutkowe, przy koncentracji na obszarach priorytetowych (zawężenie celów i działań pozwoli sprawnie i skutecznie je wdrażać i monitorować),
- podzielenie dokumentów strategicznych na dokumenty ściśle związane z działaniami strategicznymi,
- oraz programy branżowe związane z realizacją zadań bieżących i nie mających kluczowego znaczenia dla rozwoju powiatu.

Ponadto:

- stworzenie sprawnego, kompleksowego i skutecznego systemu wdrażania i monitorowania strategii rozwoju, w celu oceny stopnia realizacji poszczególnych celów i zadań, weryfikacji i aktualizacji założeń, okresowo – co najmniej raz na pół roku,
- stworzenie platformy bliskiej współpracy wszystkich sektorów, w tym administracji, przedsiębiorców, uczelni oraz instytucji otoczenia biznesu dla :
 - wspierania rozwoju powiatu, szczególnie w ramach Aglomeracji Konińskiej (może w ramach partnerstwa publiczno-prywatnego lub specjalnie powołanego w tym celu podmiotu),
 - pozyskiwania środków pomocowych na realizację projektów rozwojowych.

4.5 Spójność z dokumentami strategicznymi powiatowymi, wojewódzkimi, krajowymi, unijnymi

Spójność Planu Rozwoju Lokalnego Powiatu Konińskiego na lata 2008 – 2014 oraz realizowanych w ramach tego Planu inwestycji, działań i projektów, zweryfikowano z innymi dokumentami strategicznymi, na różnych poziomach planowania, tj. na poziomie:

- ✓ powiatu,
- ✓ województwa,
- ✓ kraju,
- ✓ Unii Europejskiej.

Punktem wyjścia do określenia spójności są źródła finansowania inwestycji, działań i projektów realizowanych w ramach PRL. Spójność została wykazana syntetycznie dla następujących kategorii:

- inwestycji:
 - 1) drogowych,
 - 2) oświatowych;
- działań / projektów z obszarów:
 - 3) gospodarka,
 - 4) rolnictwo i leśnictwo,
 - 5) rynek pracy,
 - 6) pomoc społeczna,
 - 7) bezpieczeństwo publiczne,
 - 8) oświata,
 - 9) ochrona środowiska,
 - 10) turystyka,



- 11) dziedzictwo kulturowe,
- 12) rozwój powiatu (a- Aglomeracja Konińska OFAK, b- promocja, c- potencjał starostwa).

Spójność inwestycji, działań i projektów z różnego rodzaju dokumentami i celami zawartymi w tych dokumentach, przedstawia poniższa tabela. Spójność została odniesiona m.in. do strategii rozwoju Powiatu Konińskiego, Województwa Wielkopolskiego, Krajowej Strategii Rozwoju Regionalnego oraz do programów krajowych i unijnych.

Spójność inwestycji, działań i projektów realizowanych w ramach Planu Rozwoju Lokalnego Powiatu Konińskiego na lata 2008-2013 z dokumentami strategicznymi		Tabela 42
Lp.	Nazwa działania / poziom spójności / dokument / cel strategiczny	
1	<p>INWESTYCJE DROGOWE</p> <p><i>Spójność z dokumentami strategicznymi powiatowymi</i> Strategia Rozwoju i Promocji Powiatu Konińskiego (Uchwała nr XXIII/139/2000 Rady Powiatu konińskiego z dnia 15 grudnia 2000r.) Cel główny 1 – Zapewnienie mieszkańcom powiatu godnego, dostatniego życia. Cel szczegółowy 1.1. Tworzenie warunków do powstawania nowych miejsc pracy, a przez to uzyskanie ograniczenia poziomu bezrobocia i wzrostu zamożności społeczeństwa. Zadanie 1.1.3. Rozwój infrastruktury technicznej.</p> <p>Strategia rozwoju sieci dróg powiatowych na terenie Powiatu Konińskiego (Załącznik do uchwały Nr XXV/150/2001 Rady Powiatu Konińskiego z dnia 23.02.2001r.) Cel główny - Uzyskanie efektywnego, bezpiecznego i przyjaznego dla środowiska systemu dróg w powiecie Cel szczegółowy 1 - Doprowadzenie dróg do standardu europejskiego Cel szczegółowy 2 - Poprawa bezpieczeństwa ruchu.</p> <p><i>Spójność z dokumentami strategicznymi wojewódzkimi</i> Strategia Rozwoju Województwa Wielkopolskiego (Załącznik do Uchwały NR XXIX/559/12 Sejmiku Województwa Wielkopolskiego z dnia 17 grudnia 2012r.) Cel strategiczny 1 – Poprawa dostępności i spójności komunikacyjnej regionu Cel operacyjny 1.1. Zwiększenie spójności sieci drogowej</p>	



	<p style="text-align: center;"><u>Spójność z dokumentami strategicznymi krajowymi</u></p> <p>Krajowa Strategia Rozwoju Regionalnego 2010-2020: Regiony, Miasta, Obszary Wiejskie (Dokument przyjęty przez Radę Ministrów dnia 13 lipca 2010r.) Cel polityki regionalnej do 2020r. nr 1 - Wspomaganie wzrostu konkurencyjności regionów („konkurencyjność”) Cel polityki regionalnej do 2020r. nr 2 Budowanie spójności terytorialnej i przeciwdziałanie marginalizacji obszarów problemowych Zadanie 1.2. Tworzenie warunków dla rozprzestrzeniania procesów rozwojowych i zwiększania ich absorpcji na obszary poza ośrodkami wojewódzkimi poprzez działania w obszarze: Zapewnienie efektywnej infrastruktury transportowej i poprawa transportu zbiorowego</p> <p>Narodowy program przebudowy dróg lokalnych 2008 - 2011 (Uchwała Rady Ministrów Nr 223/2008 z dnia 28 października 2008r.) Cele Programu: 1. Wsparcie przebudowy, budowy lub remontu kluczowych odcinków dróg gminnych i powiatowych prowadzące do zwiększenia płynności ruchu i poprawy bezpieczeństwa komunikacyjnego. 2. Wsparcie tworzenia powiązań sieci dróg powiatowych i gminnych z siecią dróg wojewódzkich i krajowych, prowadzące do zwiększenia dostępności lokalnych ośrodków gospodarczych.</p> <p>Narodowy program przebudowy dróg lokalnych – Etap II Bezpieczeństwo – Dostępność – Rozwój (Uchwała Rady Ministrów Nr 174/11 z dnia 6 września 2011r.) Cel strategiczny - Podniesienie poziomu i jakości życia społeczności lokalnych oraz zwiększenie efektywności instytucji publicznych dzięki intensyfikacji rozwoju bezpiecznej, spójnej, funkcjonalnej, efektywnej infrastruktury drogowej poprzez wsparcie działań samorządu gminnego i powiatowego na rzecz modernizacji i budowy dróg lokalnych o kluczowym znaczeniu.</p> <p>Program Likwidacji Miejsc Niebezpiecznych na Drogach - element Krajowego Programu Bezpieczeństwa Ruchu Drogowego GAMBIT 2005 na lata 2005 - 2007 - 2013 (Dokument przyjęty przez Radę Ministrów dnia 19 kwietnia 2005r.) Cel strategiczny - zmniejszenie do roku 2013 liczby ofiar śmiertelnych o ponad 50% w stosunku do roku 2003, tj. nie więcej niż 2800 ofiar śmiertelnych rocznie. Cel szczegółowy 4: Budowa i utrzymanie bezpiecznej infrastruktury drogowej – dot. przebudowy drogi powiatowej nr 3210P (Zadanie inwestycyjne nr 11)</p>
	<p style="text-align: center;"><u>Spójność z dokumentami strategicznymi unijnymi</u></p> <p>Wielkopolski Regionalny Program Operacyjny Priorytet II Infrastruktura Komunikacyjna Działanie 2.2. Poprawa dostępności do regionalnego i ponadregionalnego układu drogowego (drogi wojewódzkie w miastach na prawach powiatu, powiatowe i gminne) Schemat II Drogi w granicach administracyjnych miast poniżej 50 tys. mieszkańców oraz na obszarach wiejskich Cel główny: Zwiększenie wymiany gospodarczej z otoczeniem na rzecz wzrostu zatrudnienia Cel szczegółowy: Podniesienie jakości infrastruktury drogowej, kolejowej, lotniczej, transportu zbiorowego, łączności oraz informatycznej. - dot. przebudowy drogi nr 3181P (Zadanie inwestycyjne nr 7)</p>
2	<p>INWESTYCJE OŚWIATOWE</p> <p style="text-align: center;"><u>Spójność z dokumentami strategicznymi powiatowymi</u></p> <p>Strategia Rozwoju i Promocji Powiatu Konińskiego (Uchwała nr XXIII/139/2000 Rady Powiatu konińskiego z dnia 15 grudnia 2000r.) Cel główny 1 – Zapewnienie mieszkańcom powiatu godnego, dostatniego życia. Cel szczegółowy 1.2. Wzrost poziomu obsługi mieszkańców w zakresie usług publicznych. Zadanie 1.2.3. Stworzenie warunków do powszechnego dostępu do szkół i przedszkoli.</p> <p style="text-align: center;"><u>Spójność z dokumentami strategicznymi wojewódzkimi</u></p> <p>Strategia Rozwoju Województwa Wielkopolskiego (Załącznik do Uchwały NR XXIX/559/12 Sejmiku Województwa Wielkopolskiego z dnia 17 grudnia 2012r.) Cel strategiczny 7. Wzrost kompetencji mieszkańców i zatrudnienia Cel operacyjny 7.1. Poprawa warunków, jakości i dostępności edukacji</p>



	<p style="text-align: center;"><i>Spójność z dokumentami strategicznymi krajowymi</i></p> <p>Krajowa Strategia Rozwoju Regionalnego 2010-2020: Regiony, Miasta, Obszary Wiejskie (Dokument przyjęty przez Radę Ministrów dnia 13 lipca 2010r.) Cel polityki regionalnej do 2020r. nr 2 Budowanie spójności terytorialnej i przeciwdziałanie marginalizacji obszarów problemowych Zadanie 2.2. Wspieranie obszarów wiejskich o najniższym poziomie dostępu mieszkańców do dóbr i usług warunkujących możliwości rozwojowe poprzez działania w obszarze: Rozwijanie oraz poprawa dostępu i jakości usług edukacyjnych i szkoleniowych w celu podniesienia poziomu wykształcenia ludności i poprawa jego struktury tam, gdzie wskaźniki w tym zakresie są najniższe, a tym samym wsparcie procesów rozwoju kapitału ludzkiego</p> <p>Program „Moje Boisko – Orlik 2012” Główne cele programu: 1 Udostępnienie dzieciom i młodzieży nowoczesnej infrastruktury sportowej w celu aktywnego uprawiania sportu i rozwoju fizycznego pod okiem trenera – animatora 2. Popularyzacja aktywnego stylu życia, a więc rodzinnych zawodów sportowych, weekendów ze sportem i turystyką <i>- dot. boisk szkolnych (Zadanie inwestycyjne nr 3, nr 6, nr 10)</i></p>
3	<p style="text-align: center;">DZIAŁANIA LUB PROJEKTY Z OBSZARU GOSPODARKA</p> <p style="text-align: center;"><i>Spójność z dokumentami strategicznymi powiatowymi</i></p> <p>Strategia Rozwoju i Promocji Powiatu Konińskiego cel główny nr 2 - Restrukturyzacja gospodarki powiatu, aby uczynić ją zdolną do rozwoju</p> <p>Program Współpracy Powiatu Konińskiego z organizacjami pozarządowymi cel szczegółowy nr 1 - budowanie partnerstwa między Powiatem i organizacjami pozarządowymi i innymi podmiotami prowadzącymi działalność pożytku publicznego na jego terenie</p> <p style="text-align: center;"><i>Spójność z dokumentami strategicznymi wojewódzkimi</i></p> <p>Strategia Rozwoju Województwa Wielkopolskiego do 2020 roku cel strategiczny nr 2 - Zwiększenie efektywności wykorzystania potencjałów rozwojowych województwa</p> <p style="text-align: center;"><i>Spójność z dokumentami strategicznymi krajowymi</i></p> <p>Strategia Rozwoju Kraju 2007 - 2015 priorytet nr 1 - Wzrost konkurencyjności i innowacyjności gospodarki priorytet nr 3 - Wzrost zatrudnienia i podniesienie jego jakości</p> <p style="text-align: center;"><i>Spójność z dokumentami strategicznymi unijnymi</i></p> <p>Wielkopolski Regionalny Program Operacyjny cel - podniesienie poziomu aktywności zawodowej oraz zdolności do zatrudnienia osób pozostających bez zatrudnienia oraz stworzenie warunków dla rozwoju aktywności zawodowej w regionie - dotyczy projektów z Działania 6.1</p>
4	<p style="text-align: center;">DZIAŁANIA LUB PROJEKTY Z OBSZARU ROLNICTWO I LEŚNICTWO</p> <p style="text-align: center;"><i>Spójność z dokumentami strategicznymi powiatowymi</i></p> <p>Strategia Rozwoju i Promocji Powiatu Konińskiego cel główny nr 2 - Restrukturyzacja gospodarki powiatu, aby uczynić ją zdolną do rozwoju</p> <p style="text-align: center;"><i>Spójność z dokumentami strategicznymi wojewódzkimi</i></p> <p>Strategia Rozwoju Województwa Wielkopolskiego do 2020 roku cel strategiczny nr 2 - Zwiększenie efektywności wykorzystania potencjałów rozwojowych województwa</p> <p style="text-align: center;"><i>Spójność z dokumentami strategicznymi krajowymi</i></p> <p>Strategia Rozwoju Kraju 2007 - 2015 priorytet nr 5 - Rozwój obszarów wiejskich</p>
5	<p style="text-align: center;">DZIAŁANIA LUB PROJEKTY Z OBSZARU RYNEK PRACY</p>



	<p style="text-align: center;"><i>Spójność z dokumentami strategicznymi powiatowymi</i></p> <p>Strategia Rozwoju i Promocji Powiatu Konińskiego cel główny nr 1 - Zapewnienie mieszkańcom powiatu godnego, dostatniego życia</p>
	<p style="text-align: center;"><i>Spójność z dokumentami strategicznymi wojewódzkimi</i></p> <p>Strategia Rozwoju Województwa Wielkopolskiego do 2020 roku cel strategiczny nr 3 - Wzrost kompetencji mieszkańców i promocja zatrudnienia</p> <p>Program Promocji Zdrowia Powiatu Konińskiego cel operacyjny nr 2 - Zmniejszenie zagrożeń zdrowotnych wynikających ze środowiska społecznego</p> <p>Program Współpracy Powiatu Konińskiego z organizacjami pozarządowymi cel szczegółowy nr 1 - budowanie partnerstwa między Powiatem i organizacjami pozarządowymi i innymi podmiotami prowadzącymi działalność pożytku publicznego na jego terenie</p>
	<p style="text-align: center;"><i>Spójność z dokumentami strategicznymi krajowymi</i></p> <p>Strategia Rozwoju Kraju 2007 - 2015 priorytet nr 3 - Wzrost zatrudnienia i podniesienie jego jakości</p>
	<p style="text-align: center;"><i>Spójność z dokumentami strategicznymi unijnymi</i></p> <p>Program Operacyjny Kapitał Ludzki cel - podniesienie poziomu aktywności zawodowej oraz zdolności do zatrudnienia osób pozostających bez zatrudnienia oraz stworzenie warunków dla rozwoju aktywności zawodowej w regionie - dotyczy projektów z Działania 6.1</p>
6	<p>DZIAŁANIA LUB PROJEKTY Z OBSZARU POMOC SPOŁECZNA</p> <p style="text-align: center;"><i>Spójność z dokumentami strategicznymi powiatowymi</i></p> <p>Strategia Rozwoju i Promocji Powiatu Konińskiego cel główny nr 1 - Zapewnienie mieszkańcom powiatu godnego, dostatniego życia</p> <p>Program Promocji Zdrowia Powiatu Konińskiego cel operacyjny nr 2 - Zmniejszenie zagrożeń zdrowotnych wynikających ze środowiska społecznego</p> <p>Strategiczne Programy Powiatu Konińskiego z zakresu pomocy społecznej cel strategiczny - Współdziałanie samorządu i organizacji pozarządowych w budowaniu społeczeństwa obywatelskiego poprzez stworzenie warunków dla aktywności obywateli i możliwości pełniejszego zaspokajania ich potrzeb</p> <p>Strategia integracji i rozwiązywania problemów społecznych Powiatu Konińskiego na lata 2008–2013 cel strategiczny nr 1 - zintegrowany system wsparcia rodziny, ze szczególnym uwzględnieniem potrzeb dzieci i młodzieży</p> <p>Program Współpracy Powiatu Konińskiego z organizacjami pozarządowymi cel szczegółowy nr 1 - budowanie partnerstwa między Powiatem i organizacjami pozarządowymi i innymi podmiotami prowadzącymi działalność pożytku publicznego na jego terenie</p> <p style="text-align: center;"><i>Spójność z dokumentami strategicznymi wojewódzkimi</i></p> <p>Strategia Rozwoju Województwa Wielkopolskiego do 2020 roku cel strategiczny nr 4 - Wzrost spójności i bezpieczeństwa społecznego</p> <p style="text-align: center;"><i>Spójność z dokumentami strategicznymi krajowymi</i></p> <p>Strategia Rozwoju Kraju 2007 - 2015 priorytet nr 2 - Poprawa stanu infrastruktury technicznej i społecznej</p> <p>Strategia Polityki Społecznej na lata 2007-2013 Priorytet nr 2 - Wdrożenie aktywnej polityki społecznej</p> <p style="text-align: center;"><i>Spójność z dokumentami strategicznymi unijnymi</i></p> <p>Program Operacyjny Kapitał Ludzki cel - poprawa dostępu do zatrudnienia osób zagrożonych wykluczeniem społecznym i rozwijanie sektora ekonomii społecznej – dotyczy projektów z Działania 7.2</p>



7	DZIAŁANIA LUB PROJEKTY Z OBSZARU OŚWIATA
	<p><i>Spójność z dokumentami strategicznymi powiatowymi</i></p> <p>Strategia Rozwoju i Promocji Powiatu Konińskiego cel główny nr 1 - Zapewnienie mieszkańcom powiatu godnego, dostatniego życia</p>
	<p><i>Spójność z dokumentami strategicznymi wojewódzkimi</i></p> <p>Strategia Rozwoju Województwa Wielkopolskiego do 2020 roku cel strategiczny nr 3 - Wzrost kompetencji mieszkańców i promocja zatrudnienia</p>
	<p><i>Spójność z dokumentami strategicznymi krajowymi</i></p> <p>Strategia Rozwoju Kraju 2007 - 2015 priorytet nr 2 - Poprawa stanu infrastruktury technicznej i społecznej</p> <p>Strategia Rozwoju Edukacji na Lata 2007-2013 Działanie nr 3 - Nowy model funkcjonowania szkoły Działanie nr 5 - Sieć edukacyjna Działanie nr 7 - Usuwanie barier utrudniających dostęp do edukacji osobom ze specjalnymi potrzebami edukacyjnymi Działanie nr 13 - Systemy stypendialne Działanie nr 17 - Kadra nauczycielska i akademicka Działanie nr 20 - Rozwój infrastruktury edukacyjnej</p>
	<p><i>Spójność z dokumentami strategicznymi unijnymi</i></p> <p>Program Operacyjny Kapitał Ludzki cel - wzmocnienie atrakcyjności i podniesienie jakości oferty edukacyjnej szkół i placówek oświatowych prowadzących kształcenie zawodowe (z wyłączeniem kształcenia osób dorosłych) służące podniesieniu zdolności uczniów do przyszłego zatrudnienia – dotyczy projektów z Działania 9.2</p> <p>Program Uczenie się przez całe życie (Lifelong Learning Programme) – dotyczy projektu edukacyjnego realizowanego w Żychlinie cel - promowanie mobilności pracowników na europejskim rynku pracy oraz wdrażanie innowacyjnych rozwiązań edukacyjnych dla podnoszenia kwalifikacji zawodowych</p>
8	DZIAŁANIA LUB PROJEKTY Z OBSZARU BEZPIECZEŃSTWO PUBLICZNE
	<p><i>Spójność z dokumentami strategicznymi powiatowymi</i></p> <p>Strategia Rozwoju i Promocji Powiatu Konińskiego cel główny nr 1 - Zapewnienie mieszkańcom powiatu godnego, dostatniego życia</p>
	<p><i>Spójność z dokumentami strategicznymi wojewódzkimi</i></p> <p>Strategia Rozwoju Województwa Wielkopolskiego do 2020 roku cel strategiczny nr 4 - Wzrost spójności i bezpieczeństwa społecznego</p> <p>Strategia Rozwoju i Promocji Powiatu Konińskiego Zmniejszenie zagrożeń zdrowotnych pochodzących ze środowiska fizycznego</p>
	<p><i>Spójność z dokumentami strategicznymi krajowymi</i></p> <p>Strategia Rozwoju Kraju 2007 - 2015 priorytet nr 4 - Budowa zintegrowanej wspólnoty społecznej i jej bezpieczeństwa</p> <p>Rządowy program ograniczania przestępczości i aspołecznych zachowań „Razem bezpieczniej” Cel nr 2 - Wzrost poczucia bezpieczeństwa wśród mieszkańców Polski</p>



9	DZIAŁANIA LUB PROJEKTY Z OBSZARU OCHRONA ŚRODOWISKA
	<p><i>Spójność z dokumentami strategicznymi powiatowymi</i></p> <p>Strategia Rozwoju i Promocji Powiatu Konińskiego cel główny nr 3 - Zachowanie walorów środowiska naturalnego</p> <p>Program Ochrony Środowiska dla Powiatu Konińskiego</p> <p>Program Współpracy Powiatu Konińskiego z organizacjami pozarządowymi cel szczegółowy nr 1 - budowanie partnerstwa między Powiatem i organizacjami pozarządowymi i innymi podmiotami prowadzącymi działalność pożytku publicznego na jego terenie</p>
	<p><i>Spójność z dokumentami strategicznymi wojewódzkimi</i></p> <p>Strategia Rozwoju Województwa Wielkopolskiego do 2020 roku cel strategiczny nr 1 - Dostosowanie przestrzeni do wyzwań XXI wieku</p> <p>Strategia Rozwoju i Promocji Powiatu Konińskiego Zmniejszenie zagrożeń zdrowotnych pochodzących ze środowiska fizycznego</p>
	<p><i>Spójność z dokumentami strategicznymi krajowymi</i></p> <p>Strategia Rozwoju Kraju 2007 - 2015 priorytet nr 2 - Poprawa stanu infrastruktury technicznej i społecznej</p>
10	DZIAŁANIA LUB PROJEKTY Z OBSZARU TURYSTYKA
	<p><i>Spójność z dokumentami strategicznymi powiatowymi</i></p> <p>Strategia Rozwoju i Promocji Powiatu Konińskiego cel główny nr 2 - Restrukturyzacja gospodarki powiatu, aby uczynić ją zdolną do rozwoju</p>
	<p><i>Spójność z dokumentami strategicznymi wojewódzkimi</i></p> <p>Strategia Rozwoju Województwa Wielkopolskiego do 2020 roku cel strategiczny nr 2 - Zwiększenie efektywności wykorzystania potencjałów rozwojowych województwa</p>
	<p><i>Spójność z dokumentami strategicznymi krajowymi</i></p> <p>Strategia Rozwoju Kraju 2007 - 2015 priorytet nr 2 - Poprawa stanu infrastruktury technicznej i społecznej</p> <p>Strategia Rozwoju Turystyki na lata 2007-2013 obszar priorytetowy IV – Kształtowanie przestrzeni turystycznej</p>
11	DZIAŁANIA LUB PROJEKTY Z OBSZARU DZIEDZICTWO KULTUROWE
	<p><i>Spójność z dokumentami strategicznymi powiatowymi</i></p> <p>Strategia Rozwoju i Promocji Powiatu Konińskiego cel główny nr 2 - Restrukturyzacja gospodarki powiatu, aby uczynić ją zdolną do rozwoju</p> <p>Program Współpracy Powiatu Konińskiego z organizacjami pozarządowymi cel szczegółowy nr 1 - budowanie partnerstwa między Powiatem i organizacjami pozarządowymi i innymi podmiotami prowadzącymi działalność pożytku publicznego na jego terenie</p>
	<p><i>Spójność z dokumentami strategicznymi wojewódzkimi</i></p> <p>Strategia Rozwoju Województwa Wielkopolskiego do 2020 roku cel strategiczny nr 1 - Dostosowanie przestrzeni do wyzwań XXI wieku</p>
	<p><i>Spójność z dokumentami strategicznymi krajowymi</i></p> <p>Strategia Rozwoju Kraju 2007 - 2015 priorytet nr 2 - Poprawa stanu infrastruktury technicznej i społecznej</p>



12 a	DZIAŁANIA LUB PROJEKTY Z OBSZARU ROZWÓJ POWIATU - AGLOMERACJA KONIŃSKA
	<p style="text-align: center;"><i>Spójność z dokumentami strategicznymi powiatowymi</i></p> Strategia Rozwoju i Promocji Powiatu Konińskiego cel główny nr 2 - Restrukturyzacja gospodarki powiatu, aby uczynić ją zdolną do rozwoju
	<p style="text-align: center;"><i>Spójność z dokumentami strategicznymi wojewódzkimi</i></p> Strategia Rozwoju Województwa Wielkopolskiego do 2020 roku cel strategiczny nr 2 - Zwiększenie efektywności wykorzystania potencjałów rozwojowych województwa
	<p style="text-align: center;"><i>Spójność z dokumentami strategicznymi krajowymi</i></p> Strategia Rozwoju Kraju 2007 - 2015 priorytet nr 4 - Budowa zintegrowanej wspólnoty społecznej i jej bezpieczeństwa priorytet nr 6 - Rozwój regionalny i podniesienie spójności terytorialnej
12 b	<p style="text-align: center;"><i>Spójność z dokumentami strategicznymi unijnymi</i></p> Program Regionalny EOG cel - osiągnięcie lepszej spójności społecznej i gospodarczej na szczeblu krajowym, regionalnym i lokalnym poprzez wypracowanie mechanizmów efektywnej współpracy zarówno między samymi jednostkami samorządu terytorialnego (JST), jak i tymi jednostkami oraz przedstawicielami społeczeństwa obywatelskiego czy przedsiębiorcami w celu podejmowania wspólnych decyzji dotyczących danego obszaru czy rozwiązywania istotnych dla danego terenu problemów
	Program Operacyjny Pomoc Techniczna cel - upowszechnienie podejścia funkcjonalnego w planowaniu przestrzennym oraz promocja zintegrowanego podejścia do problemów danego obszaru Wielkopolski Regionalny Program Operacyjny Pomoc Techniczna cel - Wzmocnienie potencjału rozwojowego Wielkopolski na rzecz wzrostu konkurencyjności i zatrudnienia
	DZIAŁANIA LUB PROJEKTY Z OBSZARU ROZWÓJ POWIATU - PROMOCJA
	<p style="text-align: center;"><i>Spójność z dokumentami strategicznymi powiatowymi</i></p> Strategia Rozwoju i Promocji Powiatu Konińskiego cel główny nr 2 - Restrukturyzacja gospodarki powiatu, aby uczynić ją zdolną do rozwoju
12 c	Strategia Komunikacji Marketingowej Powiatu Konińskiego cel promocyjny - zagospodarowanie potencjału istniejących atrakcji w celu zwiększenia wolumenu sprzedaży produktów bazujących na tych walorach, a tym samym zwiększenie dochodów gmin i mieszkańców
	<p style="text-align: center;"><i>Spójność z dokumentami strategicznymi wojewódzkimi</i></p> Strategia Rozwoju Województwa Wielkopolskiego do 2020 roku cel strategiczny nr 1 - Dostosowanie przestrzeni do wyzwań XXI wieku
	<p style="text-align: center;"><i>Spójność z dokumentami strategicznymi krajowymi</i></p> Strategia Rozwoju Kraju 2007 - 2015 priorytet nr 6 - Rozwój regionalny i podniesienie spójności terytorialnej
	DZIAŁANIA LUB PROJEKTY Z OBSZARU ROZWÓJ POWIATU - ROZWÓJ POTENCJAŁU STAROSTWA POWIATOWEGO
12 c	<p style="text-align: center;"><i>Spójność z dokumentami strategicznymi powiatowymi</i></p> Strategia Rozwoju i Promocji Powiatu Konińskiego cel główny nr 2 - Restrukturyzacja gospodarki powiatu, aby uczynić ją zdolną do rozwoju
	<p style="text-align: center;"><i>Spójność z dokumentami strategicznymi wojewódzkimi</i></p> Strategia Rozwoju Województwa Wielkopolskiego do 2020 roku cel strategiczny nr 2 - Zwiększenie efektywności wykorzystania potencjałów rozwojowych województwa



<p style="text-align: center;"><u>Spójność z dokumentami strategicznymi krajowymi</u></p> <p>Strategia Rozwoju Kraju 2007 - 2015 priorytet nr 4 - Budowa zintegrowanej wspólnoty społecznej i jej bezpieczeństwa priorytet nr 6 - Rozwój regionalny i podniesienie spójności terytorialnej</p>
<p style="text-align: center;"><u>Spójność z dokumentami strategicznymi unijnymi</u></p> <p>Program Operacyjny Kapitał Ludzki cel - wzrost jakości usług publicznych świadczonych przez urzędy jednostek samorządu terytorialnego oraz poprawa jakości polityk i programów o zasięgu regionalnym i lokalnym – dotyczy projektów z Działania 5.2</p>

Jak wynika z powyższej tabeli, wszystkie działania realizowane w ramach Planu Rozwoju Lokalnego Powiatu Konińskiego na lata 2008 – 2013 są spójne z dokumentami strategicznymi na czterech poziomach planowania strategicznego. Ponadto cele operacyjne PRL dotyczące: modernizacji infrastruktury technicznej, rozwoju ekonomicznego, rozwoju zasobów ludzkich, poprawy stanu środowiska wpisują się również w Strategiczne Wytyczne Wspólnoty dla spójności na lata 2007 -2013.

Zaznaczyć jednak należy, że pomimo tak szerokiej spójności Planu Rozwoju z celami wyższej rangi dokumentów strategicznych, Powiat Konińskim otrzymał wsparcie unijne tylko na:

- ❖ jedną inwestycję drogową 12 mln zł,
- ❖ projekty z obszaru rynku pracy i opieki społecznej realizowane przez Powiatowy Urząd Pracy i Powiatowe Centrum Pomocy Rodzinie,
- ❖ projekt dodatkowy (poza PRL) „Obszar Funkcjonalny – Aglomeracja Konińska”.