

Załącznik
do Uchwały Nr 66/2024
Zarządu Powiatu Konińskiego
z dnia 17 października 2024 r.

**STRATEGIA
ROZWIĄZYWANIA PROBLEMÓW
SPOŁECZNYCH
W POWIECIE KONIŃSKIM
NA LATA 2024-2030**



SPIS TREŚCI

WPROWADZENIE	4
1. CZĘŚĆ WSTĘPNA	9
1.1. TŁO I PRZYCZYNY	10
1.2. WARTOŚCI, ZASADY, DEFINICJE	13
1.3. PRZESŁANKI WYNIKAJĄCE Z DOKUMENTÓW STRATEGICZNYCH.....	17
1.3.1. DOKUMENTY EUROPEJSKIE	17
1.3.2. DOKUMENTY KRAJOWE	19
1.3.3. DOKUMENTY REGIONALNE.....	20
1.3.4. DOKUMENTY LOKALNE.....	22
2. CZĘŚĆ DIAGNOSTYCZNA	23
2.1. CHARAKTERYSTYKA POWIATU	24
2.2. DEMOGRAFIA.....	28
2.2.1. PROGNOZA DEMOGRAFICZNA	34
2.3. OŚWIATA.....	39
2.3.1. SPECJALNY OŚRODEK SZKOLNO-WYCHOWAWCZY W RYCHWALE.....	43
2.3.2. POWIATOWA PORADNIA PSYCHOLOGICZNO-PEDAGOGICZNA W ŚLESINIE	45
2.4. OCHRONA ZDROWIA.....	53
2.5. RYNEK PRACY	55
2.6. PROBLEMY SPOŁECZNE Z PERSPEKTYWY OŚRODKÓW POMOCY SPOŁECZNEJ ORAZ CENTRÓW USŁÓG SPOŁECZNYCH	62
2.7. PROBLEMY SPOŁECZNE Z PERSPEKTYWY POWIATOWEGO CENTRUM POMOCY RODZINIE	101
2.7.1. KWESTIA PIECZY ZASTĘPCZEJ	107
2.7.2. KWESTIA NIEPEŁNOSPRAWNOŚCI I OSÓB STARSZYCH.	114
2.7.3. KWESTIA PRZECIWDZIAŁANIA PRZEMOCY, PORADNICTWA RODZINNEGO I INTERWENCJI KRYZYSOWEJ	128
2.8. ANALIZA SWOT	138

2.9. ZASOBY UMOŻLIWIAJĄCE ROZWIĄZYWANIE PROBLEMÓW SPOŁECZNYCH .	147
2.9.1. INSTYTUCJE OFERUJĄCE POMOC I WSPARCIE	147
2.9.2. ORGANIZACJE POZARZĄDOWE	169
3. CZĘŚĆ PROGRAMOWA.....	173
3.1. MISJA.....	174
3.2. CELE STRATEGICZNE, OPERACYJNE, KIERUNKI DZIAŁAŃ I WSKAŹNIKI...	176
3.3. ZARZĄDZANIE STRATEGIĄ.....	205
3.4. FINANSOWANIE STRATEGII.....	206
3.5. MONITORING I EWALUACJA.....	207

WPROWADZENIE

Strategie rozwiązywania problemów społecznych to względnie trwałe wzory interwencji społecznych podejmowanych w celu zmiany (poprawy) tych stanów rzeczy (zjawisk), występujących w obrębie danej społeczności, które oceniane są negatywnie.

Mówiąc o powiatowej strategii rozwiązywania problemów społecznych, należy mieć na myśli w szczególności działania publicznych i prywatnych instytucji pomocy społecznej (i pokrewnych), prowadzone na terenie powiatu, podejmowane dla poprawy warunków zaspokojenia potrzeb przez wybrane kategorie osób i rodzin, mieszkańców powiatu. Strategia opracowana dla struktury powiatowej jest dokumentem szczególnym. Odnosząc się w swych zapisach kierunkowych do zadań i możliwości realizacyjnych samorządu powiatowego musi brać pod uwagę przesłanki wynikające z działań jednostek organizacyjnych pomocy społecznej szczebla gminnego. Stąd w porównaniu ze strategiami gminnymi dokument powiatowy sygnalizuje występujące w poszczególnych gminach problemy społeczne projektując rozwiązania systemowe pozostające poza zasięgiem możliwości kompetencyjnych samorządu gminnego.

W oparciu o uzyskane informacje i materiały został przygotowany dokument, który pozwoli na racjonalizację lokalnej polityki społecznej oraz wskaże obszary, które w najbliższym czasie powinny stać się przedmiotem szczególnej troski władz samorządowych. Metodyka opracowania dokumentu pozwoliła zaangażować środowisko lokalne w budowę strategii na najważniejszych etapach, od diagnozy do wdrożenia i realizacji.

Perspektywa czasowa obowiązywania niniejszego dokumentu została skomunikowana z głównymi dokumentami strategicznymi wpływającymi na rozwiązywanie lokalnych problemów, tj. Strategią Europa 2020, Krajową Strategią Rozwoju Regionalnego 2030, Strategią Rozwoju Województwa Wielkopolskiego do 2030 roku. Niniejszy dokument odnosi się również do Strategii Polityki Społecznej dla Województwa Wielkopolskiego, spójny jest ponadto z programem powiatowym: Strategią Rozwoju Powiatu Konińskiego na lata 2021-2030.

W pracach nad strategią uczestniczyli specjaliści, przedstawiciele środowisk oświaty, ochrony zdrowia, sądownictwa, policji, pomocy społecznej, przedstawiciele organizacji pozarządowych i samorządu lokalnego, mieszkańcy powiatu. Ich aktywne uczestnictwo w tworzeniu Strategii Rozwiązywania Problemów Społecznych w Powiecie Konińskim na lata 2024 – 2030 a także przeprowadzone konsultacje społeczne dokumentu pozwalają mówić o jej społecznym, partycypacyjnym charakterze.

Zarządzeniem nr 53/2023 Starosty Konińskiego z dnia 15 grudnia 2023 roku powołany został Zespół ds. Opracowania Strategii Rozwiązywania Problemów Społecznych w Powiecie Konińskim na lata 2024 – 2030 w składzie:

1. **Elżbieta Sroczyńska** – Dyrektor Powiatowego Centrum Pomocy Rodzinie w Koninie – Przewodnicząca Zespołu.
2. **Dorota Kaźmierczak** – Kierownik Zespołu ds. Pieczy Zastępczej w Powiatowym Centrum Pomocy Rodzinie w Koninie.
3. **Kinga Stępińska** – Kierownik Zespołu ds. Realizacji Świadczeń i Pomocy Instytucjonalnej w Powiatowym Centrum Pomocy Rodzinie w Koninie.
4. **Tomasz Kubalak** – Kierownik Zespołu ds. Rehabilitacji Społecznej osób Niepełnosprawnych w Powiatowym Centrum Pomocy Rodzinie w Koninie.
5. **Jacek Biskupski** – Kierownik Ośrodka Poradnictwa Rodzinnego i Interwencji Kryzysowej w Ślesinie.
6. **Małgorzata Mazurek** – Dyrektor Powiatowej Poradni Psychologiczno – Pedagogicznej w Ślesinie.
7. **Anna Biegasiewicz** – Dyrektor Powiatowego Urzędu Pracy w Koninie.
8. **Renata Szczepaniak** – Dyrektor Specjalnego Ośrodka Szkolno – Wychowawczego w Rychwale.
9. **Krzysztof Czajkowski** – Naczelnik Wydziału Oświaty i Spraw Społecznych w Starostwie Powiatowym w Koninie.
10. **Joanna Wołyńska** – Dyrektor Domu Pomocy Społecznej w Ślesinie.
11. **Marek Jegliński** – Kierownik Środowiskowego Domu Pomocy Społecznej w Ślesinie.

Prace nad strategią zainauguowało spotkanie poświęcone podsumowaniu realizacji zadań Powiatowej Strategii Integracji i Rozwiązywania Problemów Społecznych w Powiecie Konińskim na lata 2024 – 2030 na lata 2015-2022 zorganizowane przez Powiatowe Centrum Pomocy Rodzinie w Koninie. Na spotkaniu przedstawiono członkom Zespołu założenia do Strategii na lata 2024 – 2030, omówiono jej miejsce w systemie zarządzania strategicznego. Członkowie Zespołu na bazie opracowanej diagnozy dokonali oceny mocnych i słabych stron Powiatu w badanych obszarach oraz płynących z nich szans i zagrożeń diagnozy dla rozwoju społecznego Powiatu. Po opracowaniu analizy SWOT, dokonano opracowania celów strategicznych, operacyjnych, zadań oraz wskaźników oceny realizacji zamierzonych celów.

Diagnozę przeprowadzono w oparciu o:

- dane statystyczne ze sprawozdań rzeczowych będących w posiadaniu jednostek organizacyjnych pomocy społecznej,
- sprawozdania opisowe i statystyczne z działalności jednostek organizacyjnych Powiatu,
- dane z raportów GUS
- dane zawarte w dokumentach strategicznych powiatu, województwa, kraju oraz Unii Europejskiej.

Strategia Rozwiązywania Problemów Społecznych w Powiecie Konińskim na lata 2024 – 2030 składa się z trzech zasadniczych części, tj. części wstępnej, diagnostycznej i programowej.

Część wstępna zawiera elementarne informacje dotyczące zasad konstruowania dokumentu – są w niej przedstawione: aspekty prawne, będące podstawą działania samorządu powiatowego, zasady i wartości, na których opiera się lokalna polityka społeczna, oraz analiza dokumentów strategicznych, z którymi powinna korespondować i być spójna strategia. Część diagnostyczna dokumentu zawiera charakterystykę powiatu i gmin wchodzących w jego skład, informacje na temat sytuacji demograficzno-bytowej mieszkańców oraz diagnozę problemów społecznych w powiecie i w poszczególnych gminach, opartą na badaniu źródeł zastanych. Identyfikacji i diagnozy najważniejszych problemów społecznych dokonano ponadto w trakcie posiedzeń Zespołu. Diagnoza obejmuje następujące kwestie:

1. Charakterystyka powiatu.
2. Demografia.
3. Rynek pracy
4. Ochrona zdrowia.
5. Edukacja.
6. Problemy społeczne z perspektywy Ośrodków Pomocy Społecznej.
7. Problemy społeczne z perspektywy Powiatowego Centrum Pomocy Rodzinie:
 - kwestia pieczy zastępczej,
 - kwestia niepełnosprawności i osób starszych,
 - przeciwdziałania przemocy, poradnictwa rodzinnego i interwencji kryzysowej,
8. Analiza SWOT;

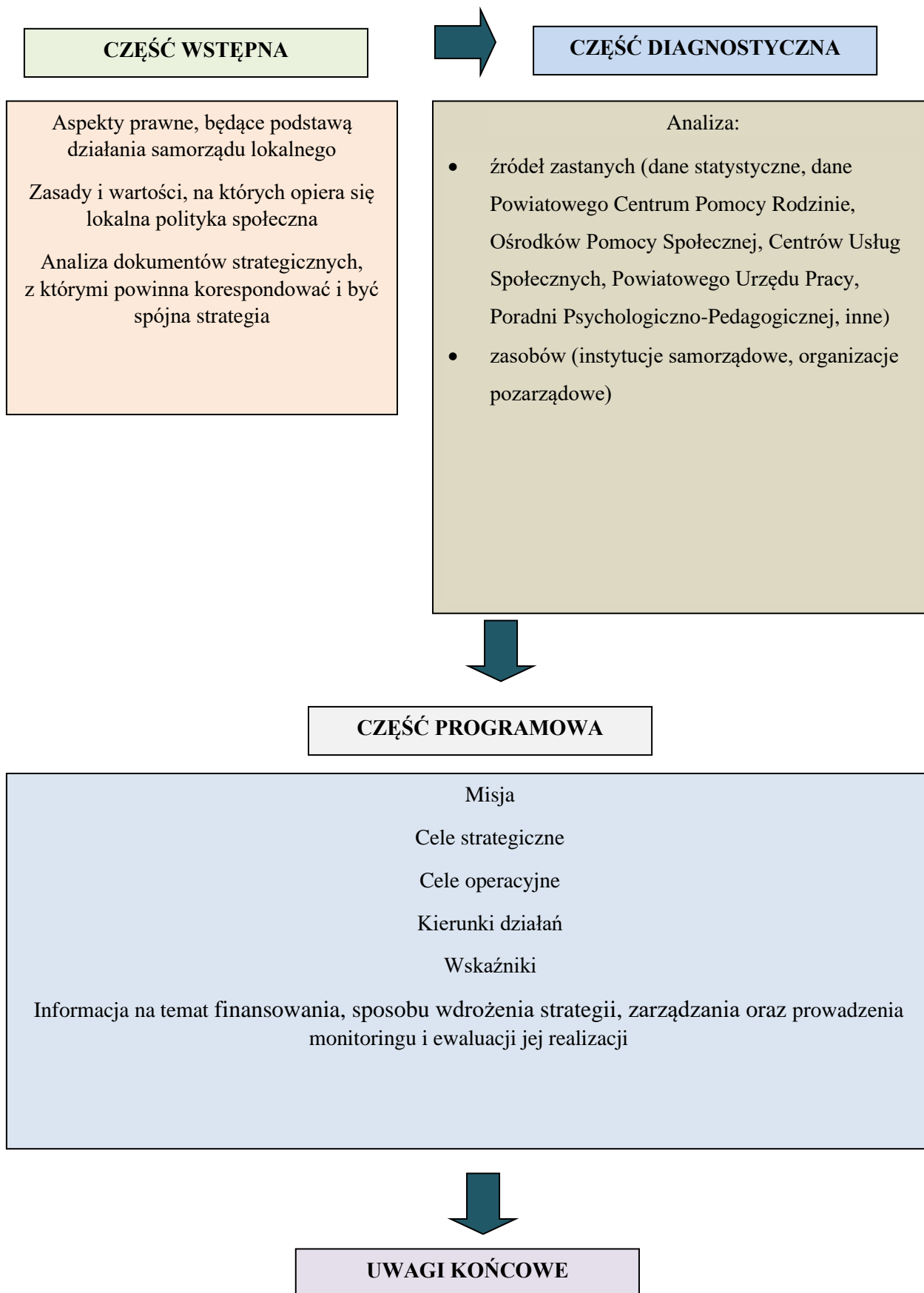
9. Zasoby umożliwiające rozwiązywanie problemów społecznych.

W podsumowaniu części diagnostycznej, po nałożeniu wyników dokonanej analizy na zakres możliwości kompetencyjnych samorządu powiatowego, zostały wskazane najważniejsze obszary problemowe, których rozwiązanie powinno stać się przedmiotem troski samorządu, a są one treścią części programowej dokumentu. Ponadto pokazany został związek zidentyfikowanych w procesie badawczym problemów społecznych z czynnikami, które należy brać pod uwagę w programowaniu działań służących rozwiązywaniu problemów społecznych różnych środowisk.

W części programowej dokumentu przedstawiono najistotniejsze założenia polityki społecznej powiatu na najbliższe lata. Zostały one ujęte w formie misji, celów strategicznych, celów operacyjnych i kierunków działań. Ponadto została zaprezentowana informacja na temat finansowania, sposobu wdrożenia strategii, zarządzania oraz prowadzenia monitoringu i ewaluacji jej realizacji.

Przedstawienie graficzne metodologii opracowania Strategii Rozwiązywania Problemów Społecznych w Powiecie Konińskim na lata 2024 – 2030 prezentuje poniżej zamieszczony diagram.

METODOLOGIA OPRACOWANIA DOKUMENTU



1. CZĘŚĆ WSTĘPNA

W części wstępnej zostały przedstawione aspekty prawne, będące podstawą działania samorządu powiatowego w obszarze szeroko rozumianej polityki społecznej, oraz zasady i wartości, na których opiera się lokalna polityka społeczna. Ponadto zawiera ona analizę dokumentów programowych opracowanych na poziomie kraju, województwa i powiatu, z którymi powinna korespondować i być spójna strategia.

1.1. TŁO I PRZYCZYNY

Strategia rozwiązywania problemów społecznych ma stanowić podstawę do realizacji względnie trwałych wzorów interwencji społecznych, podejmowanych w celu zmiany (poprawy) tych stanów rzecz (zjawisk) występujących w obrębie danej społeczności, które oceniane są negatywnie. Dokument charakteryzuje w szczególności działania publicznych i prywatnych instytucji rozwiązujących problemy społeczne, podejmowane dla zaspokojenia potrzeb przez wybrane kategorie osób i rodzin.

Obowiązek opracowania powiatowej strategii rozwiązywania problemów społecznych wynika wprost z art. 19.1 ustawy o pomocy społecznej z dnia 12 marca 2004 r. Różnorodność problemów społecznych występujących w powiecie powoduje konieczność wzięcia pod uwagę także innych aktów prawnych, które mają istotny wpływ na konstrukcję dokumentu i rozwiązywanie zadań społecznych w przyszłości. Są to m.in.:

- Akty prawne dotyczące wsparcia rodziny i dziecka:
 - Ustawa z dnia 9 czerwca 2011 r. o wspieraniu rodziny i systemie pieczy zastępczej,
(Dz. U. z 2022 r. poz. 447),
 - ustawa z dnia 12 marca 2004 r. o pomocy społecznej,
(Dz. U. z 2022 r. poz. 2268 z późn. zm.).
 - ustawa z dnia 11 lutego 2016 r. o pomocy państwa w wychowywaniu dzieci,
(Dz. U. z 2019 r. poz. 2407 z późn. zm.),
 - ustawa z dnia 4 listopada 2016 r. o wsparciu kobiet w ciąży i rodzin „Za życiem”,
(Dz. U. z 2020 r. poz. 1329),
 - ustawa z dnia 5 grudnia 2014 r. o Karcie Dużej Rodziny,
(Dz. U. z 2021 r. poz. 1744),
 - ustawa z dnia 28 listopada 2003 r. o świadczeniach rodzinnych,
(Dz. U. z 2022 r. poz. 615 z późn. zm.),
 - ustawa z dnia 7 września 2007 r. o pomocy osobom uprawnionym do alimentów,
(Dz. U. z 2022 r. poz. 1205),
 - ustawa z dnia 25 lutego 1964 r. Kodeks rodzinny i opiekuńczy,
(Dz. U. z 2020 r. poz. 1359),
 - ustawa z dnia 29 lipca 2005 r. o przeciwdziałaniu przemocy w rodzinie,
(Dz. U. z 2021 r. poz. 1249).

- Akty prawne dotyczące ochrony zdrowia oraz przeciwdziałania uzależnieniom:
 - ustawa z dnia 26 października 1982 r. o wychowaniu w trzeźwości i przeciwdziałaniu alkoholizmowi,
(Dz. U. z 2021 r. poz. 1119 z późn. zm.),
 - ustawa z dnia 29 lipca 2005 r. o przeciwdziałaniu narkomanii,
(Dz. U. z 2020 r. poz. 2050 z późn. zm.),
 - ustawa z dnia 15 kwietnia 2011 r. o działalności leczniczej,
(Dz. U. z 2022 r. poz. 633 z późn. zm.),
 - ustawa z dnia 19 sierpnia 1994 r. o ochronie zdrowia psychicznego,
(Dz. U. z 2020 r. poz. 685 z późn. zm.).
- Akty prawne dotyczące oświaty, zatrudnienia oraz wsparcia socjalnego:
 - ustawa z dnia 27 sierpnia 1997 r. o rehabilitacji zawodowej i społecznej oraz zatrudnianiu osób niepełnosprawnych,
(Dz. U. z 2021 r. poz. 573 z późn. zm.),
 - ustawa z dnia 20 kwietnia 2004 r. o promocji zatrudnienia i instytucjach rynku pracy
(Dz. U. z 2022 r. poz. 690 z późn. zm.),
 - ustawa z dnia 7 września 1991 r. o systemie oświaty
(Dz. U. z 2021 r. poz. 1915 z późn. zm.),
 - ustawa z dnia 13 czerwca 2003 r. o zatrudnieniu socjalnym
(Dz. U. z 2020 r. poz. 176 z późn. zm.),
 - ustawa z dnia 8 grudnia 2006 r. o finansowym wsparciu tworzenia lokali mieszkalnych na wynajem, mieszkań chronionych, noclegowni, schronisk dla osób bezdomnych, ogrzewalni i tymczasowych pomieszczeń
(Dz. U. z 2022 r. poz. 377),
 - ustawa z dnia 21 czerwca 2001 r. o dodatkach mieszkaniowych
(Dz. U. z 2021 r. poz. 2021),
 - ustawa z dnia 13 października 1998 r. o systemie ubezpieczeń społecznych
(Dz. U. z 2022 r. poz. 1009 z późn. zm.),
 - ustawa z dnia 17 grudnia 1998 r. o emeryturach i rentach z Funduszu Ubezpieczeń Społecznych
(Dz. U. z 2022 r. poz. 504),
 - ustawa z dnia 27 sierpnia 2004 r. o świadczeniach opieki zdrowotnej finansowanych

ze środków publicznych

(Dz. U. z 2021 r. poz. 1285 z późn. zm.),

Opracowując powiatową strategię integracji i rozwiązywania problemów społecznych, uwzględniono dokumenty programowe, w których akcentuje się konieczność zapewnienia dialogu i partnerskiej współpracy instytucji rządowych, samorządowych, organizacji pozarządowych oraz biznesu. Uznaje się także za niezbędną partnerską współpracę z osobami podlegającymi wykluczeniu społecznemu.

Strategia Rozwiązywania Problemów Społecznych Powiatu Konińskiego na lata 2023 – 2030 została ponadto skomunikowana z głównymi dokumentami strategicznymi wpływającymi na rozwiązywanie lokalnych problemów. Zapisy w niej zawarte zostały skonstruowane z zachowaniem spójności z dokumentami powiatowymi, wojewódzkimi oraz strategiami na szczeblu krajowym i europejskim. Wśród najważniejszych dokumentów wymienić należy:

- Strategię Europa 2020,
- Krajowa Strategia Rozwoju Regionalnego 2030,
- Strategia na rzecz Odpowiedzialnego Rozwoju do roku 2020 (z perspektywą do 2030 r.),
- Strategia Rozwoju Kapitału Ludzkiego 2030,
- Strategia Rozwoju Kapitału Społecznego (współdziałanie, kultura, kreatywność) 2030,
- Strategię Rozwoju Województwa Wielkopolskiego do 2030 roku,
- Strategię Polityki Społecznej dla Województwa Wielkopolskiego do 2030 roku,
- Strategię Rozwoju Powiatu Konińskiego na lata 2021-2030.

1.2. WARTOŚCI, ZASADY, DEFINICJE

Wartość to termin używany do określenia tego, co godne uznania i pożądania, cenne i dobre. Człowiek budujący swój system wartości pewne z nich odrzuca jako złe, czyli traktuje jako „antywartości”, inne pozostawia i hierarchizuje według przypisywanej im ważności.

Wartość jest cechą względną, a to oznacza, że nie zawsze, nie w każdym miejscu, nie przez wszystkich i nie w każdych okolicznościach przypisywana jest przedmiotom podlegającym ocenie. Przedmiotami wartościowania w polityce społecznej są najczęściej stosunki społeczne, stan zaspokojenia potrzeb, instytucje społeczne, stosunki między człowiekiem a przyrodą.

Polityka społeczna oparta na określonych zasadach, normach i wartościach może być postrzegana jako przewodnik działania państwa i władz samorządowych różnych szczebli w celu:

- kształtowania warunków życia ludności, stosunków międzyludzkich i ogólnych warunków rozwoju,
- harmonizowania i godzenia rozbieżnych interesów różnych grup społecznych i tworzenia warunków dla pokoju społecznego między kapitałem a pracą.

Z wartości wynikają zarówno cele polityki społecznej, jak i zasady. Źródła, z których czerpie wartości polityka społeczna, są bardzo różnorodne. Są to m.in. ideologie, doktryny społeczne i gospodarcze, społeczne oczekiwania wyrażane za pośrednictwem różnych kanałów społecznej komunikacji, normy zwyczajowe, poglądy osób znaczących w społeczeństwie. W polityce społecznej, odwołującej się do wartości cenionych przez społeczeństwo, ważny jest podział na wartości odczuwane i uznawane. Wartości odczuwane wiążą się głównie ze sferą emocjonalną, zaś uznawane opierają się na przekonaniach, że pewne cechy powinny być odczuwane jako wartość.

Zasady to ogólne doktryny i normy działania, którymi powinny kierować się podmioty polityki społecznej w realizacji podstawowego celu, jakim jest zaspokajanie potrzeb. Niektóre zasady polityki społecznej są tożsame z wartościami. Zasady, które są najczęściej artykułowane bądź realizowane w polityce społecznej, a które stają się dla twórców strategii podstawowymi fundamentami budowania społeczności lokalnej, wolnej od zagrożeń i problemów społecznych, to:

1. **Zasada samopomocy** – przejawia się w istnieniu i rozwoju pomocy wzajemnej ludzi zmagających się z podobnymi problemami życiowymi oraz pomocy silniejszych

dla słabszych; zazwyczaj w ramach niewielkich nieformalnych grup.

2. **Zasada przezorności** – oznacza, że bezpieczeństwo socjalne jednostki nie może być tylko efektem świadczeń ze strony społeczeństwa, ale wynikać powinno także z odpowiedzialności człowieka za przyszłość własną i rodziny.
3. **Zasada solidarności społecznej** – najczęściej rozumiana jako przenoszenie konsekwencji, niekiedy utożsamiana z solidaryzmem społecznym, oznaczającym wyższość wspólnych interesów członków społeczeństwa nad interesami poszczególnych klas lub warstw.
4. **Zasada pomocniczości** – oznacza przyjęcie określonego porządku, w jakim różne instytucje społeczne dostarczają jednostce wsparcia, gdy samodzielnie nie jest w stanie zaspokoić swoich potrzeb; w pierwszej kolejności pomoc powinna pochodzić od rodziny, a następnie od społeczności lokalnej, a na końcu od państwa.
5. **Zasada partycypacji** – wyraża się w takiej organizacji życia społecznego, która poszczególnym ludziom zapewnia możliwość pełnej realizacji swoich ról społecznych, natomiast poszczególnym grupom pozwala zająć równoprawne z innymi miejsce w społeczeństwie.
6. **Zasada samorządności** – stanowi realizację takich wartości, jak wolność i podmiotowość człowieka, a wyraża się w takiej organizacji życia społecznego, która jednostkom i grupom gwarantuje prawo do aktywnego udziału w istniejących instytucjach społecznych oraz tworzenia nowych instytucji w celu skuteczniejszego zaspokajania potrzeb i realizacji interesów.
7. **Zasada dobra wspólnego** – przejawia się w takich działaniach władz publicznych, które uwzględniają korzyści i interesy wszystkich obywateli i polegają na poszukiwaniu kompromisów tam, gdzie interesy te są sprzeczne.
8. **Zasada wielosektorowości** – polega na równoczesnym funkcjonowaniu publicznych podmiotów polityki społecznej, organizacji pozarządowych i instytucji rynkowych, które dostarczają środków i usług służących zaspokajaniu potrzeb społeczeństwa.

Polityka społeczna, jako przewodnik czy też wskazówka działania oparta na zadeklarowanych wartościach i zasadach, określa i wyjaśnia misję, obejmuje możliwości i cele przedsięwzięć organizacyjnych, wymusza odpowiednie zachowania, nakreślając przydział odpowiedzialności i towarzyszącą temu delegację kompetencji na wszystkie poziomy

organizacyjne.

Z wymienionych powyżej zasad wynikają podstawowe cele, które powinny kształtować politykę społeczną w danym środowisku lokalnym. Są to przede wszystkim:

- dążenie do poprawy położenia materialnego i wyrównywanie szans życiowych grup społeczeństwa ekonomicznie i socjalnie najsłabszych;
- prowadzenie bieżących działań osłonowych;
- dostrzeganie zagrożeń społecznych z wyprzedzeniem;
- dorównywanie do standardów unijnych i międzynarodowych.

Polityka społeczna Unii Europejskiej opiera swoje założenia na działaniach związanych z polepszeniem warunków życia, pracy i kształcenia, zapewnieniem powszechności prawa do zatrudnienia i wykształcenia, a wreszcie stworzeniem systemu zabezpieczenia społecznego. Z uwagi na przystąpienie naszego kraju do tej struktury społeczno-gospodarczej jest rzeczą oczywistą i zrozumiałą, że właśnie te wartości i zasady stanowią fundament budowy dokumentu wskazującego lokalne problemy społeczne i metody ich rozwiązywania.

W polityce społecznej terminem „problemy społeczne” oznacza się wszelkiego rodzaju dolegliwości, zakłócenia, niedogodności występujące w życiu zbiorowym. Natomiast określeniem „kwestia społeczna” wyróżnia się wśród nich te, które:

- odznaczają się szczególną dolegliwością dla potencjału osobowego społeczeństwa;
- są następstwem niedostosowania sposobu, w jaki funkcjonuje społeczeństwo, do podstawowych potrzeb indywidualnych i zbiorowych;
- nie są możliwe do rozwiązania siłami pojedynczych grup ludzkich.

W węższym znaczeniu termin „kwestia społeczna” oznacza konkretny problem o szczególnie wysokim stopniu dotkliwości dla życia i współdziałania członków społeczności. W szerszym znaczeniu termin ten oznacza natomiast sprzeczność pomiędzy zasadami obowiązującymi w danym społeczeństwie, formacji ustrojowej czy nawet cywilizacji, a dążeniami jednostek i zbiorowości do godnego życia. Przyjmuje się, że źródła kwestii społecznych tkwią wewnątrz społeczeństwa, w mechanizmach życia zbiorowego i mogą być – jak każdy problem społeczny – ograniczane i rozwiązywane we wszystkich skalach współżycia: od rodziny poprzez środowiska lokalne i zawodowe po skalę ogólnopolską czy międzynarodową.

Mechanizmów powstawania problemów społecznych i kwestii społecznych upatrywać należy w funkcjonowaniu społeczeństwa. Są nimi przede wszystkim:

- dezorganizacja społeczeństwa;
- gwałtowna zmiana społeczna;
- opóźnienia kulturowe;
- przemiany gospodarcze wyprzedzające przemiany w sposobie myślenia i działania;
- złe funkcjonowanie instytucji politycznych czy administracyjnych;
- niekompetencja polityków czy urzędników państwowych;
- dysfunkcjonalność instytucji społecznych;
- dominacja grup społecznych, eksploatacja, wyzysk;
- nierówności społeczne, niesprawiedliwość społeczna;
- złe funkcjonowanie instytucji edukacyjnych;
- nieprzystosowanie do pełnienia określonych ról społecznych.

Funkcjonujące w środowisku lokalnym kwestie i problemy społeczne prowadzą do wykluczenia społecznego, czyli sytuacji uniemożliwiającej lub znacznie utrudniającej jednostce lub grupie zgodne z prawem pełnienie ról społecznych, korzystanie z dóbr publicznych i infrastruktury społecznej, gromadzenie zasobów i zdobywanie dochodów w godny sposób. Środkiem umożliwiającym przeciwdziałanie tej sytuacji jest integracja społeczna oparta na zasadach dialogu, wzajemności i równorzędności.

Podjęmowane w tym celu działania wspólnotowe służą budowie społeczeństwa opartego na demokratycznym współuczestnictwie, rządach prawa i poszanowaniu różnorodności kulturowej. W społeczeństwie tym obowiązują i są realizowane podstawowe prawa człowieka i obywatela oraz skutecznie wspomaga się jednostki i grupy w realizacji ich celów życiowych.

Przygotowując dokument programowy, wskazujący kierunki działań samorządu w kształtowaniu i realizacji lokalnej polityki społecznej, nie można nie wspomnieć o wartości podstawowej, która posłużyła autorom za fundament przy jego opracowywaniu. Wartością tą jest zasada wspierania rodziny jako najważniejszej komórki społecznej. Jest ona głównym przesłaniem niniejszego dokumentu, gdyż od wspierania siły rodziny należy rozpoczynać każdy rodzaj oferowanej pomocy.

1.3. PRZESŁANKI WYNIKAJĄCE Z DOKUMENTÓW STRATEGICZNYCH

Konstruując strategię integracji i rozwiązywania problemów społecznych powiatu, należy pamiętać, że nie jest to jedyny dokument w obszarze polityki społecznej, którego skutki będą dotyczyły jej mieszkańców. Krytyczna analiza dokumentów programowych powstających na poziomie Unii Europejskiej, kraju, województwa czy powiatu pozwala na skuteczniejsze programowanie działań na poziomie lokalnym w taki sposób, by nie powielać pewnych działań, ale wpisywać się własnymi propozycjami programowymi w już funkcjonującą rzeczywistość formalnoprawną.

1.3.1. Dokumenty europejskie

Podstawowym strategicznym, długookresowym dokumentem europejskim wyznaczającym kierunki rozwoju społeczno – gospodarczego państw Unii Europejskiej jest **Strategia Europa 2020 – Strategia na rzecz inteligentnego i zrównoważonego rozwoju sprzyjającego włączeniu społecznemu**.

Strategia akcentuje potrzebę zrównoważonego wzrostu sprzyjającemu włączeniu społecznemu oraz innowacyjności, inteligentnemu rozwojowi. Strategia Europa 2020 koncentruje się na priorytetach:

- **rozwoju inteligentnym** – rozwoju gospodarczym opartym na wiedzy i innowacyjności osiągniętym dzięki inwestycjom w edukację, badania naukowe, rozwój nowych technologii,
- **rozwoju zrównoważonym** – rozwoju opartym na gospodarce niskoemisyjnej, przyjaznej środowisku i jednocześnie bardziej konkurencyjnej, efektywniej korzystającej z zasobów naturalnych,
- **rozwoju sprzyjającemu włączeniu społecznemu** – wsparcie gospodarki o wysokim poziomie zatrudnienia, mobilizowanie do samozatrudnienia i ograniczanie ubóstwa, rozwój zapewniający spójność społeczną i terytorialną.

Strategia kreśli pięć dalekosiężnych celów w dziedzinie zatrudnienia, innowacyjności, edukacji, walki z ubóstwem oraz w zakresie klimatu i energii:

- wskaźnik zatrudnienia osób w wieku 20-64 lat powinien wynosić 75%,
- na inwestycje w badania i rozwój należy przeznaczać 3% PKB Unii,
- należy ograniczyć liczbę osób przedwcześnie kończących naukę szkolną do 10% oraz zwiększyć odsetek osób z młodego pokolenia (30-34 lata) z wyższym wykształceniem do co najmniej 40%,
- liczbę osób zagrożonych ubóstwem należy zredukować o 20 mln,
- w zakresie klimatu i energii:
 - ograniczenie emisji dwutlenku węgla o 20 % w stosunku do poziomu z 1990 roku,
 - zwiększenie udziału energii ze źródeł odnawialnych do 20 %,
 - zwiększenie efektywności energetycznej o 20 %.

W celu realizacji powyższych celów i osiągnięcia rozwoju inteligentnego, zrównoważonego i sprzyjającego włączeniu społecznemu, Komisja Europejska przygotowała propozycję inicjatyw – projektów przewodnich:

- ***Europejska agenda cyfrowa*** - projekt zakładający stworzenie jednolitego rynku cyfrowego, opartego na bardzo szybkim internecie, upowszechnienie korzystania z szerokopasmowego internetu wśród gospodarstw domowych i przedsiębiorstw;
- ***Unia innowacji*** - projekt na rzecz wsparcia procesu innowacji, począwszy od wstępnych badań aż po komercyjne wykorzystanie produktu, wykorzystywanie korzyści płynących z efektów badań i innowacyjności w celu rozwiązywania palących problemów społecznych;
- ***Mobilna młodzież*** – projekt zmierzający do poprawy wyników i atrakcyjności uczelni europejskich, ułatwienia podjęcia studiów zagranicznych oraz lepszego przygotowania młodzieży do wejścia na europejski rynek pracy;
- ***Europa efektywnie korzystająca z zasobów*** – projekt na rzecz energii bezpiecznej, niskoemisyjnej, niezależnej od źródeł nieodnawialnych, efektywnej;
- ***Polityka przemysłowa w erze globalizacji*** – projekt na rzecz wsparcia przedsiębiorczości, wzmocnienie konkurencyjności przedsiębiorstw europejskich na światowych rynkach
- ***Program na rzecz nowych umiejętności i zatrudnienia*** – projekt mający za zadanie wsparcie osób w zdobywaniu nowych kwalifikacji, dostosowaniu się do potrzeb zmieniającego się rynku pracy a także modernizację rynków pracy, zwiększanie

współczynnika aktywności zawodowej, poprawa jakości miejsc i warunków pracy, stworzenie przyjaznego otoczenia do powstawania nowych miejsc pracy.

- ***Europejska platforma współpracy w zakresie walki z ubóstwem i wykluczeniem społecznym*** – projekt nastawiony na zapewnienie spójności gospodarczej, społecznej i terytorialnej, integrację osób doświadczających ubóstwa czy wykluczenia społecznego poprzez zapewnienie godnych warunków egzystencjalnych, umożliwienie aktywnego udziału w życiu społeczeństwa.

1.3.2. Dokumenty krajowe

Krajowa Strategia Rozwoju Regionalnego 2030 (KSRR 2030) jest podstawowym dokumentem strategicznym polityki regionalnej państwa w perspektywie do 2030 r. Strategia ta jest zbiorem wspólnych wartości, zasad współpracy rządu i samorządów oraz partnerów społeczno-gospodarczych na rzecz rozwoju kraju i województw. Dokument określa systemowe ramy prowadzenia polityki regionalnej zarówno przez rząd wobec regionów, jak i wewnątrzregionalne. Odegra on w nadchodzących latach ważną rolę w procesie programowania środków publicznych, w tym funduszy UE.

KSRR 2030 r. kładzie nacisk na zrównoważony rozwój całego kraju, czyli zmniejszanie dysproporcji w poziomie rozwoju społeczno-gospodarczego różnych obszarów, głównie miejskich i wiejskich. W strategii przewidziano skuteczniejszą identyfikację potrzeb rozwojowych wszystkich obszarów kraju, a także efektywniejsze rozpoznanie zasobów jakimi dysponują, wskazanie wyzwań i barier rozwojowych.

Strategia wspiera konkurencyjność regionów i zakłada kontynuację działań zmierzających do podniesienia jakości kapitału ludzkiego i społecznego oraz rozwoju przedsiębiorczości i innowacyjności. W strategii istotny nacisk położono na rozwijanie kompetencji administracji publicznej. Chodzi o umiejętności niezbędne do prowadzenia skutecznej polityki rozwoju, w szczególności na terenach o niskim potencjale rozwojowym, a zwłaszcza wspieranie powiązań między lokalnym i regionalnym sektorem publicznym a światem biznesu i nauki.

W dokumencie przewidziano zwiększenie roli i odpowiedzialności samorządów lokalnych jako podmiotów decydujących o polityce rozwoju w skali lokalnej. Strategia tworzy warunki do większego angażowania się samorządów gminnych i powiatowych w realizację wspólnych projektów i we współpracę ponad granicami administracyjnymi.

Strategia Rozwiązywania Problemów Społecznych w Powiecie Konińskim na lata 2024-2030 jest zgodna z poniższymi dokumentami krajowymi:

- **Strategią na rzecz Odpowiedzialnego Rozwoju do roku 2020** (z perspektywą do 2030r.), będąca aktualizacją średniookresowej strategii rozwoju kraju, stanowi obowiązujący, kluczowy dokument dla Polski, w zakresie średnio- i długofalowej polityki gospodarczej. Strategia zawiera rekomendacje dla polityk publicznych oraz jest podstawą dla zmian w systemie zarządzania rozwojem.
- **Strategią Rozwoju Kapitału Ludzkiego 2030**, której celem jest rozwijanie kapitału ludzkiego poprzez wydobywanie potencjałów osób w taki sposób, by mogły w pełni uczestniczyć w życiu społecznym, politycznym i ekonomicznym na wszystkich etapach życia.
- **Strategia Rozwoju Kapitału Społecznego** (współdziałanie, kultura, kreatywność) 2030 stanowiąca kontynuację Strategii Rozwoju Kapitału Społecznego 2020, a jej głównym celem jest wzrost jakości życia społecznego i kulturalnego Polaków.

1.3.3. Dokumenty regionalne

Strategia Rozwoju Województwa Wielkopolskiego do 2030 roku porządkuje politykę rozwoju na poziomie regionu – województwa wielkopolskiego, wyznacza cele i działania spójne z politykami: krajową i europejską, uwzględnia zadania wynikające z perspektywy finansowej Unii Europejskiej na lata 2020 – 2030.

Celem strategii jest wzmocnienie potencjału regionu i dążenie do zmiany województwa w region innowacyjny, spójny, o większym potencjale społecznym. Strategia zawiera 4 Cele Strategiczne rozpisane na cele operacyjne:

1. Wzrost gospodarczy Wielkopolski bazujący na wiedzy swoich mieszkańców
2. Rozwój społeczny Wielkopolski oparty na zasobach materialnych i niematerialnych regionu – obejmujący przeciwdziałanie wykluczeniom, rozwój kapitału społecznego czy rozwój demograficzny.
3. Rozwój infrastruktury z poszanowaniem środowiska przyrodniczego Wielkopolski.
4. Wzrost skuteczności wielkopolskich instytucji i sprawności zarządzania regionem.

Strategia Polityki Społecznej dla Województwa Wielkopolskiego do 2030 pozwala zaplanować działania województwa z zakresu polityki społecznej w taki sposób, aby przeciwdziałać najistotniejszym zagrożeniom społecznym przy aktywnym udziale samorządów lokalnych i organizacji pozarządowych. Zagrożenia takie jak negatywne skutki ubóstwa i zjawisko wykluczenia społecznego, to wyzwania nie tylko dla Wielkopolski, ale również dla społeczeństwa współczesnej Europy.

Zadaniem samorządu województwa jest nie tylko rozwiązywanie problemów społecznych. To przede wszystkim organizowanie wsparcia i pomocy osobom potrzebującym w miejscu ich zamieszkania, a więc przy udziale jednostek organizacyjnych samorządów lokalnych. Województwo poprzez działalność Regionalnego Ośrodka Pomocy Społecznej pełni rolę wspierającą, aktywizującą, koordynującą i inicjującą nowe rozwiązania, zmierzające tym samym do wyrównywania poziomu życia mieszkańców Wielkopolski.

Strategia stanowi dokument wyznaczający główne kierunki rozwoju i wdrażania polityki społecznej w regionie. Określa działania mające na celu wyrównywanie szans środowisk i grup społecznych województwa wielkopolskiego, doświadczających ubóstwa czy wykluczenia społecznego. Wśród adresatów strategii wymienić można:

- Osoby starsze,
- Rodzina,
- Osoby z ograniczoną sprawnością i ich opiekunowie
- Osoby z kręgu wysokiego ryzyka socjalnego
- Migranci
- Kadra pomocy i integracji społecznej

Wśród celów strategicznych niniejszej strategii wymienić można:

1. Usługi społeczne dostępne i wysokiej jakości
2. Infrastruktura zróżnicowana i dostępna w środowisku lokalnym
3. Wielkopolska obywatelska, potrafiąca się samoorganizować
4. Mieszkańcy aktywni i włączeni w główny nurt życia społeczno-gospodarczego
5. Regionalny system polityki społecznej – skoordynowany, wielosektorowy i międzyinstytucjonalny

1.3.4. Dokumenty lokalne

Strategia Rozwoju Powiatu Konińskiego na lata 2021-2030 jest długookresowym dokumentem wyznaczającym strategiczne kierunki działań samorządu powiatu. Dokument uwzględnia dynamiczne przemiany społeczno-gospodarcze związane ze zmianą profilu gospodarczego powiatu konińskiego. Przeobrażenie gospodarki opartej na węglu oznacza dużą zmianę w zakresie źródeł dochodów mieszkańców, jak też lokalnych samorządów. Będzie to także czas inwestowania w ochronę środowiska. Wyzwaniem w zakresie demografii, oprócz zatrzymania młodych, będzie dostosowanie się do potrzeb starzejącego się społeczeństwa.

Prace nad Strategią umożliwiły wypracowanie czterech głównych celów

W celu 1. Transformacja gospodarcza ujęto priorytety, które związane są wymiarem edukacji, turystyką, rolnictwem, wspieraniem rozwoju przedsiębiorczości, rozwijaniem innowacji oraz infrastruktury na rzecz gospodarki.

Cel 2. Transformacja środowiskowa zakłada rozwój i wspieranie odnawialnych źródeł energii, wzmocnienie potencjału retencyjnego i dostępu do wody oraz kształtowanie świadomości ekologicznej mieszkańców.

W celu 3. Aktywni mieszkańcy ujęte zostały działania związane z kształtowaniem czasu wolnego, rozwijaniem pomocy społecznej oraz opieki zdrowotnej.

Cel 4. Profesjonalne instytucje podkreśla rolę instytucji powiatowych, które powinny być moderatorem i integratorem działań rozwojowych na swoim obszarze. Zakłada się wspieranie rozwoju e-usług, kadr instytucji powiatowych, kształtowanie wymiaru dostępności oraz moderowanie rozwoju lokalnego.

2. CZĘŚĆ DIAGNOSTYCZNA

Część diagnostyczna zawiera charakterystykę powiatu i gmin wchodzących w jego skład, informacje na temat sytuacji demograficzno-bytowej mieszkańców oraz diagnozę problemów społecznych w powiecie i w poszczególnych gminach. Została ona oparta na badaniu źródeł zastanych, materiałach przygotowanych przez członków Zespołu do spraw Opracowania Strategii Rozwiązywania Problemów Społecznych w Powiecie Konińskim na lata 2024 – 2030, którzy reprezentowali różne obszary działań w Powiecie Konińskim, w szeroko rozumianej sferze społecznej.

2.1. CHARAKTERYSTYKA POWIATU

Powiat koniński położony jest w centralnej Polsce, we wschodniej części Wielkopolski. Zajmuje powierzchnię 1.579 km², co stanowi 5,3% obszaru województwa wielkopolskiego i jest czwartym pod względem wielkości powiatem w regionie. Powiat tworzy 14 gmin, tj. 5 gmin miejsko-wiejskich: Golina, Kleczew, Rychwał, Sompolno i Ślesin oraz 9 gminy wiejskich: Grodziec, Kazimierz Biskupi, Kramsk, Krzymów, Rzgów, Skulsk, Stare Miasto, Wierzbiniek i Wilczyn, które podzielone są na 295 sołectw. Społeczność lokalna zamieszkuje 506 miejscowości, w tym 5 miast.

Powiat koniński.



Według danych Głównego Urzędu Statystycznego na koniec 2022 roku powiat zamieszkiwało 128.883 mieszkańców. Gęstość zaludnienia wynosiła 81 osoby/km². Dane szczegółowe w tym zakresie przedstawia poniższa tabela.

Gęstość zaludnienia powiatu i poszczególnych gmin wchodzących w jego skład z końcem 2022 roku.

Lp.	Wyszczególnienie	Ludność na 1 km ²	Lp.	Wyszczególnienie	Ludność na 1 km ²
1.	Kazimierz Biskupi	107	8.	Kramsk	88
2.	Golina	124	9.	Krzymów	90
3.	Kleczew	88	10.	Rzgów	68
4.	Rychwał	68	11.	Skulsk	68
5.	Sompolno	74	12.	Stare Miasto	132
6.	Ślesin	96	13.	Wierzbinek	47
7.	Grodziec	42	14.	Wilczyn	70
Powiat koniński – 81					

Na podstawie danych GUS.

Gęstość zaludnienia w poszczególnych gminach powiatu konińskiego była zróżnicowana i wahała się od 42 osób na km² w gminie Grodziec do 132 osób na km² w gminie Stare Miasto.

Przez powiat przebiegają ważne szlaki komunikacyjne o znaczeniu międzynarodowym i krajowym: magistrała kolejowa Paryż – Berlin – Warszawa – Moskwa, autostrada A-2, droga E-30 na kierunku wschód-zachód, droga krajowa nr 25 oraz linia kolejowa łącząca Śląsk z portami morskimi na kierunku północ-południe.

Teren powiatu wchodzi w skład Niziny Wielkopolskiej. Charakterystycznym elementem rzeźby terenu powiatu jest niewielkie zróżnicowanie i równoleżnikowy układ form, przy czym rzeka Warta dzieli cały obszar na część północną i południową. Wzdłuż rzeki rozciąga się szeroka dolina, z którą od północy i południa sąsiadują obszary wysoczyzn pochodzenia glacialnego, sięgające od 80 m n.p.m. do 191 m n.p.m. (Złota Góra). W północnej części powiatu średnie wysokości wahają się w granicach 100-120 m n.p.m. Znajdują się tam liczne jeziora, z których część tworzy wraz z Kanałem Ślesińskim drogę wodną między Wartą a Gopłem.

Większość gleb w powiecie to ziemie słabe, pseudobielicowe, brunatne wylugowane, piaski i gliny różnego pochodzenia. Duży odsetek użytków rolnych zajmują grunty V i VI klasy bonitacyjnej. Stanowią one ponad połowę ogólnej powierzchni gruntów rolnych.

Lasy na terenie powiatu zajmują około 25,2 tys. ha i stanowią ponad 16% powierzchni ogółem. Podstawowym gatunkiem lasotwórczym jest sosna. Największe kompleksy leśne występują w okolicach Grodzca i Kazimierza Biskupiego. Dla zagospodarowania turystycznego

interesujący jest kompleks leśny wokół Złotej Góry. Tereny leśne wraz z okolicznymi obszarami wiejskimi umożliwiają uprawianie turystyki pieszej i rowerowej (w wielu miejscach wytyczono w ostatnich latach trasy rowerowe). Do szczególnych walorów powiatu, z punktu widzenia rozwoju turystyki wodnej i rekreacji, zalicza się jeziora w północnej części powiatu. Część z nich ma powierzchnię powyżej 50 ha (Wilczyńskie, Budziławskie, Kownackie, Licheńskie, Ślesińskie, Wasowsko-Mikorzyńskie, Skulskie, Skulska Wieś, Lubstowskie, Mąkolno, Suszewskie). Rozwój turystyki pielgrzymkowej umożliwia istnienie miejsc kultu religijnego z Sanktuarium Maryjnym w Licheniu. Oprócz Lichenia na terenie powiatu znajduje się jeszcze kilka sanktuariów: Bieniszew, Kawnice, Skulsk. Wraz z sanktuarium w Brdowie (powiat kolski) i klasztorem w Łądzie (powiat słupecki) tworzą one ciekawy szlak dla turystyki pieszej, rowerowej lub samochodowej.

W gospodarce powiatu dominującą rolę odgrywa rolnictwo. 29,8% aktywnych zawodowo mieszkańców powiatu konińskiego pracuje w sektorze rolniczym (rolnictwo, leśnictwo, łowiectwo i rybactwo). Ważne są takie gałęzie gospodarki jak: produkcja zwierzęca, sadownictwo, ogrodnictwo oraz produkcja rolno-spożywcza.

W sektorze pozarolniczym 28,3% mieszkańców powiatu zatrudnionych jest w przemyśle i budownictwie, a 20,7% w sektorze usługowym (handel, naprawa pojazdów, transport, zakwaterowanie i gastronomia, informacja i komunikacja) oraz 0,6% pracuje w sektorze finansowym (działalność finansowa i ubezpieczeniowa, obsługa rynku nieruchomości).

Największą część przedsiębiorstw stanowią zakłady małe, mikroprzedsiębiorstwa zatrudniające do 10 osób. Do grupy największych przedsiębiorstw, zatrudniających ponad 250 osób, zaliczyć można, m.in. kopalnię węgla brunatnego w Koninie wchodzącą w skład grupy kapitałowej ZE PAK. Dynamiczny rozwój przemysłu odkrywkowego w znacznym stopniu przyczynił się do rozwoju gospodarczego powiatu.

Czynnikiem sprzyjającym rozwojowi gospodarczemu powiatu jest także jego centralne usytuowanie z przebiegającymi międzynarodowymi i krajowymi drogowymi oraz kolejowymi szlakami komunikacyjnymi takimi jak autostrada A2, drogi krajowe nr 92, nr 72 i nr 25, drogi wojewódzkie nr 263, 264, 266, 443, magistrala kolejowa Paryż – Berlin – Warszawa – Moskwa.

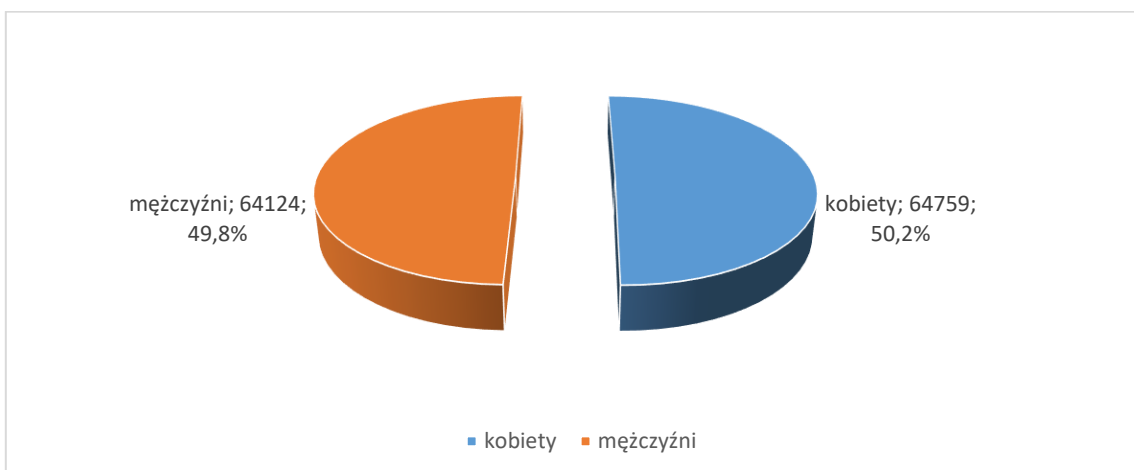
Tereny przylegające do autostrady A2, położone w granicach gmin Stare Miasto, Golina, Rzgów, i Krzymów, to tzw. strefa przyspieszonego rozwoju. W bezpośrednim sąsiedztwie autostrady A-2, z inicjatywy konińskich przedsiębiorców oraz Miasta Konina i Gminy Stare

Miasto, powstało Wielkopolskie Centrum Logistyczne. W strefie WCL funkcjonują firmy zajmujące się obsługą logistyczną, magazynowo – transportową oraz działalnością produkcyjną.

2.2. DEMOGRAFIA

Według danych Głównego Urzędu Statystycznego na koniec 2022 roku teren powiatu konińskiego zamieszkiwało 128.883 osób, w tym 64.124 mężczyzn i 64.759 kobiet.

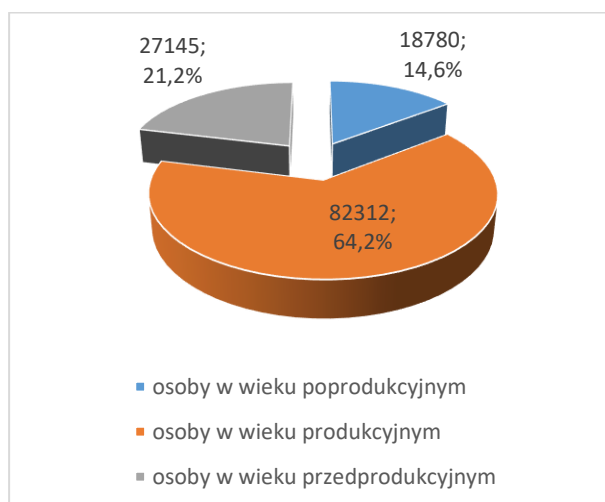
Ludność powiatu według płci z końcem 2022 roku



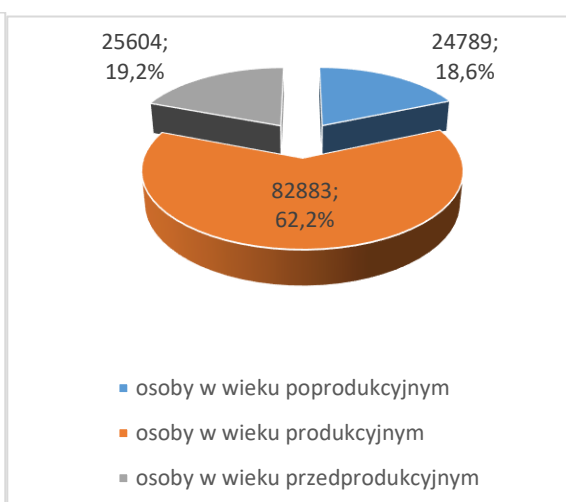
Na podstawie danych GUS.

Dla polityki społecznej niemniej ważnym wskaźnikiem od ogółu populacji jest jej aktualna, jak i prognozowana struktura wiekowa. Określenie spodziewanych trendów demograficznych oparte zostało na analizie sytuacji ludnościowej w latach 2012-2022.

Struktura wiekowa mieszkańców powiatu z końcem 2012 roku



Struktura wiekowa mieszkańców powiatu z końcem 2022 roku



Na podstawie danych GUS.

Z powyżej przedstawionych danych wynika, iż w omawianym okresie ogólna liczba mieszkańców powiatu konińskiego nieznacznie wzrosła. W roku 2012 teren powiatu konińskiego zamieszkiwało 128.237 osób, w roku 2022 liczba mieszkańców osiągnęła poziom 128.883.

Największy wzrost liczby mieszkańców dotyczył gmin Stare Miasto, Kazimierz Biskupi, Golina, Kramsk, Krzymów, a więc gminy bezpośrednio sąsiadujące z miastem Konin. Wzrost liczby ludności w tych gminach wiązać możemy z migracją i osiedlaniem się ludności miasta na terenach nieznacznie oddalonych od Konina, leżących w administracyjnych granicach ww. gmin. Największy wzrost liczby ludności nastąpił w gminie Stare Miasto, w której przybyło 1394 mieszkańców, oraz w gminie Kramsk, której populacja zwiększyła się o 859 osób. W gminach oddalonych od Konina obserwuje się spadek liczby ludności, największy w gminach: Wierzbinek, Wilczyn oraz Skulsk, w których liczba ludności w okresie 10 lat zmniejszyła się o odpowiednio 609, 518 i 480 osób,

Udział kobiet i mężczyzn w populacji mieszkańców powiatu konińskiego jest niemalże równy, w zasadzie niezmienny w porównaniu z rokiem 2012 (49,8% mężczyzn, 50,2% kobiet w populacji).

Struktura wiekowa mieszkańców powiatu w latach 2012-2022 była korzystna, co przejawiało się większą liczbą osób w wieku przedprodukcyjnym w porównaniu z osobami w wieku poprodukcyjnym. Należy jednak zwrócić uwagę na wzrost liczby osób w wieku poprodukcyjnym przy jednoczesnym spadku liczby dzieci i młodzieży, co zwiastuje starzenie się populacji powiatu. Na przestrzeni 10 lat liczba osób w wieku przedprodukcyjnym zmniejszyła się o ponad 1,5 tysiąca. Jednocześnie o ponad 6 tysięcy wzrosła liczba osób w wieku poprodukcyjnym.

Prognozując sytuację demograficzną powiatu na najbliższe lata, należy podkreślić, dwie charakterystyczne cechy, które kształtować będą oczekiwania mieszkańców wobec szeroko rozumianej sfery społecznej, w tym pomocy społecznej. Pierwsza dotyczy stosunkowo dużego, choć malejącego, odsetka ludzi młodych i związana jest z takimi potrzebami społecznymi, jak edukacja i wychowanie, sport i rekreacja, organizacja czasu wolnego. Druga związana jest z przechodzeniem znacznej grupy osób w wieku produkcyjnym, kończących działalność zawodową, do grona seniorów. Z perspektywy systemu zabezpieczenia społecznego jest to o tyle ważne, że wymaga dostosowania do potrzeb tej grupy odpowiedniej sfery usług społecznych.

Wzrost udziału osób starszych w ogóle populacji może przyczynić się do zwiększenia liczby osób niepełnosprawnych. Starsze grupy wiekowe są bardziej narażone na ryzyko

niepełnosprawności. Dodajmy, że proces starzenia się lokalnej społeczności wynika także skądinąd z pozytywnej przesłanki – wydłużania się średniego czasu życia.

Struktura wiekowa mieszkańców poszczególnych gmin powiatu w 2022 roku

Gmina	Ogółem	wiek przedprodukcyjny	wiek produkcyjny	wiek poprodukcyjny
Golina	12.233	2370	7496	2367
		19,37%	61,28%	19,35%
Grodziec	4.998	1000	3028	970
		20,01%	60,58%	19,41%
Kazimierz Biskupi	11.495	2229	7114	2152
		19%	62%	19%
Kleczew	9.649	1802	5937	1910
		18,68%	61,53%	19,79%
Kramsk	11.598	2368	7162	2068
		20,42%	61,75%	17,83%
Krzymów	8.298	1752	5101	1445
		21,11%	61,47%	17,41%
Rychwał	8.013	1524	4828	1661
		19,02%	60,25%	20,73%
Rzgów	7.116	1395	4365	1356
		19,60%	61,34%	19,06%
Skulsk	5.760	1046	3453	1261
		18,16%	59,95%	21,89%
Sompolno	10.106	1955	6152	1999
		19,34%	60,87%	19,78%
Stare Miasto	12.857	2892	7773	2192
		22,49%	60,46%	17,05%
Ślesin	13.976	2663	8453	2860
		19,05%	60,48%	20,46%
Wierzbinek	6.970	1440	4177	1353
		20,66%	59,93%	19,41%
Wilczyn	5.814	1168	3451	1195
		20,09%	59,36%	20,55%

Powiat koniński	128.883	25.604	78.490	24.789
		19,87%	60,90%	19,23%

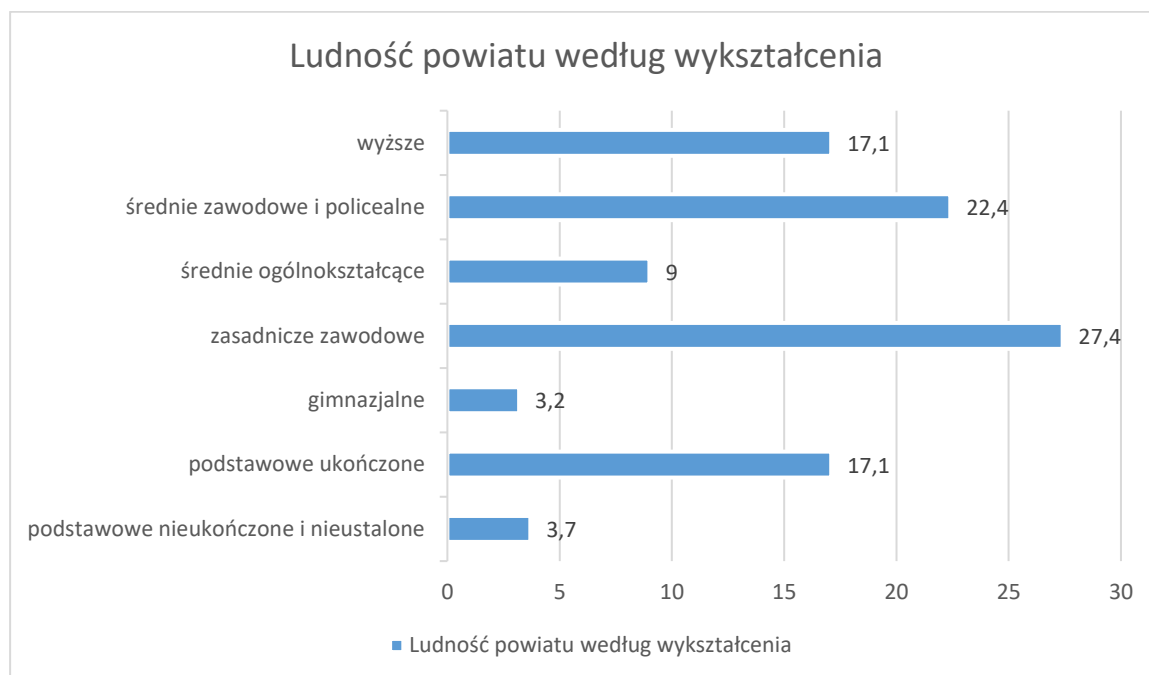
Na podstawie danych GUS.

Na dzień 31 grudnia 2022 r. ludność powiatu konińskiego liczyła ogółem 128.883 osób, wśród których 25.604 osób było w wieku przedprodukcyjnym, 82.312 osoby w wieku produkcyjnym, a 24.789 osoby w wieku poprodukcyjnym.

Analizując powyższe zestawienie, należy stwierdzić, iż proces starzenia się społeczności w największym stopniu dotykał mieszkańców gminy Skulsk (osoby w wieku poprodukcyjnym stanowiły w tej gminie 21,89% ogółu ludności), a w najmniejszym ludność gminy Stare Miasto (tylko 17,05% mieszkańców gminy osiągnęło wiek poprodukcyjny). Również w gminie Skulsk odnotowuje się najmniejszy udział grupy przedprodukcyjnej w ogólnej liczbie mieszkańców (18,16%). Z kolei największym odsetkiem ludności w wieku przedprodukcyjnym charakteryzowała się gmina Stare Miasto (22,49%). Największą liczbę osób w wieku produkcyjnym zanotowano natomiast w gminie Kazimierz Biskupi – 62%, a najmniejszą w gminie Wilczyn – 59,36%.

Obok wieku, poziom wykształcenia lokalnej społeczności jest kolejną, istotną przesłanką w aspekcie zadań i oczekiwań wobec pomocy społecznej. W procesie oceny umiejętności i radzenia sobie poszczególnych osób, przede wszystkim na rynku pracy, wykształcenie odgrywa niebagatelną rolę. Im bowiem dana osoba jest lepiej wykształcona, tym łatwiej potrafi się przystosować do rynku pracy, tym mniejsze prawdopodobieństwo korzystania przez nią z pomocy społecznej. Strukturę wykształcenia mieszkańców powiatu przedstawia poniższy wykres.

Ludność powiatu według wykształcenia w 2021 roku.



Na podstawie danych Narodowego Spisu Powszechnego 2021.

Analizując strukturę wykształcenia ludności powiatu w wieku 15 lat i więcej, należy stwierdzić, iż największe grupy stanowiły osoby z wykształceniem zasadniczym zawodowym (27,4%) oraz średnim zawodowym i policealnym (22,4%). Porównując z wynikami Narodowego Spisu Powszechnego z 2011 roku obserwować można stały wzrost poziomu wykształcenia populacji powiatu konińskiego. Odsetek osób z wykształceniem wyższym wzrósł z 10,5% do 17,1%. Również o prawie 6% wzrosła liczba osób legitymujących się wykształceniem średnim (ogólnokształcącym i zawodowym) oraz policealnym. Udział osób z wykształceniem zasadniczym zawodowym nieznacznie się obniżył (0,8%) w dalszym ciągu jednak osoby te stanowią dominującą grupę.

Wykształcenie ludności jest bezpośrednio związane z jej cechami społeczno-zawodowymi, wpływa na procesy demograficzne, a także na aktywność zawodową ludności i źródła jej utrzymania.

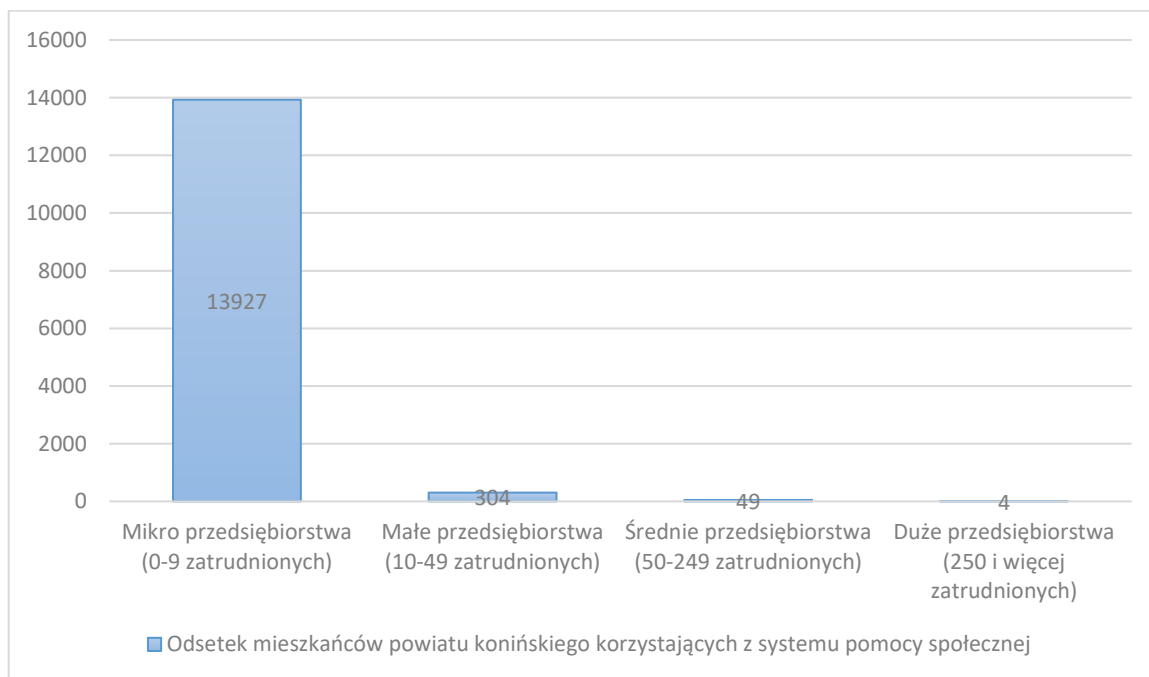
Powiat koniński, mimo wielu korzystnych przemian, wciąż boryka się z najwyższym w Wielkopolsce wskaźnikiem stopy bezrobocia. Bezrobocie rejestrowane w powiecie konińskim wynosiło w 2023 roku 8,3% i było wyższe niż średnia dla Polski (5,1%) czy województwa wielkopolskiego (3%).

29,8% aktywnych zawodowo mieszkańców powiatu konińskiego pracuje w sektorze rolniczym (rolnictwo, leśnictwo, łowiectwo i rybactwo), 28,3% w przemyśle i budownictwie, a 20,7% w sektorze usługowym (handel, naprawa pojazdów, transport, zakwaterowanie

i gastronomia, informacja i komunikacja) oraz 0,6% pracuje w sektorze finansowym (działalność finansowa i ubezpieczeniowa, obsługa rynku nieruchomości).

W powiecie konińskim w roku 2023 w rejestrze REGON zarejestrowane były 14 284 podmioty gospodarki narodowej, z czego 12 240 stanowiły osoby fizyczne prowadzące działalność gospodarczą.

Rozkład podmiotów gospodarki narodowej według klas wielkości z końcem 2022 roku.



Na podstawie danych GUS.

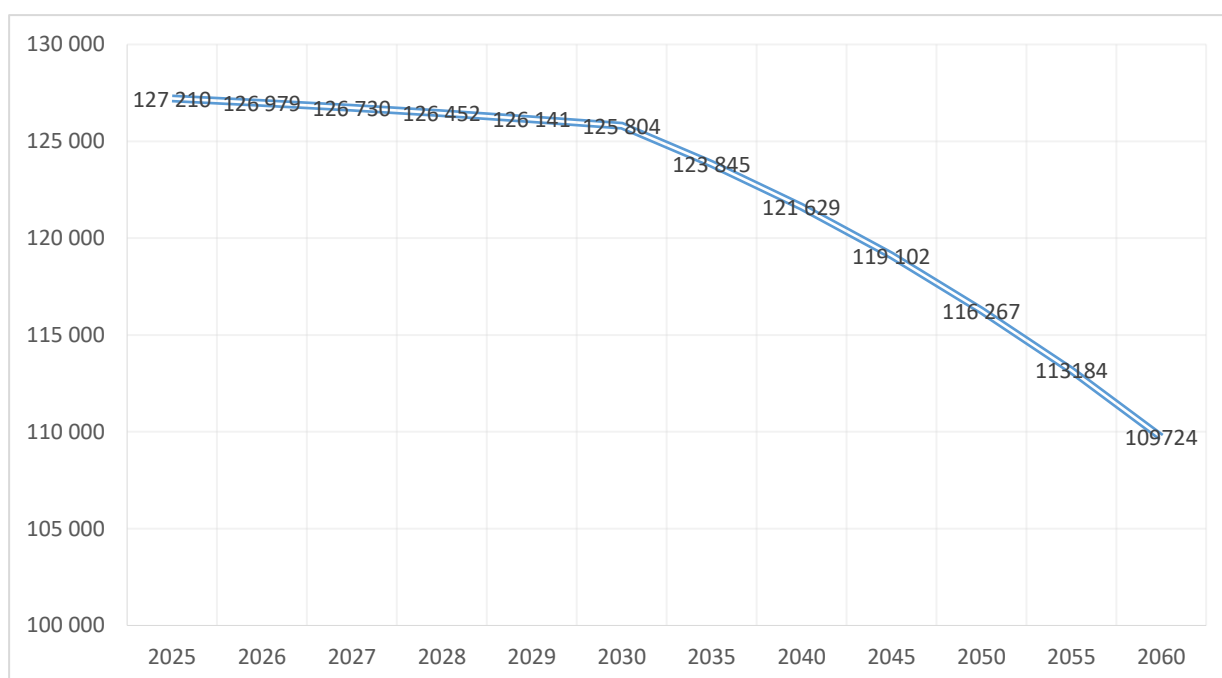
W gospodarce powiatu konińskiego dominują mikro-przedsiębiorstwa, których było 13927, i które stanowiły 97,5% wszelkich podmiotów gospodarczych. Wśród osób fizycznych prowadzących działalność gospodarczą w powiecie konińskim najczęściej deklarowanymi rodzajami przeważającej działalności są budownictwo (34.0%) oraz handel hurtowy i detaliczny; naprawa pojazdów samochodowych, włączając motocykle (20.0%).

W 2022 roku przeciętne miesięczne wynagrodzenie brutto w powiecie konińskim wynosiło 4 988 PLN, co odpowiada 74.4% przeciętnego miesięcznego wynagrodzenia brutto w Polsce (6704 PLN) oraz 86,2% przeciętnego miesięcznego wynagrodzenia brutto w województwie wielkopolskim (5789 PLN).

2.2.1 Prognoza do 2060 roku

Zgodnie z prognozami GUS do roku 2060, opracowanymi na podstawie stanów ludności według płci, wieku i miejsca zamieszkania w dniu 31.12.2022 roku, liczba ludności powiatu konińskiego w latach 2025 – 2060 będzie systematycznie maleć do liczby 113.184 mieszkańców w roku 2060. Do roku 2030 przewiduje się niewielką liczbę spadku ludności, jednakże od roku zauważalne jest zwiększenie dynamiki procesu.

Prognozowana liczba ludności powiatu konińskiego do roku 2060.



Na podstawie danych GUS.

Prognozowana liczba ludności powiatu konińskiego z uwzględnieniem podziału ze względu na płeć.

Rok	Ogółem	Mężczyźni	Kobiety
2022	128 883	64 124	64 759
2025	127 210	62 934	64 276
2026	126 979	62 803	64 176
2027	126 730	62 666	64 064
2028	126 452	62 508	63 944
2029	126 141	62 335	63 806
2030	125 804	62 150	63 654

2035	123 845	61 041	62 804
2040	121 629	59 850	61 779
2045	119 102	58 540	60 562
2050	116 267	57 109	59 158
2055	113 184	55 605	57 579
2060	109 724	53 960	55 764

Na podstawie danych GUS.

Powyższe zestawienie prognozuje systematyczny spadek liczby mieszkańców powiatu konińskiego. Według stanu na koniec 2022 roku – powiat zamieszkiwało 128 883 osób. Prognozuje się, iż w roku 2040 liczba mieszkańców spadnie do 121.629 osób, by w roku 2060 dojść do najmniejszej wartości 109.724 osób. W perspektywie niemal 40 lat ubędzie więc niemal 20.000 mieszkańców. Spadek liczby ludności będzie względnie równy dla kobiet i mężczyzn.

Prognozowana migracja ludności w powiecie konińskim.

Rok	Ruch naturalny		Migracje wewnętrzne na pobyt stały		Migracje zagraniczne na pobyt stały	
	Urodzenia	Zgony	Napływ	Odływ	Imigracja	Emigracja
2022	1018	1296	1 715	1 491	20	15
2025	940	1 255	1 912	1 806	120	129
2026	936	1 282	1 883	1 770	128	126
2027	931	1 289	1 860	1 751	128	128
2028	927	1 313	1 834	1 729	131	128
2029	920	1 339	1 809	1 707	134	128
2030	915	1 348	1 782	1 693	134	127
2035	903	1 455	1 695	1 627	143	36
2040	913	1 566	1 652	1 596	147	26
2045	898	1 637	1 619	1 547	155	27
2050	837	1 669	1 577	1 457	161	29
2055	758	1 693	1 516	1 373	161	31
2060	694	1 702	1 464	1 298	165	31

Na podstawie danych GUS.

Powiat koniński ma ujemny przyrost naturalny wynoszący -278, odpowiada to przyrostowi naturalnemu -2,16 na 1000 mieszkańców powiatu konińskiego. W kolejnych latach przyrost naturalny będzie systematycznie malał, prognozuje się iż różnica pomiędzy liczbą urodzeń a zgonów w roku 2025 wynosić będzie -315, w roku 2040 natomiast -653, w roku 2060 osiągając najmniejszą wartość -1008.

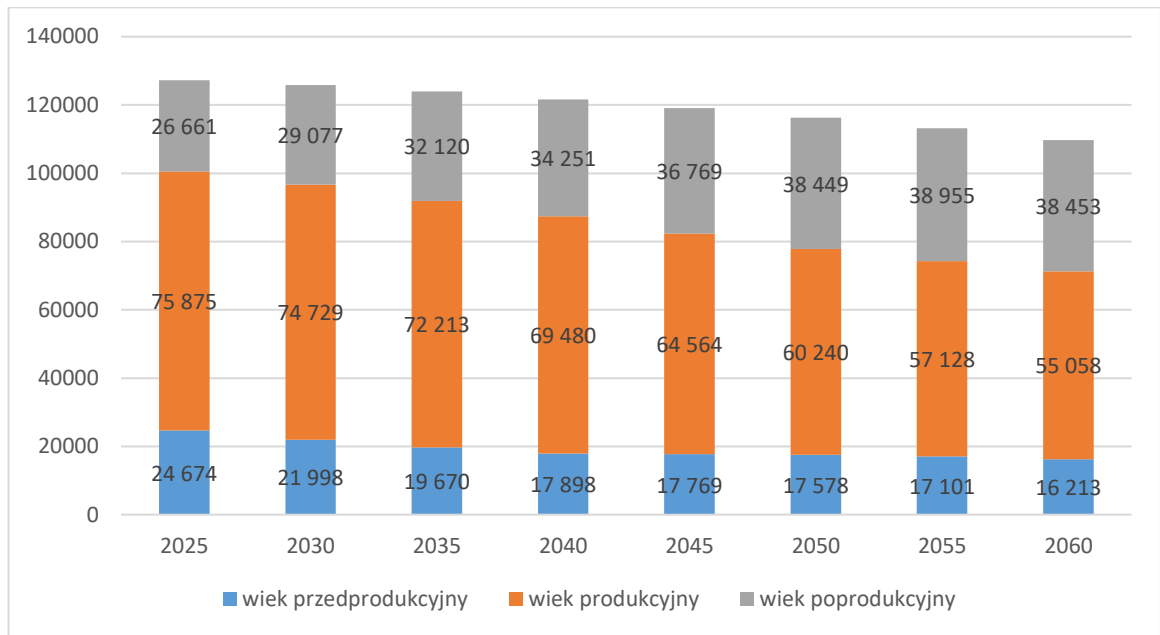
Prognozy liczby mieszkańców przewidują dodatnie saldo migracji na pobyt stały. Przewiduje się, iż w perspektywie czasowej stosunkowo więcej osób będzie osiedlać się w powiecie konińskim, niż z niego migrować. Dotyczy to zarówno migracji zagranicznych jak i wewnętrznych. Planuje się, iż w roku 2025 z powiatu konińskiego wyemigruje za granicę 129 osób a przybędzie 120 migrantów spoza Polski. W roku 2060, zgodnie z prognozą wyemigruje 31 osób a osiadzie 165 zagranicznych migrantów. W przypadku migrantów wewnętrznych również utrzymuje się tendencja przewagi napływu nad odpływem ludności. Przewiduje się, iż w roku 2025 na teren powiatu konińskiego napłynie 1.912 osób a odpłynie z niego 1.806 osób, w roku 2060 wartości te wynosić będą odpowiednio 1.464 oraz 1.298 osób.

Prognozowana liczba ludności powiatu konińskiego z uwzględnieniem podziału na wiek.

	Ogółem	Wiek przedprodukcyjny	Wiek produkcyjny	Wiek poprodukcyjny
2022	128 883	21 211	82 883	24 789
2025	127 210	24 674	75 875	26 661
2026	126 979	24 064	75 681	27 234
2027	126 730	23 500	75 539	27 691
2028	126 452	22 988	75 312	28 152
2029	126 141	22 512	74 977	28 652
2030	125 804	21 998	74 729	29 077
2035	123 845	19 670	72 213	32 120
2040	121 629	17 898	69 480	34 251
2045	119 102	17 769	64 564	36 769
2050	116 267	17 578	60 240	38 449
2055	113 184	17 101	57 128	38 955
2060	109 724	16 213	55 058	38 453

Na podstawie danych GUS.

Prognozowana liczba ludności powiatu konińskiego z uwzględnieniem podziału na wiek.



Na podstawie danych GUS.

Zgodnie z prognozami GUS na lata 2024-2060 liczba osób w wieku przedprodukcyjnym, tj. w wieku 0 – 17 lat, będzie regularnie maleć. Z obecnego poziomu 21.211 osób ma zmniejszyć się o około 1/4 do poziomu 16.213 osób. W okresie objętym prognozą zwiększyć ma się znacząco liczba osób w wieku poprodukcyjnym. Na koniec 2022 roku powiat koniński zamieszkiwało 24.789 seniorów, przewiduje się, iż w roku 2060 będzie ich 38.453. Również liczba osób w wieku produkcyjnym będzie systematycznie maleć, osiągając minimalną wartość w roku 2060 – 55.058 osób.

Prognozowane trendy w demografii wskazują na starzenie się społeczeństwa oraz wyludniania terytorium powiatu. W okresie objętym prognozą zmniejszy się liczba osób w wieku przedprodukcyjnym i produkcyjnym, oraz zwiększy o ponad 40% liczba osób w wieku poprodukcyjnym. Powiat koniński ma ujemny przyrost naturalny wynoszący -278 (różnica pomiędzy urodzeniami i zgonami). Prognozuje się, iż przyrost naturalny będzie systematycznie malał, w roku 2060 wynosić będzie -1008. Prognozy przewidują natomiast dodatnie saldo migracji, które jednakże nie zrównoważy ujemnego przyrostu naturalnego.

Powyższa analiza wskazuje na potrzebę uwzględnienia następujących działań w programach dotyczących polityki społecznej:

- zapewnienia opieki społecznej i zdrowotnej dla zwiększającej się grupy seniorów,
- promocji profilaktyki zdrowia,

- wsparcie osób zagrożonych niepełnosprawnością oraz przewlekłą chorobą,
- aktywizacji osób zagrożonych wykluczeniem społecznym,
- zahamowania migracji zarobkowych i stworzenia warunków do rozwoju miejsc pracy,
- dostosowania oferty oświatowej w kontekście stałego zmniejszania się grupy osób w wieku szkolnym.

2.3. OŚWIATA

W roku 2024 Powiat Koniński był organem prowadzącym szkoły oraz placówki oświatowe:

- Zespół Szkół Ogólnokształcących i Technicznych w Sompolnie,
- Zespół Szkół Ogólnokształcących i Technicznych w Kleczewie,
- Zespół Szkół Ekonomiczno – Usługowych im. Fryderyka Chopina w Żychlinie,
- Specjalny Ośrodek Szkolno-Wychowawczy im. Piotra Janaszka w Rychwale,
- Powiatowa Poradnia Psychologiczno-Pedagogiczna w Ślesinie.

W roku szkolnym 2018/2019 szkoły ponadpodstawowe prowadzone przez Powiat Koniński kształciły w ramach 3 liceów ogólnokształcących dla młodzieży, 2 liceów ogólnokształcących dla dorosłych, 2 techników dla młodzieży oraz 2 szkół zasadniczych zawodowych/branżowych szkół I stopnia. W swojej ofercie Zespoły Szkół miały ponadto kształcenie w formie kursów kwalifikacyjnych dla dorosłych.

Uczniowie Zespołów Szkół w powiecie konińskim korzystali z oferty edukacji ogólnokształcącej. Ponadto ponadpodstawowa oferta edukacyjna obejmowała 7 zawodów technicznych, wśród nich ekonomia, organizacja reklamy, żywienie i usługi gastronomiczne, hotelarstwo, agrobiznes, leśnik, spedytor.

W zasadniczych szkołach zawodowych/branżowych szkołach I stopnia uczniowie mogli zdobyć kwalifikacje w ponad 15 zawodach.

W roku szkolnym 2018/2019 do szkół prowadzonych przez Powiat Koniński uczęszczało łącznie 1007 uczniów i słuchaczy. Naukę w szkołach ponadpodstawowych ukończyło 233 uczniów i słuchaczy, w tym: 88 absolwentów z Zespołu Szkół Ekonomiczno-Usługowych w Żychlinie, 71 absolwentów z Zespołu Szkół Ogólnokształcących i Technicznych w Kleczewie oraz 74 absolwentów z Zespołu Szkół Ogólnokształcących i Technicznych w Sompolnie.

W szkołach prowadzonych przez Powiat pracowało 114 nauczycieli. Struktura zatrudnienia nauczycieli według stopni awansu zawodowego w roku szkolnym 2018/2019 przedstawiała się następująco:

- bez awansu – 2 osoby;
- stażyści – 7 osób;
- kontraktowi – 7 osób;

- mianowani – 22 osoby;
- dyplomowani – 76 osób.

W roku szkolnym 2019/2020 szkoły ponadpodstawowe prowadzone przez Powiat Koniński kształciły w ramach 3 liceów ogólnokształcących dla młodzieży, 1 liceum ogólnokształcącego dla dorosłych, 2 techników dla młodzieży oraz 3 branżowych szkół I stopnia. W swojej ofercie Zespoły Szkół miały ponadto kształcenie w formie kursów kwalifikacyjnych dla dorosłych.

Uczniowie Zespołów Szkół w powiecie konińskim korzystali z oferty edukacji ogólnokształcącej. Ponadto ponadpodstawowa oferta edukacyjna obejmowała 8 zawodów technicznych, wśród nich ekonomia, reklamy, organizacja reklamy, żywienie i usługi gastronomiczne, hotelarstwo, agrobiznes, leśnik, spedytor. W branżowych szkołach I stopnia uczniowie mogli zdobyć kwalifikacje w ponad 15 zawodach.

W roku szkolnym 2019/2020 do szkół prowadzonych przez Powiat Koniński uczęszczało łącznie 1245 uczniów i słuchaczy. Naukę w szkołach ponadpodstawowych ukończyło 168 uczniów i słuchaczy, w tym: 105 absolwentów z Zespołu Szkół Ekonomiczno-Usługowych w Żychlinie, 49 absolwentów z Zespołu Szkół Ogólnokształcących i Technicznych w Kleczewie oraz 46 absolwentów z Zespołu Szkół Ogólnokształcących i Technicznych w Sompolnie.

W szkołach prowadzonych przez Powiat pracowało 133 nauczycieli. Struktura zatrudnienia nauczycieli według stopni awansu zawodowego w roku szkolnym 2019/2020 przedstawiała się następująco:

- bez awansu – 2 osoby;
- stażyści – 11 osób;
- kontraktowi – 10 osób;
- mianowani – 20 osób;
- dyplomowani – 90 osób.

W roku szkolnym 2020/2021 szkoły ponadpodstawowe prowadzone przez Powiat Koniński kształciły w ramach 3 liceów ogólnokształcących dla młodzieży, 1 liceum ogólnokształcącego dla dorosłych, 2 techników dla młodzieży oraz 3 branżowych szkół I stopnia. W swojej ofercie Zespoły Szkół miały ponadto kształcenie w formie kursów kwalifikacyjnych dla dorosłych.

Uczniowie Zespołów Szkół w powiecie konińskim korzystali z oferty edukacji

ogólnokształcącej. Ponadto ponadpodstawowa oferta edukacyjna obejmowała 8 zawodów technicznych, wśród nich ekonomia, reklamy, organizacja reklamy, żywienie i usługi gastronomiczne, hotelarstwo, agrobiznes, leśnik, spedytor.

W branżowych szkołach I stopnia uczniowie mogli zdobyć kwalifikacje w ponad 15 zawodach.

W roku szkolnym 2020/2021 do szkół prowadzonych przez Powiat Koniński uczęszczało łącznie 1282 uczniów i słuchaczy. Naukę w szkołach ponadpodstawowych ukończyło 226 uczniów i słuchaczy, w tym: 85 absolwentów z Zespołu Szkół Ekonomiczno-Usługowych w Żychlinie, 68 absolwentów z Zespołu Szkół Ogólnokształcących i Technicznych w Kleczewie oraz 73 absolwentów z Zespołu Szkół Ogólnokształcących i Technicznych w Sompólnie.

W szkołach prowadzonych przez Powiat pracowało 140 nauczycieli. Struktura zatrudnienia nauczycieli według stopni awansu zawodowego w roku szkolnym 2020/2021 przedstawiała się następująco:

- bez awansu – 2 osoby;
- stażyści – 5 osób;
- kontraktowi – 19 osób;
- mianowani – 22 osoby;
- dyplomowani – 92 osoby.

W roku szkolnym 2021/2022 szkoły ponadpodstawowe prowadzone przez Powiat Koniński kształciły w ramach 3 liceów ogólnokształcących dla młodzieży, 2 techników dla młodzieży oraz 3 branżowych szkół I stopnia. W swojej ofercie Zespoły Szkół miały ponadto kształcenie w formie kursów kwalifikacyjnych dla dorosłych.

Uczniowie Zespołów Szkół w powiecie konińskim korzystali z oferty edukacji ogólnokształcącej. Ponadto ponadpodstawowa oferta edukacyjna obejmowała 8 zawodów technicznych, wśród nich ekonomia, reklamy, organizacja reklamy, żywienie i usługi gastronomiczne, hotelarstwo, agrobiznes, leśnik, spedytor.

W branżowych szkołach I stopnia uczniowie mogli zdobyć kwalifikacje w ponad 15 zawodach.

W roku szkolnym 2021/2022 do szkół prowadzonych przez Powiat Koniński uczęszczało łącznie 1307 uczniów i słuchaczy. Naukę w szkołach ponadpodstawowych ukończyło 291 uczniów i słuchaczy, w tym: 116 absolwentów z Zespołu Szkół Ekonomiczno-Usługowych w Żychlinie, 74 absolwentów z Zespołu Szkół Ogólnokształcących

i Technicznych w Kleczewie oraz 101 absolwentów z Zespołu Szkół Ogólnokształcących i Technicznych w Sompolnie.

W szkołach prowadzonych przez Powiat pracowało 140 nauczycieli. Struktura zatrudnienia nauczycieli według stopni awansu zawodowego w roku szkolnym 2021/2022 przedstawiała się następująco:

- bez awansu – 1 osoba;
- stażyści – 7 osób;
- kontraktowi – 21 osób;
- mianowani – 23 osoby;
- dyplomowani – 96 osób.

W roku szkolnym 2022/2023 szkoły ponadpodstawowe prowadzone przez Powiat Koniński kształciły w ramach 3 liceów ogólnokształcących dla młodzieży, 1 liceum ogólnokształcącego dla dorosłych, 2 techników dla młodzieży oraz 3 branżowych szkół I stopnia. W swojej ofercie Zespoły Szkół miały ponadto kształcenie w formie kursów kwalifikacyjnych dla dorosłych.

Uczniowie Zespołów Szkół w powiecie konińskim korzystali z oferty edukacji ogólnokształcącej. Ponadto ponadpodstawowa oferta edukacyjna obejmowała 8 zawodów technicznych, wśród nich ekonomia, reklamy, organizacja reklamy, żywienie i usługi gastronomiczne, hotelarstwo, agrobiznes, leśnik, spedytor.

W branżowych szkołach I stopnia uczniowie mogli zdobyć kwalifikacje w ponad 15 zawodach.

W roku szkolnym 2022/2023 do szkół prowadzonych przez Powiat Koniński uczęszczało łącznie 1634 uczniów i słuchaczy. Naukę w szkołach ponadpodstawowych ukończyło 240 uczniów i słuchaczy, w tym: 95 absolwentów z Zespołu Szkół Ekonomiczno-Usługowych w Żychlinie, 64 absolwentów z Zespołu Szkół Ogólnokształcących i Technicznych w Kleczewie oraz 81 absolwentów z Zespołu Szkół Ogólnokształcących i Technicznych w Sompolnie.

W szkołach prowadzonych przez Powiat pracowało 162 nauczycieli. Struktura zatrudnienia nauczycieli według stopni awansu zawodowego w roku szkolnym 2022/2023 przedstawiała się następująco:

- bez awansu – 3 osoby;
- początkujący – 32 osoby;
- mianowani – 23 osoby;
- dyplomowani – 104 osoby.

2.3.1. Specjalny Ośrodek Szkolno-Wychowawczy w Rychwale

Specjalny Ośrodek Szkolno – Wychowawczy im. Piotra Janaszka w Rychwale, którego podmiotem prowadzącym jest Powiat Koniński, jest publiczną placówką oświatowo – wychowawczą dla dzieci i młodzieży:

- 1) z niepełnosprawnością intelektualną w stopniu lekkim, umiarkowanym lub znacznym
- 2) z niepełnosprawnością intelektualną w stopniu głębokim
- 3) i ze sprzężonymi niepełnosprawnościami, w tym z autyzmem

Ośrodek zapewnia warunki do funkcjonowania następujących struktur organizacyjnych:

- Przedszkole Specjalne,
- Wczesne wspomaganie rozwoju dziecka,
- Zespoły rewalidacyjno – wychowawcze,
- Szkoła Podstawowa Specjalna – ośmioletnia,
- Branżowa Szkoła I Stopnia Specjalna,
- Szkoła Specjalna Przystosowująca do Pracy – trzyletnia,
- Grupy Wychowawcze,
- Oddział zamiejscowy w DPS w Ślesinie .

Ośrodek tworzy właściwe warunki edukacyjne, wychowawcze, zdrowotne i materialne, umożliwiające wychowankom prawidłowy przebieg procesów rozwoju, rewalidacji, rehabilitacji i integracji. Nadrzędnym celem placówki jest wdrażanie wychowanków do samodzielnego funkcjonowania w środowisku i społeczeństwie zgodnie z obowiązującymi normami oraz ich rozwój: zaradność, samodzielność i użyteczność życiową.

Ośrodek prowadzony jest dla dzieci i młodzieży od chwili wykrycia dysfunkcji do 25 roku życia, które z racji swojej niepełnosprawności nie mogą uczęszczać do szkół w miejscach zamieszkania.

Ośrodek umożliwia udział w indywidualnych lub grupowych zajęciach specjalistycznych w zakresie terapii: pedagogicznej, zajęciach rewalidacyjnych, specjalistycznych, usprawniających ruchowo, praktyki społecznej, przygotowujących dzieci i młodzież do samodzielności w życiu społecznym oraz udział w zajęciach sportowych, turystycznych, rekreacyjnych oraz kulturalno – oświatowych.

Uczniowie przyjmowani są do szkół wchodzących w skład Ośrodka na wniosek rodziców i na podstawie aktualnego orzeczenia o potrzebie kształcenia specjalnego wydanego przez poradnię psychologiczno - pedagogiczną. Rekrutacja trwa cały rok.

Specjalny Ośrodek Szkolno – Wychowawczy im. Piotra Janaszka w Rychwale pełni funkcję wiodącego ośrodka koordynacyjno- rehabilitacyjno - opiekuńczego w Powiecie Konińskim, zwanego dalej WOKRO. Program został przewidziany do realizacji na okres do 2027 roku na podstawie Porozumienia zawartego między Powiatem Konińskim a Ministerstwem Edukacji i Nauki.

Do zadań WOKRO należy prowadzenie doradztwa dla rodzin dzieci z niepełnosprawnością lub zagrożonych niepełnosprawnością, w tym:

1. Udzielanie rodzicom specjalistycznej informacji dotyczącej problemów rozwojowych dziecka.
2. Wskazywanie rodzicom właściwych dla dziecka i jego rodziny form kompleksowej i specjalistycznej pomocy, w szczególności rehabilitacyjnej, fizjoterapeutycznej, psychologicznej, pedagogicznej i logopedycznej oraz możliwości wsparcia z zakresu ochrony zdrowia i pomocy społecznej
3. Wskazywanie rodzicom jednostek udzielających specjalistycznej pomocy dzieciom, w tym podmiotów udzielających świadczeń zdrowotnych;
4. Ustalenie poziomu rozwoju i funkcjonowania dziecka oraz potrzeb jego rodziny;
5. Zapewnianie usług terapeuty, fizjoterapeuty, psychologa, pedagoga, logopedy i innych specjalistów zatrudnionych w ośrodku oraz koordynowanie realizacji tych usług;
6. Opracowanie i realizowanie z dzieckiem i jego rodziną indywidualnego programu kompleksowego wsparcia.

2.3.2. Powiatowa Poradnia Psychologiczno-Pedagogiczna w Ślesinie.

Powiatowa Poradnia Psychologiczno-Pedagogicznej w Ślesinie (z Filią w Koninie) realizuje zadania statutowe mające na celu wspomaganie rozwoju oraz efektywności uczenia się dzieci i młodzieży poprzez udzielanie pomocy psychologiczno-pedagogicznej, w tym pomocy logopedycznej, pomocy w wyborze kierunku kształcenia i zawodu, a także ich rodzicom, nauczycielom i wychowawcom pomocy psychologiczno-pedagogicznej w zakresie wychowania oraz kształcenia dzieci i młodzieży. Poradnia wspomaga przedszkola, szkoły i placówki w zakresie realizacji przez te instytucje zadań dydaktycznych, wychowawczych i opiekuńczych. Zgodnie ze Statutem Poradni oraz odnośnymi przepisami prawa oświatowego zadania realizowane są nieodpłatnie. Pomoc psychologiczno-pedagogiczna udzielana jest na wniosek rodzica/opiekuna prawnego lub pełnoletniego ucznia. Placówka obejmuje swym oddziaływaniem dzieci, młodzież, rodziców i nauczycieli z placówek oświatowych 14 gmin powiatu konińskiego. W roku szkolnym 2022/2023 na terenie działania Poradni funkcjonowało 87 placówek oświatowych. Potencjalna liczba klientów wynosiła 22 068.

Poradnia udziela wsparcia i pomocy specjalistycznej dzieciom (w wieku od urodzenia) i młodzieży przedszkoli, szkół oraz placówek oświatowych mających siedzibę na terenie powiatu konińskiego oraz dzieciom zamieszkałym na terenie powiatu konińskiego a nieuczęszczającym do przedszkola, szkoły czy placówki. W rejonie oddziaływania placówki Poradni w Ślesinie pozostają gminy: Ślesin, Sompolno, Wierzbiniek, Kleczew, Wilczyn, Skulsk; natomiast w rejonie oddziaływania Filii Poradni w Koninie gminy: Golina, Grodziec, Kazimierz Biskupi, Kramsk, Krzymów, Rychwał, Rzgów i Stare Miasto. Organem prowadzącym dla Powiatowej Poradni Psychologiczno – Pedagogicznej w Ślesinie jest Powiat Koniński, organem nadzoru pedagogicznego – Kuratorium Oświaty w Poznaniu.

Celem działania Poradni jest udzielanie wszechstronnej pomocy psychologiczno-pedagogicznej. Do szczegółowych zadań Poradni należy:

1. Diagnozowanie dzieci i młodzieży, które prowadzone jest w celu określenia indywidualnych potrzeb rozwojowych i edukacyjnych oraz indywidualnych możliwości psychofizycznych dzieci i młodzieży, wyjaśnienia mechanizmów ich funkcjonowania w odniesieniu do zgłaszanego problemu oraz w celu wskazania sposobu rozwiązania tego problemu. Efektem diagnozowania dzieci i młodzieży jest:
 - wydanie opinii lub informacji o wynikach diagnozy,
 - wydanie orzeczenia o potrzebie: kształcenia specjalnego, zajęć rewalidacyjno-wychowawczych, indywidualnego obowiązkowego rocznego przygotowania przedszkolnego lub indywidualnego nauczania dzieci i młodzieży,

- objęcie dzieci i młodzieży, a w razie potrzeb także ich rodziców bezpośrednią pomocą psychologiczno-pedagogiczną,
- wspomaganie nauczycieli w zakresie pracy z dziećmi i młodzieżą oraz rodzicami.

2. Udzielanie dzieciom i młodzieży oraz rodzicom bezpośredniej pomocy psychologiczno-pedagogicznej, która polega w szczególności na:

- prowadzeniu terapii dzieci i młodzieży oraz ich rodzin,
- udzielaniu wsparcia dzieciom i młodzieży wymagającym pomocy psychologiczno-pedagogicznej lub pomocy w wyborze kierunku kształcenia i zawodu oraz planowaniu kształcenia i kariery zawodowej,
- udzielaniu pomocy rodzicom w rozpoznawaniu i rozwijaniu indywidualnych potrzeb rozwojowych i edukacyjnych oraz indywidualnych możliwości psychofizycznych dzieci i młodzieży oraz w rozwiązywaniu problemów edukacyjnych i wychowawczych.

Pomoc ta jest udzielana w formie:

- indywidualnych lub grupowych zajęć terapeutycznych dla dzieci i młodzieży,
- terapii rodziny,
- grup wsparcia,
- prowadzenia mediacji,
- interwencji kryzysowej,
- warsztatów,
- porad i konsultacji,
- wykładów i prelekcji,
- działalności informacyjno-szkoleniowej.

3. Realizowanie zadań profilaktycznych, wspierających wychowawczą i edukacyjną funkcję przedszkola, szkoły i placówki, w tym wspieranie nauczycieli w rozwiązywaniu problemów dydaktycznych i wychowawczych. Zadania te polegają w szczególności na:

- udzielaniu nauczycielom, wychowawcom grup wychowawczych lub specjalistom udzielającym pomocy psychologiczno-pedagogicznej w przedszkolu, szkole lub placówce w: rozpoznawaniu indywidualnych potrzeb rozwojowych i edukacyjnych oraz możliwości psychofizycznych dzieci i młodzieży, w tym w rozpoznawaniu ryzyka wystąpienia specyficznych trudności w uczeniu się u uczniów klas I-III szkoły podstawowej, planowaniu i realizacji zadań z zakresu doradztwa edukacyjno- zawodowego, rozwijaniu zainteresowań i uzdolnień uczniów,
- współpracy z przedszkolami, szkołami i placówkami w udzielaniu i organizowaniu przez przedszkola, szkoły i placówki pomocy psychologiczno-pedagogicznej oraz opracowywaniu i realizowaniu indywidualnych programów edukacyjno-

terapeutycznych oraz indywidualnych programów zajęć rewalidacyjno-wychowawczych,

- współpracy z przedszkolem lub szkołą w określeniu niezbędnych do nauki warunków, sprzętu specjalistycznego i środków dydaktycznych, w tym wykorzystujących technologie informacyjno-komunikacyjne, odpowiednich ze względu na indywidualne potrzeby rozwojowe i edukacyjne oraz możliwości psychofizyczne dziecka niepełnosprawnego albo pełnoletniego ucznia niepełnosprawnego,
- udzielaniu nauczycielom, wychowawcom grup wychowawczych lub specjalistom udzielającym pomocy psychologiczno-pedagogicznej w przedszkolu, szkole lub placówce pomocy w rozwiązywaniu problemów dydaktycznych i wychowawczych,
- podejmowaniu działań z zakresu profilaktyki uzależnień lub innych problemów dzieci i młodzieży,
- prowadzeniu edukacji dotyczącej ochrony zdrowia psychicznego wśród dzieci i młodzieży, rodziców i nauczycieli,
- udzielaniu, we współpracy z placówkami doskonalenia nauczycieli i bibliotekami pedagogicznymi, wsparcia merytorycznego nauczycielom, wychowawcom grup wychowawczych i specjalistom udzielającym pomocy psychologiczno-pedagogicznej w przedszkolu, szkole lub placówce,

Zadania te są realizowane w formie:

- porad i konsultacji,
- udziału w spotkaniach odpowiednio nauczycieli, wychowawców grup wychowawczych i specjalistów udzielających pomocy psychologiczno-pedagogicznej w przedszkolu, szkole lub placówce,
- udziału w zebraniach rad pedagogicznych,
- warsztatów,
- grup wsparcia,
- wykładów i prelekcji,
- prowadzenia mediacji,
- interwencji kryzysowej,
- działalności informacyjno-szkoleniowej,
- organizowania i prowadzenia sieci współpracy i samokształcenia dla nauczycieli, wychowawców grup wychowawczych i specjalistów udzielających pomocy psychologiczno-pedagogicznej w przedszkolu, szkole lub placówce, którzy w zorganizowany sposób współpracują ze sobą w celu doskonalenia swojej pracy, w szczególności poprzez wymianę doświadczeń.

4. Organizowanie i prowadzenie wspomaganie przedszkoli, szkół i placówek w zakresie realizacji zadań dydaktycznych, wychowawczych i opiekuńczych. Wspomaganie polega na zaplanowaniu i przeprowadzeniu działań mających na celu poprawę jakości pracy przedszkola, szkoły lub placówki w zakresie:

- wynikającym z kierunków realizacji przez kuratorów oświaty polityki oświatowej państwa, ustalanych przez ministra właściwego do spraw oświaty i wychowania,
- wymagań stawianych wobec przedszkoli, szkół i placówek, których wypełnianie jest badane przez organy sprawujące nadzór pedagogiczny w procesie ewaluacji zewnętrznej,
- realizacji podstaw programowych,
- rozpoznawania potrzeb dzieci i młodzieży oraz indywidualizacji procesu nauczania i wychowania,
- analizy wyników i wniosków z nadzoru pedagogicznego oraz wyników, sprawdzianów i egzaminów zewnętrznych,
- potrzeb zdiagnozowanych na podstawie analizy wyników i wniosków,
- innych potrzeb wskazanych przez przedszkole, szkołę lub placówkę.

Wspomaganie przedszkoli, szkół i placówek obejmuje:

- pomoc w diagnozowaniu potrzeb przedszkola, szkoły lub placówki,
- ustalenie sposobów działania prowadzących do zaspokojenia potrzeb przedszkola, szkoły lub placówki,
- zaplanowanie form wspomaganie i ich realizację, wspólną ocenę efektów i opracowanie wniosków z realizacji zaplanowanych form wspomaganie.

Poradnia realizuje w/w zadania współdziałając także z innymi poradniami, placówkami doskonalenia nauczycieli i bibliotekami pedagogicznymi oraz organizacjami pozarządowymi i innymi podmiotami świadczącymi poradnictwo i pomoc dzieciom i młodzieży oraz rodzicom i nauczycielom.

W latach szkolnych od 2017/2018 do 2022/2023 obserwujemy zmniejszanie się potencjalnej liczby klientów i placówek objętych oddziaływaniem Poradni. Można natomiast uznać, iż nie przekłada się to na ilość dzieci korzystających w kolejnych latach szkolnych z różnych form pomocy psychologiczno-pedagogicznej oferowanych przez Poradnię. Ilość ta utrzymuje się na podobnym poziomie z tendencją do pewnego wzrostu (Tabela 1).

Wyjątek stanowią lata szkolne 2019/2020 (w II półroczu) i 2020/2021 obejmujące okres, w którym w Polsce panował stan epidemii. Poradnia wprawdzie pracowała w formie stacjonarnej przy zachowaniu reżimu sanitarnego, jednakże zawieszono wszelkie formy pracy grupowej. Stan epidemii istotnie ograniczył możliwości świadczenia szerokiej pomocy

psychologiczno-pedagogicznej, co miało swoje odzwierciedlenie w ilości dzieci, które korzystały z oferty Poradni. Rok szkolny 2022/2023 wskazuje na istotną tendencję wzrostową, biorąc pod uwagę również coraz większą ilość napływających wniosków o udzielenie różnych form pomocy psychologiczno-pedagogicznej.

Analiza liczby dzieci i młodzieży objętej opieką Poradni w latach szkolnych od 2017/2018 do 2022/23

Lp.	Rok szkolny	Potencjalna liczba dzieci i młodzieży powiatu konińskiego objętych opieką Poradni	Liczba placówek	Liczba dzieci przyjętych przez Poradnię
1.	2017/2018	22932	116	1822
2.	2018/2019	23412	94	1762
3.	2019/2020	22860	91	1599
4.	2020/2021	22263	88	1565
5.	2021/2022	22403	83	1882
6.	2022/2023	22068	87	1920

Na podstawie danych Powiatowej Poradni Psychologiczno-Pedagogicznej w Ślesinie.

Poniższe dane również wskazują na wzrastające zapotrzebowanie na diagnozę specjalistyczną – psychologiczną, pedagogiczną, logopedyczną, związaną z wyborem kierunku kształcenia i zawodu. Pewne obniżenie w tym zakresie wystąpiło jedynie w latach szkolnych – 2019/2020 i 2020/2021 – z przyczyn niezależnych, jakimi były istotne ograniczenia w tym okresie, a wynikające ze stanu epidemii w Polsce.

Liczba specjalistycznych diagnoz dokonanych w Powiatowej Poradni Psychologiczno – Pedagogicznej w Ślesinie

Lp.	Rodzaj diagnozy	Rok szkolny					
		2017/ 2018	2018/ 2019	2019/ 2020	2020/ 2021	2021/ 2022	2022/ 2023
1.	Psychologiczna	900	1063	974	986	1190	1199
2.	Pedagogiczna	1061	1063	847	1083	1010	1102
3.	Logopedyczna	513	366	366	272	416	416
4.	Związana z wyborem kierunku kształcenia i zawodu oraz planowaniem kształcenia i kariery zawodowej	29	47	22	19	27	42

	OGÓŁEM	2503	2539	2209	2360	2643	2759
--	--------	------	------	------	------	------	------

Na podstawie danych Powiatowej Poradni Psychologiczno-Pedagogicznej w Ślesinie.

Efektom diagnozowania dzieci i młodzieży jest wydanie stosownego dokumentu, opinii lub orzeczenia, stanowiącego podstawę do udzielenia adekwatnej do stwierdzonych trudności formy pomocy psychologiczno-pedagogicznej czy formy kształcenia. Biorąc pod uwagę niepełną rok rocznie obsadę kadry pedagogicznej (długotrwałe nieobecności – pandemia, urlopy rodzicielskie, urlopy dla poratowania zdrowia), można stwierdzić, że ilość udzielanych form pomocy, jak i wydawanych dokumentów wzrasta.

Liczba opinii i orzeczeń wydanych przez Powiatową Poradnię Psychologiczno – Pedagogiczną w Ślesinie.

Lp.	Rodzaj dokumentu	Rok szkolny					
		2017/ 2018	2018/ 2019	2019/ 2020	2020/ 2021	2021/ 2022	2022/ 2023
1.	Opinie	1198	1126	1032	1048	1000	1030
2.	Opinie o potrzebie wczesnego wspomagania rozwoju dziecka	30	29	33	51	29	56
3.	Orzeczenia o potrzebie kształcenia specjalnego	177	213	177	212	203	245
4.	Orzeczenia o potrzebie zajęć rewalidacyjno-wychowawczych	21	17	13	6	3	7
5.	Orzeczenia o potrzebie nauczania indywidualnego	68	60	41	29	68	67
6.	Orzeczenia o potrzebie obowiązkowego przygotowania przedszkolnego	7	0	2	0	2	5
	OGÓŁEM	1501	1445	1298	1346	1305	1410

Na podstawie danych Powiatowej Poradni Psychologiczno-Pedagogicznej w Ślesinie.

W analizowanym okresie czasu z indywidualnych (podstawowych) form pomocy psychologiczno-pedagogicznej w Poradni skorzystało liczne grono dzieci. Dane w latach szkolnych przypadających na okres pandemii nie odbiegają od pozostałych

z uwagi, iż w tym czasie realizowane były przede wszystkim indywidualne formy pomocy. Zawieszono natomiast formy grupowe. Poniższa tabela obrazuje ilość dzieci objętych indywidualną pomocą udzielaną powyżej 3 miesięcy.

Liczba dzieci objęta indywidualną pomocą udzielaną powyżej 3 miesięcy

Lp.	Forma indywidualnej pomocy psychologiczno - pedagogicznej	Rok szkolny					
		2017/ 2018	2018/ 2019	2019/ 2020	2020/ 2021	2021/ 2022	2022/ 2023
1.	Terapia psychologiczna	36	17	43	27	26	13
2.	Terapia pedagogiczna	65	56	68	66	81	82
3.	Terapia logopedyczna	213	163	268	225	226	231
4.	Zajęcia o charakterze terapeutycznym (z pedagogiem/psychologiem)	47	27	26	44	63	51
	OGÓŁEM	397	263	405	362	396	377

Na podstawie danych Powiatowej Poradni Psychologiczno-Pedagogicznej w Ślesinie.

Należy nadmienić, iż dane zawarte w pierwszej tabeli wskazują ilość dzieci przyjętych w danym roku szkolnym. Istotnym jest natomiast, iż wiele spośród nich korzystało więcej niż z jednej formy pomocy psychologiczno-pedagogicznej spośród oferowanych przez Poradnię.

Podsumowując, podstawowe zadania realizowane są przede wszystkim poprzez diagnozę, terapię psychologiczną, pedagogiczną, logopedyczną oraz zajęcia o charakterze terapeutycznym. Ponadto obejmują konsultacje z nauczycielami, pedagogami szkolnymi, dyrektorami szkół, pracownikami sądu, policji, służby zdrowia, Powiatowego Centrum Pomocy Rodzinie i gminnych ośrodków pomocy społecznej. Na terenie Poradni organizowane są zespoły interdyscyplinarne pozwalające na wypracowanie systemowej pomocy dziecku i rodzinie.

Gros zadań merytorycznych realizowanych jest również w terenie – w placówkach pozostających w rejonie oddziaływania PPPP w Ślesinie. Specjaliści Poradni podejmują na bieżąco zgłaszane zarówno przez rodziców, jak i nauczycieli problemy związane z nauką, wychowaniem czy opieką nad dziećmi. Ponadto prowadzą prelekcje, pogadanki, warsztaty dla

nauczycieli, rodziców i uczniów na terenie szkół oraz placówek oświatowych, prowadzą interwencje kryzysowe. Wzrastająca liczba uczniów z trudnościami wychowawczymi, zaburzeniami emocjonalnymi oraz zaburzeniami zachowania wymaga nieustannego poszerzania oferty form pomocy psychologiczno-pedagogicznej. Co roku oferta jest weryfikowana i wzbogacana adekwatnie do pojawiających się problemów i potrzeb środowiska lokalnego.

2.4. Ochrona zdrowia

W latach 2018 – 2022 w obszarze ochrony zdrowia uwidoczniły się trendy wskazujące na zwiększenie się liczby wykwalifikowanego personelu medycznego, co może wskazywać na zwiększenie możliwości dostępu do usług podstawowej opieki medycznej.

Kadra medyczna powiatu konińskiego wg podstawowego miejsca pracy

	2018	2019	2020	2021	2022
Liczba lekarzy	69	78	72	99	105
Liczba lekarzy na 10 tys. osób	5	6	6	8	9
Liczba lekarzy stomatologów	11	14	15	49	48
Liczba pielęgniarek	104	118	120	270	204
Liczba pielęgniarek na 10 tys. osób	9	10	10	23	18

Na podstawie www.stst.gov.pl/bankdanychlokalnych.

Na przestrzeni lat 2018 – 2022 widać wyraźny wzrost ilości kadry lekarskiej zarówno w liczbach bezwzględnych jak i w liczbie na 10 tysięcy ludności. Trend wzrostu widoczny jest w każdej z analizowanych grup: lekarzy, lekarzy stomatologów oraz pielęgniarek. W stosunku do 2018 roku liczba – wg podstawowego miejsca pracy - lekarzy, lekarzy stomatologów i pielęgniarek na koniec 2022 roku zwiększyła się o odpowiednio o 36, 38 i 100 osób. Zwiększenie dostępności do usług medycznych skorelowane jest również z systematycznym rozwojem prywatnych praktyk lekarskich.

W analizowanym okresie zmianie uległa również liczba placówek opieki zdrowotnej.

Placówki służby zdrowia na terenie powiatu konińskiego

	2018	2018	2020	2021	2022
Przychodnie ogółem	43	43	45	42	42
Przychodnie na 10 tys. mieszkańców	3	3	3	3	3
Apteki	30	29	28	29	29
Punkty apteczne	9	8	9	9	9

Na podstawie www.stst.gov.pl/bankdanychlokalnych.

W omawianym okresie liczba zakładów opieki zdrowotnej zmniejszyła się z 43 w 2018 roku do 42 placówek w roku 2022. W latach 2018 – 2022 nie zmieniła się dostępność do aptek i punktów aptecznych. Liczba aptek zmniejszyła się o jedną (z 30 w roku 2018 do 29 w roku 2022).

2.5. RYNEK PRACY

Rynek pracy w Polsce w ciągu ostatnich lat ulegał istotnym modyfikacjom. Regularne obniżanie się poziomu bezrobocia jest efektem pozytywnych zmian na rynku pracy oraz wielu różnorodnych działań aktywizujących realizowanych przez Powiatowy Urząd Pracy w Koninie.

Powiat koniński, mimo wielu korzystnych przemian, wciąż boryka się z najwyższym w Wielkopolsce wskaźnikiem stopy bezrobocia. Wpływa to oczywiście na finansową stronę życia mieszkańców regionu a także przyczynia się do wielu negatywnych zjawisk, takich jak: ubóstwo, bezdomność, uzależnienia. Bezrobocie jest stanem dotkliwym nie tylko dla osób pozostających bez pracy, ale także ich rodzin. Brak pracy zarobkowej wpływa najczęściej na powstanie niekorzystnej atmosfery zagrożenia, niepewności, a nawet poczucia beznadziejności. Z drugiej zaś strony powoduje ograniczenia materialnego zabezpieczenia rodziny wielu często podstawowych potrzeb.

Stopa bezrobocia w Polsce, województwie wielkopolskim oraz w powiecie konińskim (w%)

Wyszczególnienie	Stopa bezrobocia w końcu grudnia 2019 r.	Stopa bezrobocia w końcu grudnia 2023 r.	Wzrost/spadek w stosunku do stanu z końca grudnia 2019r.
Polska	5,2	5,1	-0,1
Wielkopolska	2,8	3,0	+0,2
Powiat koniński	8,5	8,3	-0,2

Na podstawie danych PUP w Koninie.

Jak wynika z danych zawartych w powyższej tabeli na koniec grudnia 2023 roku, w porównaniu do grudnia 2019 , stopa bezrobocia w powiecie konińskim zmalała 0,2 pkt. procentowego. W tym samym okresie stopa bezrobocia dla Polski zmalała o 0,1 pkt. a dla województwa wielkopolskiego wzrosła o 0,2 pkt. procentowego. Na przestrzeni lat 2019 – 2022 powiat koniński plasował się na najwyższych pozycjach w województwie

wielkopolskim pod względem wielkości stopy bezrobocia, zarówno w 2019 jak i w 2023 roku pozostawał na 1 miejscu.

Na przestrzeni ostatnich pięciu lat trendy poziomu bezrobocia w powiecie konińskim charakteryzowały się dużą zmiennością z wyraźnym wpływem czynników zewnętrznych obrazujących stan gospodarki kraju.

W 2019 roku bezrobocie w Polsce spadło do najniższego poziomu od czasu transformacji ustrojowej sprzed 30 lat. Na koniec grudnia 2019 roku liczba bezrobotnych w powiecie konińskim wynosiła 3 796 osób, a stopa bezrobocia 8,5%.

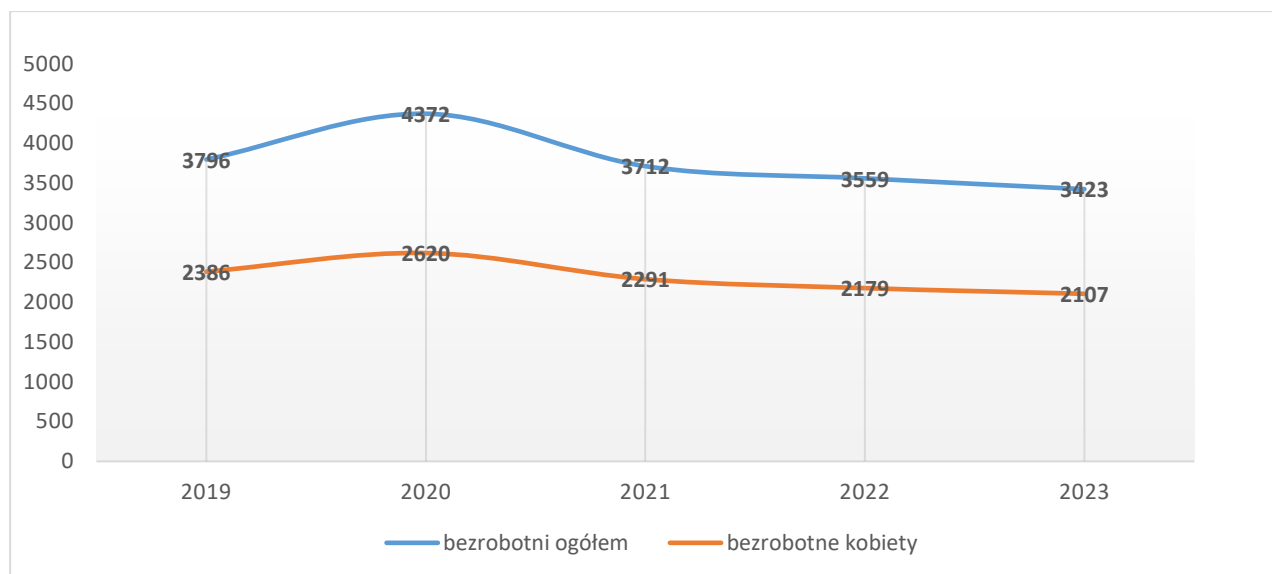
W 2020 roku wybuch epidemii zakłócił obserwowane w poprzednich latach tendencje na rynku pracy. Podczas pandemii COVID-19 gospodarka praktycznie stanęła, bezrobocie systematycznie wzrastało - liczba bezrobotnych przekroczyła 4 tysiące osób (w szczycie, w lutym 2021 roku zarejestrowanych było ponad 4 700 bezrobotnych). Ogromne wsparcie dla przedsiębiorców w ramach kolejnych tarcz covidowych zapewniły firmom warunki do przetrwania. Obyło się bez masowych zwolnień w regionie, chociaż był to niewątpliwie bardzo trudny okres dla firm, a szczególnie dla tych z sektora usług. W końcu 2021 roku liczba bezrobotnych z powiatu konińskiego spadła do poziomu 3 712 osób.

Na spowodowaną wojną pływającą recesję polskiej gospodarki, która miała miejsce w I połowie 2022 roku, koniński rynek pracy praktycznie nie zareagował. Jednakże na przestrzeni roku obawy o pogorszenie się sytuacji gospodarczej regionu pogłębiały się wraz z docierającymi sygnałami o zapowiedziach zwolnień grupowych dokonujących się w przemyśle paliwowo - energetycznym (a będących skutkiem transformacji energetycznej regionu i likwidacji odkrywek). Mimo tego, dane obrazujące sytuację na konińskim rynku pracy w 2022 roku wskazywały na utrzymywanie się spadkowego trendu poziomu bezrobocia (liczba bezrobotnych w powiecie konińskim zmalała o 4,1% osiągając poziom 3 559 osób).

W 2023 roku o sytuacji na rynku pracy decydował wysoki wskaźnik inflacji, koszty energii i znaczący wzrost minimalnego wynagrodzenia. Te czynniki w głównej mierze powodowały wśród pracodawców niepewność i ostrożność w podejmowanych działaniach. Wielu z nich starało się dokonywać optymalizacji zatrudnienia i koncentrowało się na utrzymaniu poziomu zatrudnienia (czyli na uzupełnianiu rotującego personelu i ewentualnych przesunięciach wewnątrz firmy). Taki stan rzeczy znalazł również odzwierciedlenie w statystykach PUP. W 2023 roku odnotowaliśmy znaczący spadek liczby

ofert pracy (o 26,3%), co miało niewątpliwie wpływ na tempo spadku liczby bezrobotnych (w 2023 roku odnotowaliśmy spadek poziomu bezrobocia w stosunku do roku 2022 o 3,8%).

Bezrobotni w powiecie konińskim z końcem lat 2019 – 2023



Na podstawie danych PUP w Koninie.

Wśród osób bezrobotnych w powiecie konińskim dominują kobiety, których odsetek oscyluje w granicach 50% - 60% ogółu zarejestrowanych w Urzędzie. Na przestrzeni lat 2019-2023 największy odsetek bezrobotnych kobiet – 62,9% odnotowano w 2019 roku, najmniejszy zaś – 59,9% w 2020 roku.

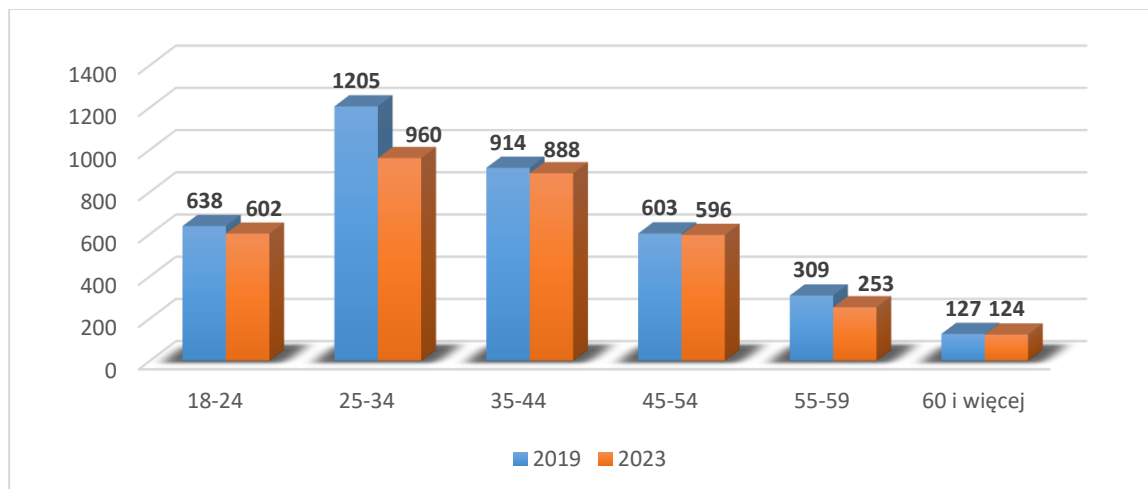
Bezrobotne kobiety mimo, iż zazwyczaj lepiej wykształcone, mają trudniejszą sytuację na rynku pracy, ponieważ w świadomości części pracodawców wciąż pokutuje przekonanie o większej dyspozycyjności mężczyzn. Negatywnie na rynek pracy kobiet wpływa również specyfika przemysłowa regionu konińskiego, w której zatrudnienie łatwiej mogą znaleźć mężczyźni.

Na koniec 2023 roku w PUP w Koninie zarejestrowanych było 2 867 bezrobotnych bez prawa do zasiłku. Osoby te stanowiły 83,8% ogółu bezrobotnych z obszaru powiatu konińskiego. Na przestrzeni ostatnich lat zauważalny jest wzrost odsetka bezrobotnych bez prawa do zasiłku (w porównaniu z rokiem 2019 udział tej kategorii bezrobotnych wzrósł o 3,6 pkt. procentowego).

Na konińskim rynku pracy zarysowuje się widoczna przewaga osób bezrobotnych młodych oraz w wieku średnim. W całej populacji dwie najliczniejsze grupy bezrobotnych to osoby w wieku 25-34 lata oraz 35-44 lata. W roku 2023 udział osób z tych grup w ogólnej

liczbie bezrobotnych kształtował się na poziomie 54%, w porównaniu z rokiem 2019 odsetek ten nieznacznie zmniejszył się o 1,8 pkt. procentowego.

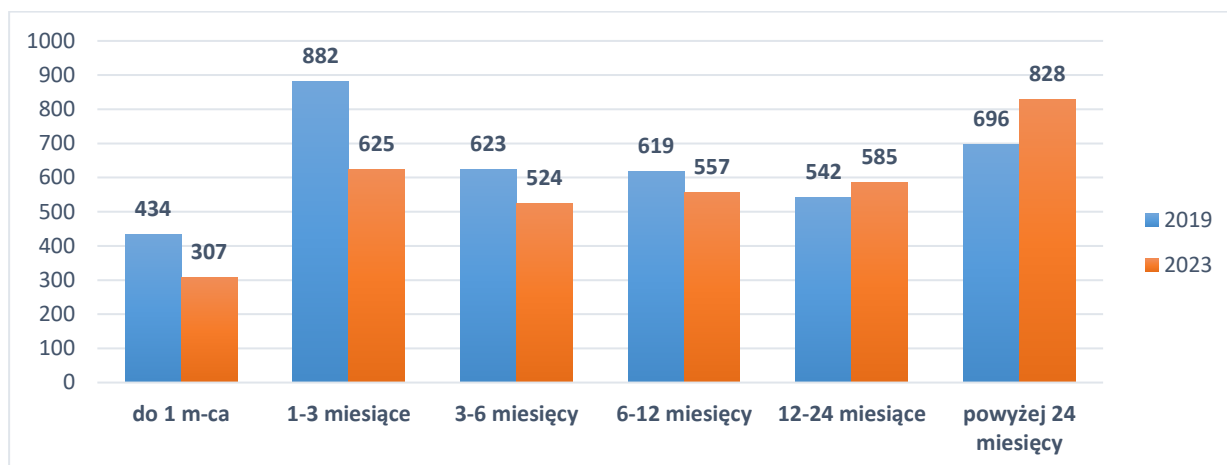
Bezrobotni w powiecie konińskim według wieku w końcu 2019 i 2023 roku



Na podstawie danych PUP w Koninie.

Jedną z cech charakteryzujących strukturę bezrobocia jest czas pozostawania bez pracy osób bezrobotnych. Wydłużający się czas pozostawania bez zatrudnienia wpływa destabilizująco na aktywną postawę osób bezrobotnych. W powiecie konińskim co 4 bezrobotny poszukuje pracy ponad 24 miesiące (jest to najliczniejsza grupa w strukturze bezrobotnych – 828 os.). Na przestrzeni lat 2019 – 2023 największy udział bezrobotnych pozostających bez pracy powyżej 24 miesięcy odnotowano w 2021r. - 29% a najmniejszy w 2019 roku - 18,3% (na koniec 2023 roku wartość tego wskaźnika wyniosła 24,2%).

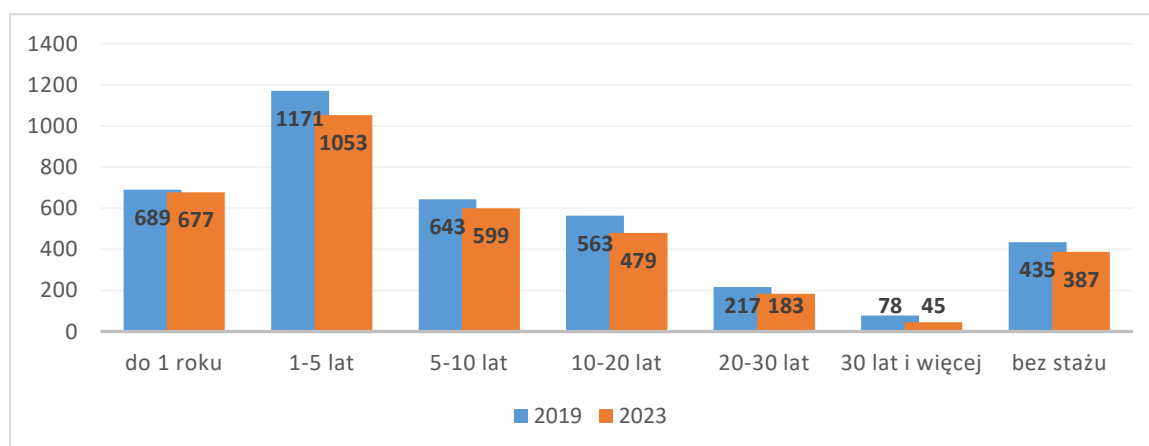
Bezrobotni w powiecie konińskim według czasu pozostawania bez pracy w końcu 2019 i 2023 roku



Na podstawie danych PUP w Koninie.

Staż pracy osób bezrobotnych to kolejna cecha charakteryzująca strukturę bezrobocia. Analizując dane zawarte na poniższym wykresie należy zauważyć, że w analizowanym okresie największą grupę stanowiły osoby posiadające staż pracy ogółem od 1 do 5 lat (30,8%). Najmniej spośród ogółu bezrobotnych posiada staż 30 lat i więcej (2,1% w 2019 roku, a 1,3% w 2023 roku). W ewidencji PUP zarejestrowanych jest również ponad 11% bezrobotnych bez stażu pracy a tym samym i bez doświadczenia zawodowego.

Bezrobotni w powiecie konińskim według stażu pracy z końcem 2019 i 2023 roku

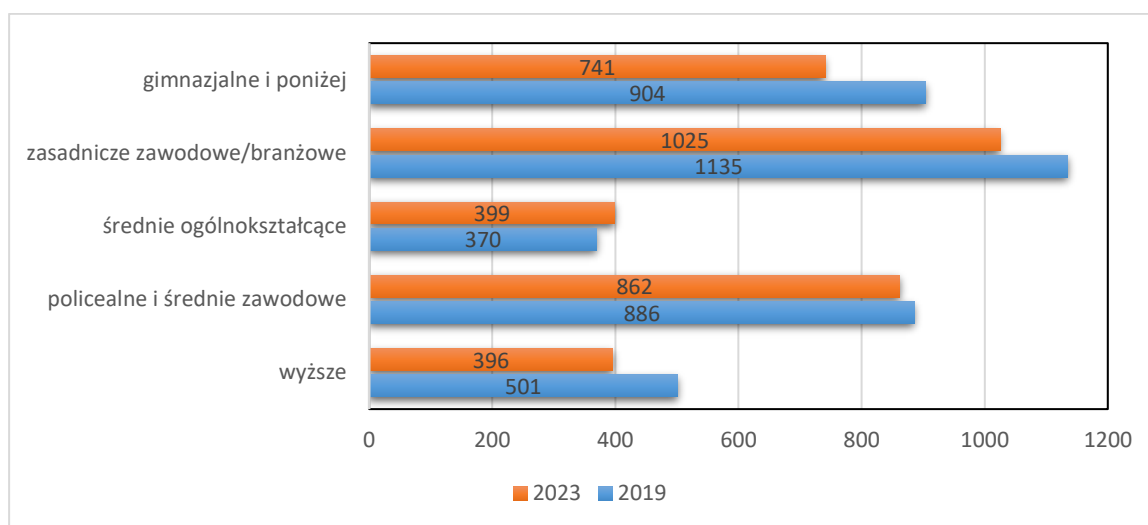


Na podstawie danych PUP w Koninie.

Jednymi z podstawowych kryteriów, które mają duże znaczenie dla pracodawców w procesie zatrudniania pozostają wiedza, umiejętności oraz poziom wykształcenia.

Na koniec grudnia 2023 roku najliczniejszą grupę stanowiły osoby bezrobotne posiadające wykształcenie zasadnicze zawodowe/branżowe (29,9%) oraz policealne i średnie zawodowe (25,2%). W ostatnich latach obserwuje się niewielki, ale systematyczny wzrost udziału w rejestrach osób bezrobotnych posiadających co najmniej średnie wykształcenie. Do grupy osób legitymujących się wykształceniem średnim ogólnokształcącym bądź policealnym czy średnim zawodowym można było zaliczyć prawie co 3 osobę bezrobotną.

Bezrobotni według wykształcenia z końcem 2019 i 2023 roku



Na podstawie danych PUP w Koninie.

Bezrobotni wg gmin na koniec grudnia 2023 roku.

Wyszczególnienie	Liczba bezrobotnych ogółem	% udział w ogólnej populacji bezrobotnych	Liczba bezrobotnych kobiet	Liczba długotrwale bezrobotnych	% stosunek liczby bezrobotnych do liczby mieszkańców ¹
------------------	----------------------------	---	----------------------------	---------------------------------	---

Gminy miejsko – wiejskie

Golina	314	9,2	162	174	2,6
Kleczew	201	5,9	119	112	2,1
Rychwał	179	5,2	112	88	2,2
Sompolno	353	10,3	220	212	3,5
Ślesin	398	11,6	258	206	2,9

Gminy wiejskie

Grodziec	111	3,2	68	59	2,2
Kazimierz Biskupi	291	8,5	180	158	2,5
Kramsk	339	9,9	209	182	2,9
Krzymów	160	4,7	107	80	1,9
Rzgów	181	5,3	104	93	2,5
Skulsk	215	6,3	135	127	3,8
Stare Miasto	219	6,4	132	90	1,7
Wierzbinek	242	7,1	157	130	3,5
Wilczyn	220	6,4	144	125	3,8
<i>Powiat koniński</i>					
Ogółem powiat	3423	100,0	2107	1836	2,7

Na podstawie danych PUP w Koninie.

Analizując dane zawarte w powyższej tabeli, należy zauważyć, że najwyższy udział bezrobotnych w ogólnej liczbie mieszkańców wystąpił w gminie Skulsk i Wilczyn (3,8%) oraz w gminie Sompolno i Wierzbinek (3,5%), najmniejszy zaś w gminie Stare Miasto (1,7%) oraz gminie Krzymów (1,9%). Wartość omawianego wskaźnika dla powiatu wynosiła 2,7 %.

¹ Liczba mieszkańców wg stanu na koniec czerwca 2023 r. – dane GUS

2.6. PROBLEMY SPOŁECZNE Z PERSPEKTYWY OŚRODKÓW POMOCY SPOŁECZNEJ ORAZ CENTRÓW USŁUG SPOŁECZNYCH

System pomocy społecznej jako jeden z elementów zabezpieczenia społecznego polityki społecznej państwa ma za zadanie wspieranie osób i rodzin, które z przyczyn obiektywnych nie są w stanie zaspokoić swoich elementarnych potrzeb życiowych. Według ustawy o pomocy społecznej pomoc społeczna jest instytucją polityki społecznej państwa, mającą na celu umożliwienie osobom i rodzinom przezwyciężanie trudnych sytuacji życiowych, których nie są one w stanie pokonać, wykorzystując własne uprawnienia, zasoby i możliwości (art. 2. 1).

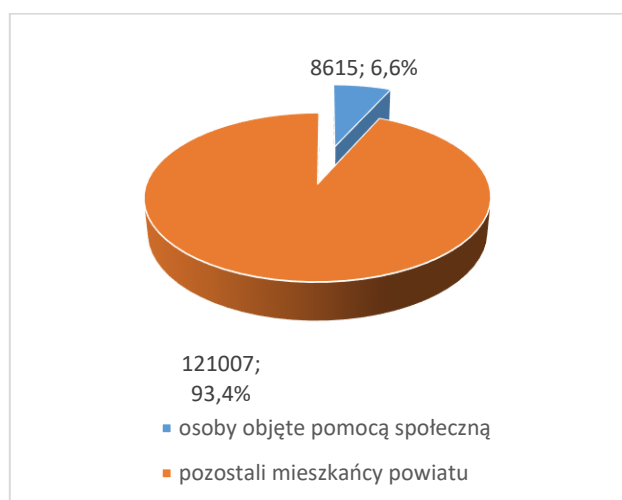
Pomoc społeczna wspiera osoby i rodziny w wysiłkach zmierzających do zaspokojenia niezbędnych potrzeb i umożliwia im życie w warunkach odpowiadających godności człowieka (art. 3. 1). Ustawa o pomocy społecznej stwierdza, że udziela się pomocy osobom i rodzinom w szczególności z powodu:

- 1) ubóstwa;
- 2) sieroctwa;
- 3) bezdomności;
- 4) bezrobocia;
- 5) niepełnosprawności;
- 6) długotrwałej lub ciężkiej choroby;
- 7) przemocy domowej;
- 8) potrzeby ochrony macierzyństwa lub wielodzietności;
- 9) bezradności w sprawach opiekuńczo-wychowawczych i prowadzenia gospodarstwa domowego, zwłaszcza w rodzinach niepełnych lub wielodzietnych;
- 10) potrzeby ochrony ofiar handlu ludźmi;
- 11) trudności w integracji osób, które otrzymały status uchodźcy;
- 12) trudności w przystosowaniu do życia po zwolnieniu z zakładu karnego;
- 13) alkoholizmu lub narkomanii;
- 14) zdarzenia losowego i sytuacji kryzysowej;
- 15) klęski żywiołowej lub ekologicznej.

Za realizację zadań z zakresu pomocy społecznej na terenie poszczególnych gmin powiatu konińskiego odpowiedzialnych jest 14 ośrodków pomocy społecznej, w tym 5 w gminach miejsko-wiejskich i 9 w gminach wiejskich. Do ich podstawowych obowiązków należy: prowadzenie diagnostyki jednostkowej i środowiskowej, bezpośrednie i pośrednie udzielanie świadczeń (w tym organizowanie opieki i usług domowych), współpraca z organizacjami i instytucjami, a zwłaszcza z samorządem lokalnym oraz aktywizowanie środowiska lokalnego.

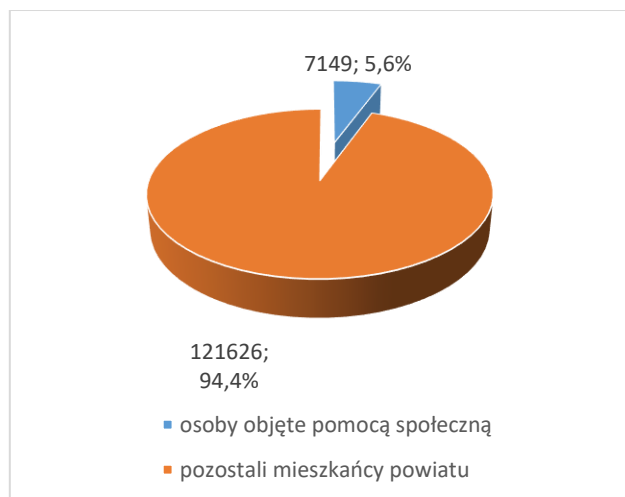
Decydujący wpływ na korzystanie z systemu pomocy społecznej w Polsce mają regulacje prawne zawarte w ustawie o pomocy społecznej oraz innych aktach normatywnych. Podstawową przesłanką przyznania świadczeń jest kryterium dochodowe osoby i rodziny. Obecnie kryterium to utrzymuje się na ustalonym od dnia 1 stycznia 2021 roku poziomie 776 zł miesięcznie w przypadku osoby samotnie gospodarującej i 600 zł na osobę w rodzinie.

Liczba osób korzystających z systemu pomocy społecznej w 2018 roku a ludność powiatu.



Dane Ośrodków Pomocy Społecznej oraz Centrów Usług Społecznych Powiatu Konińskiego.

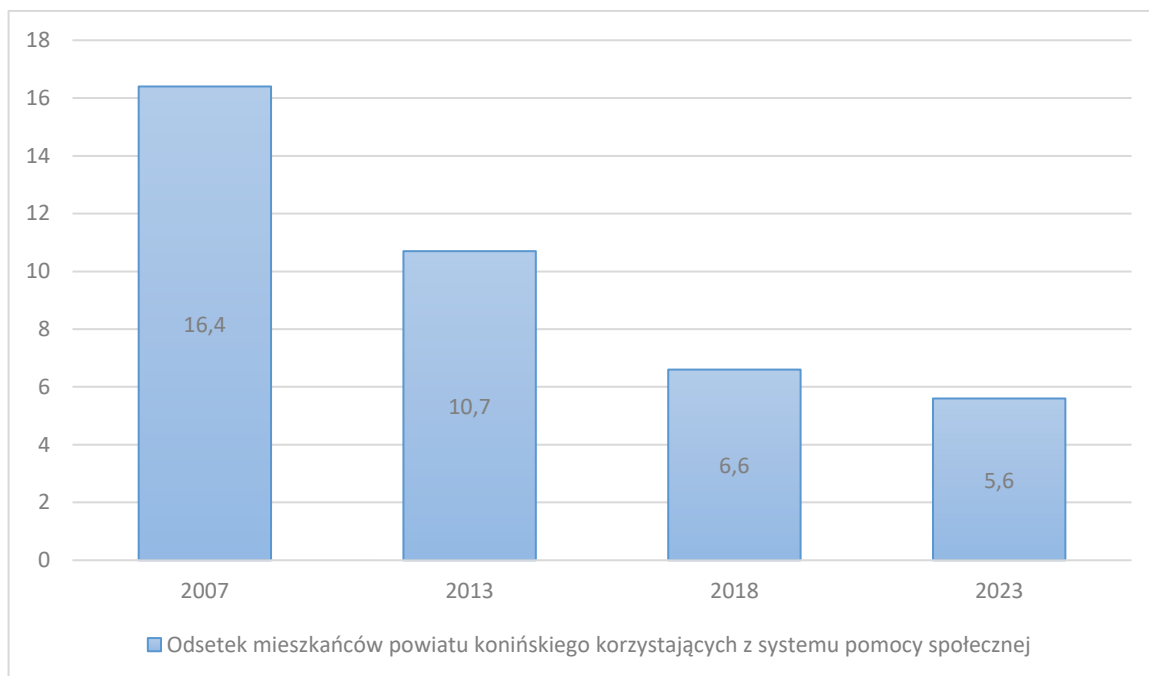
Liczba osób korzystających z systemu pomocy społecznej w 2023 roku a ludność powiatu.



Dane Ośrodków Pomocy Społecznej oraz Centrów Usług Społecznych Powiatu Konińskiego.

W 2023 roku spośród 128.775 mieszkańców powiatu 7.149 osób objętych było pomocą społeczną. Jest to rzeczywista liczba osób objętych pomocą społeczną, bez względu na rodzaj i formę, zarówno wynikającej z zadań własnych gminy, jak i zadań zleconych. Liczba ta obejmuje również członków rodzin osób, którym decyzją administracyjną przyznano wsparcie. Porównując ze stanem z roku 2018 należy stwierdzić, iż liczba osób objętych pomocą społeczną zmalała z 6,6% do 5,6% (z 8.615 osób w rodzinach w roku 2018 do 7.149 w roku 2023). Jest to trend utrzymujący się od kilkunastu lat, związany z poprawą warunków bytowych mieszkańców powiatu.

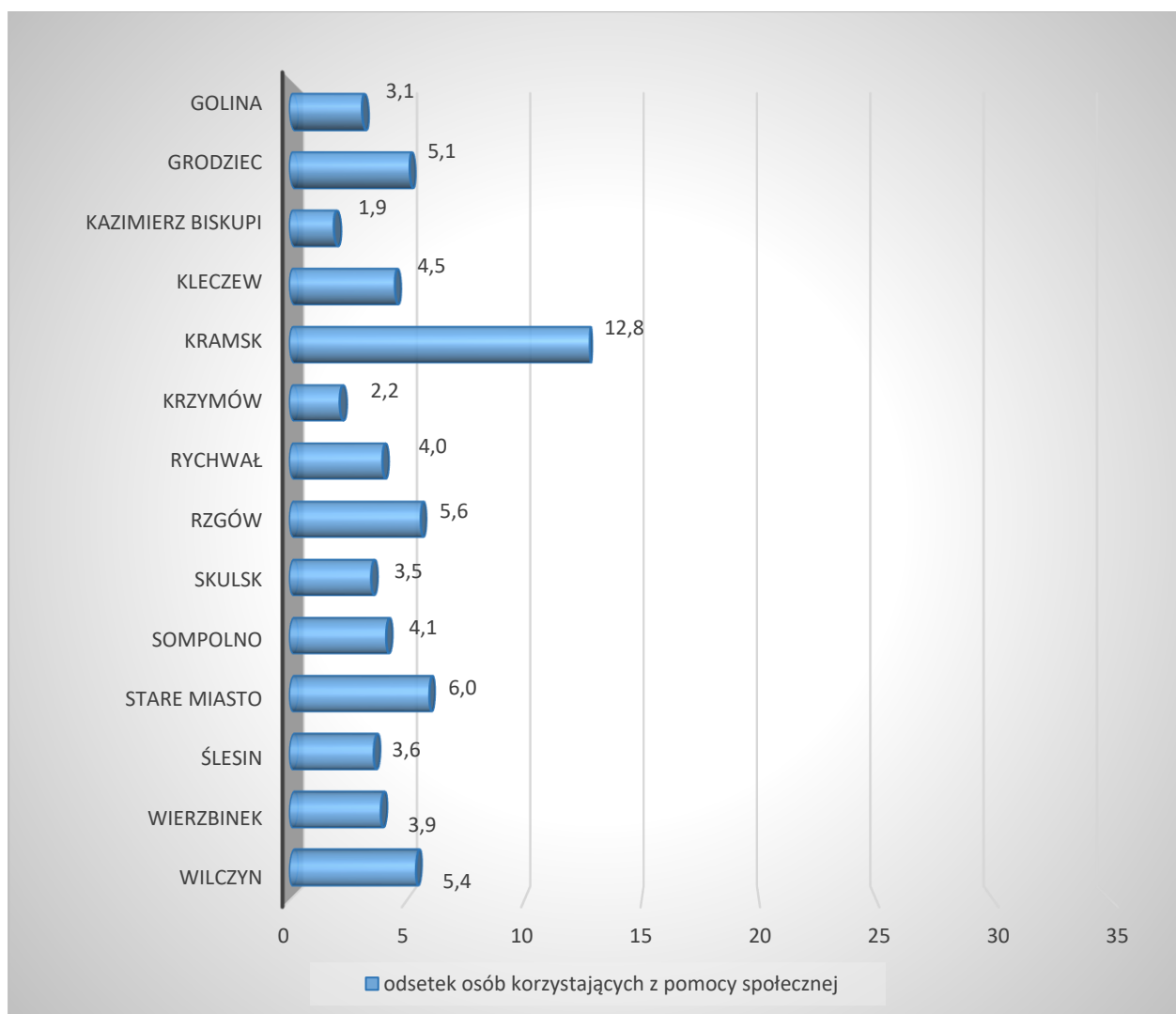
Odsetek mieszkańców powiatu konińskiego korzystających z systemu pomocy społecznej w latach 2007 – 2023.



Dane Ośrodków Pomocy Społecznej oraz Centrów Usług Społecznych Powiatu Konińskiego.

Porównując dane dotyczące liczby beneficjentów pomocy społecznej (z uwzględnieniem członków rodzin osób, którym decyzją administracyjną przyznano wsparcie) z ogólną liczbą mieszkańców poszczególnych gmin, uzyskać można syntetyczny wskaźnik przedstawiający dysproporcje w statusie społeczno-materialnym mieszkańców.

Odsetek osób korzystających z pomocy społecznej w 2023 roku w poszczególnych gminach powiatu konińskiego (dane w %).

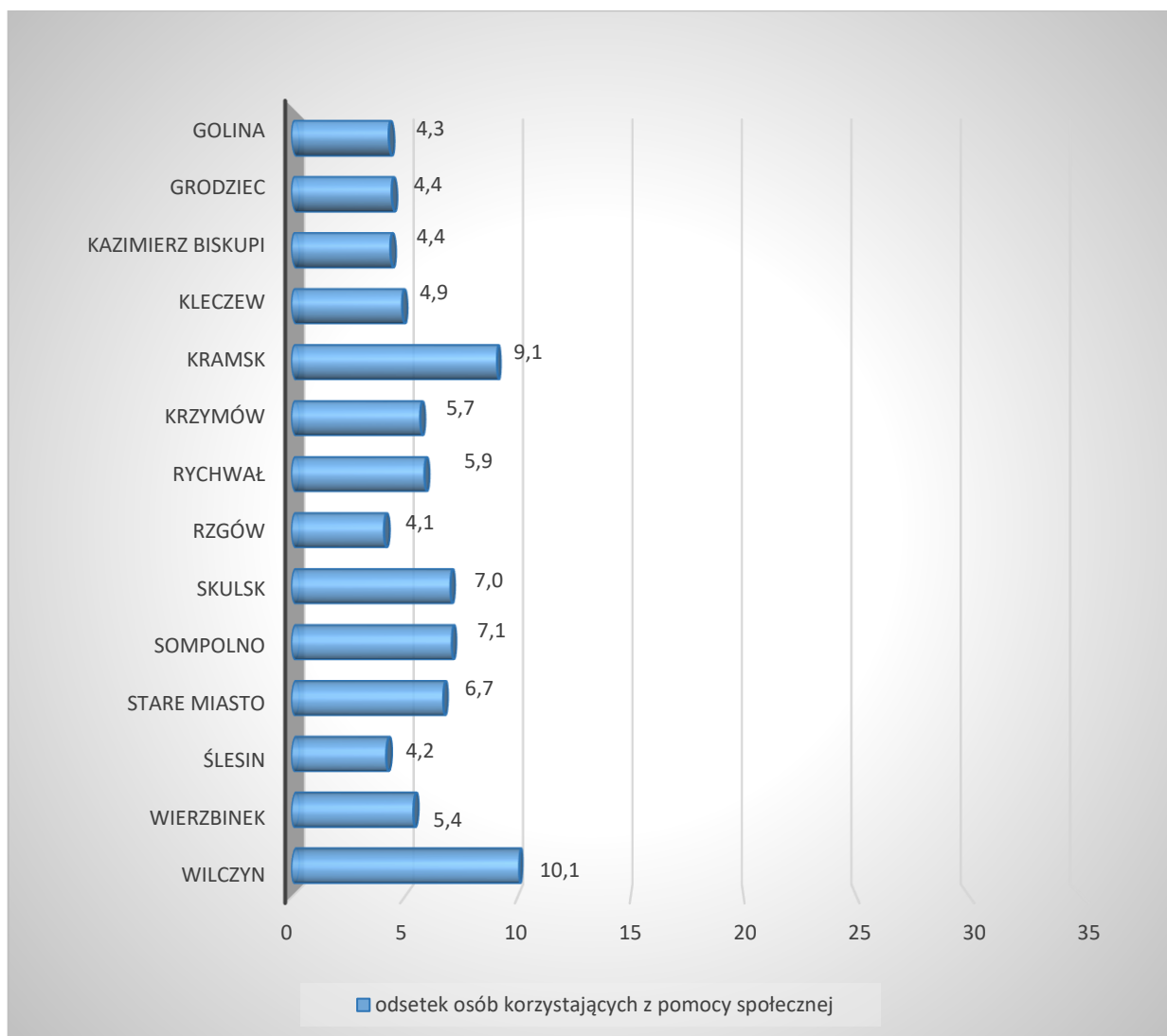


Dane Ośrodków Pomocy Społecznej oraz Centrów Usług Społecznych Powiatu Konińskiego.

Dokonując analizy ilościowej beneficjentów pomocy społecznej w poszczególnych gminach powiatu konińskiego, należy zwrócić uwagę na nieznaczne różnice w odniesieniu do poszczególnych gmin, wartości skrajne mieściły się pomiędzy 1,9 % a 12,8%. Najniższy odsetek beneficjentów zanotowano w 2023 roku w gminie Kazimierz Biskupi (1,9%), Krzymów (2,2%) oraz Golina (3,1%). Najwyższy natomiast w gminach Kramsk (12,8%), Stare Miasto (6%) oraz Rzgów (5,6%). Odsetek osób korzystających z pomocy społecznej dla powiatu konińskiego to 5,6%.

Na wysokość odsetek osób korzystających z pomocy społecznej wpływ ma szereg czynników, wśród których wymienić można: stopę bezrobocia, poziom wykształcenia, stopień zamożności mieszkańców gminy, rozwój infrastruktury drogowej czy położenie w bliskości dużych ośrodków miejskich.

Odsetek osób korzystających z pomocy społecznej w 2018 roku w poszczególnych gminach powiatu konińskiego (dane w %).



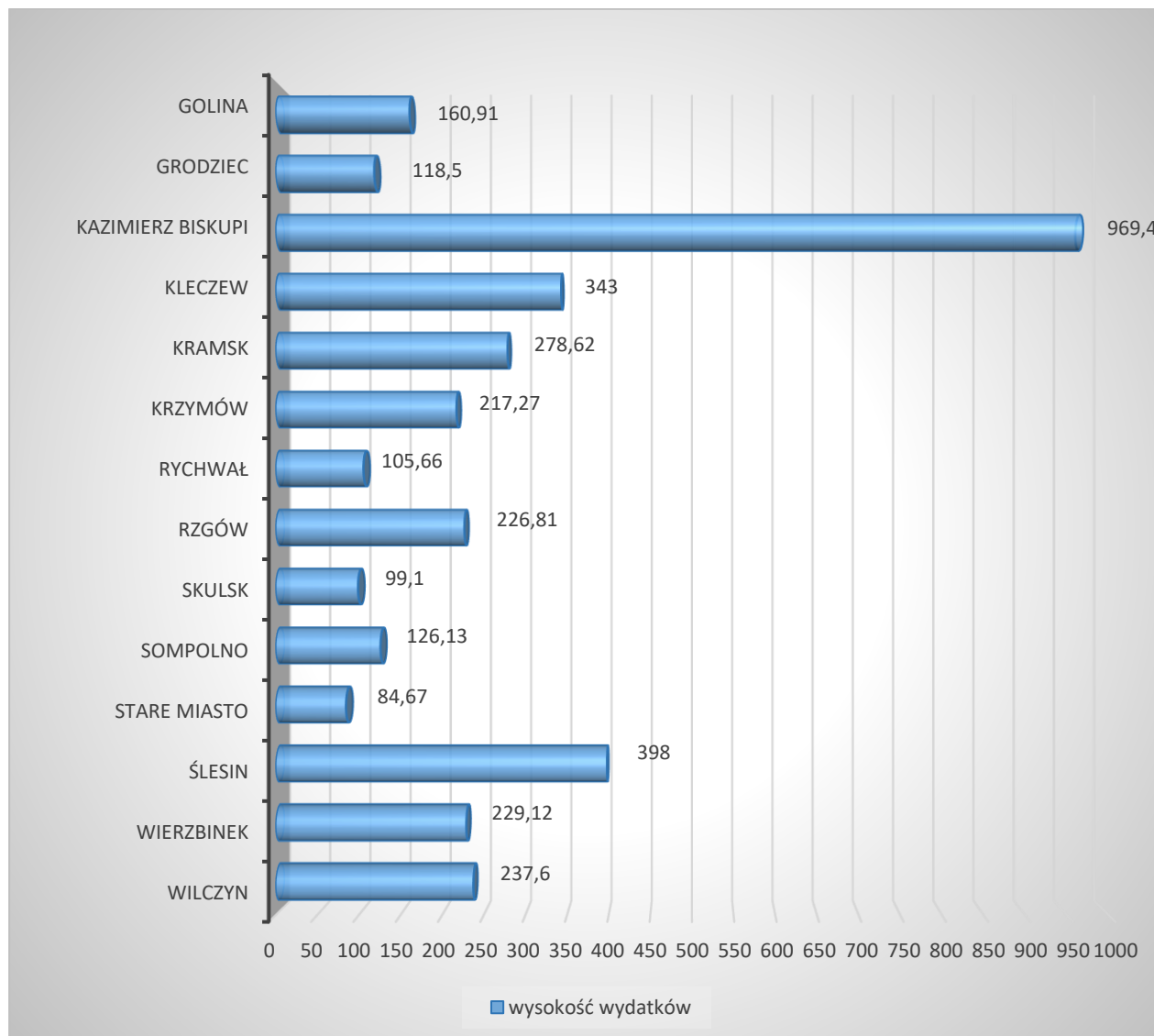
Dane Ośrodków Pomocy Społecznej oraz Centrów Usług Społecznych Powiatu Konińskiego.

Porównując stan obecny z sytuacją w roku 2018 zauważyć można następujące tendencje:

- odsetek osób korzystających z pomocy społecznej zmniejszył się. Średnia dla powiatu konińskiego w roku 2018 wynosiła 6,6% (8.615 osób w rodzinach) w roku 2023 5,6% populacji powiatu konińskiego korzystało z pomocy Ośrodków Pomocy Społecznej (7.149 osób w rodzinach);
- rozbieżności pomiędzy gminami w zakresie procentowego udziału osób objętych pomocą społeczną w populacji gminy są niewielkie. Pomijając wartości skrajne rozbieżności pomiędzy gminami w odsetku osób korzystających z pomocy społecznej zmniejszyły się z 5% w 2018 roku do 3,8% w roku 2023.
- największy procent osób korzystających z pomocy społecznej odnotowano w latach 2018 i 2023 w gminie Kramsk.

Uwzględniając wydatki na zadania własne pochodzące z budżetu gminy, kwoty na zadania zlecone uzyskane z budżetu państwa, a następnie przeliczając wartości na jednego mieszkańca uzyskaliśmy odmienne dane dla poszczególnych gmin powiatu w zakresie wydatkowania środków na system pomocy społecznej.

Wysokość wydatków na pomoc społeczną w 2023 roku w poszczególnych gminach powiatu konińskiego w przeliczeniu na 1 mieszkańca (dane w złotych)



Dane Ośrodków Pomocy Społecznej oraz Centrów Usług Społecznych Powiatu Konińskiego.

Prezentowane w zestawieniu kwoty były w obrębie powiatu mocno zróżnicowane – od wartości najniższych w przypadku gmin Stare Miasto (84,67 zł) i Skulsk (99,10 zł), po najwyższe, gdzie wysokość środków finansowych przypadających na jednego mieszkańca wynosiła 969,40 zł (w gminie Kazimierz Biskupi). Ośrodki Pomocy Społecznej wydawały średnio 256,77 zł w przeliczeniu na statystycznego mieszkańca.

Jak już stwierdzono, wysokość nakładów finansowych pozostających w dyspozycji ośrodków pomocy społecznej była zróżnicowana. Wielkość środków budżetowych przeznaczonych na system pomocy społecznej stanowi wypadkową różnych czynników - częściowo jest odzwierciedleniem istniejącego ubóstwa mieszkańców i związanych z nim realnych potrzeb, a częściowo wynika z zamożności samej jednostki samorządu terytorialnego, która może wyasygnować mniej lub więcej pieniędzy na system pomocy.

Najczęściej udzielaną formą pomocy są świadczenia pieniężne. Analizując możliwości przyznawania przez ośrodki pomocy społecznej świadczeń finansowych, należy wskazać na podstawowe zasiłki, którymi obecnie są: zasiłek stały, zasiłek okresowy, zasiłek celowy, specjalny zasiłek celowy, składki na ubezpieczenie społeczne i zdrowotne.

Większość świadczeń jest przyznawana w drodze decyzji administracyjnej. Beneficjenci niezadowoleni z uzyskanej pomocy mają prawo odwołać się do Samorządowego Kolegium Odwoławczego, które, w trybie administracyjnym, może decyzję Ośrodka Pomocy Społecznej utrzymać w mocy, uchylić w części lub całości albo przekazać do ponownego rozpoznania.

Obraz pojawiających się w poszczególnych gminach kwestii społecznych przedstawiają poniższe tabelaryczne zestawienia, które odzwierciedlają najpoważniejsze determinanty istniejącej w 2023 r. sytuacji społecznej. Zestawienia sporządzono jednolicie dla każdej gminy powiatu konińskiego.

Gmina Golina

Rok	Liczba ludności gminy	Liczba osób, którym decyzją przyznano świadczenia	Liczba rodzin objętych pomocą społeczną	Liczba osób w rodzinach objętych pomocą społeczną	Odsetek osób korzystających z pomocy społecznej w ogóle mieszkańców gminy (w %)	Wysokość wydatków na pomoc społeczną (w zł)	Wysokość wydatków na pomoc społeczną w przeliczeniu na 1 mieszkańca (w zł)	Liczba pracowników socjalnych
2018	11.980	321	233	516	4,31 %	1.348.977	112,60	5
2023	12.075	245	195	374	3,10 %	1.943.052	160,91	6

Dane Miejskiego Ośrodka Pomocy Społecznej w Golinie.

Liczba asystentów rodziny: 2018 – 1; 2023 – 1.

Powody przyznawania pomocy społecznej w 2018 i 2023 roku (liczba osób w rodzinach).

Lp.	Powody	Rok 2018 (liczba osób w rodzinach)	Lp.	Powody	Rok 2023 (liczba osób w rodzinach)
1.	Ubóstwo	425	1.	Ubóstwo	292
2.	Bezrobocie	232	2.	Bezrobocie	166
3.	Niepełnosprawność	216	3.	Niepełnosprawność	111
4.	Długotrwała lub ciężka choroba	99	4.	Długotrwała lub ciężka choroba	58
5.	Potrzeba ochrony macierzyństwa	60	5.	Bezradność w sprawach opiekuńczo – wychowawczych i prowadzenia gospodarstwa domowego	57
6.	Bezradność w sprawach opiekuńczo – wychowawczych i prowadzenia gospodarstwa domowego	43	6.	Potrzeba ochrony macierzyństwa	37
7.	Alkoholizm	38	7.	Alkoholizm	16
8.	Bezdomność	3	8.	Bezdomność	5
9.	Zdarzenia losowe	3	9.	Zdarzenia losowe	4

Dane Miejskiego Ośrodka Pomocy Społecznej w Golinie.

Najczęstszymi powodami przyznawania pomocy społecznej w gminie Golina w 2018 i w 2023 roku były: ubóstwo, bezrobocie. W roku 2023 na kolejnych pozycjach znalazły się: niepełnosprawność, długotrwała lub ciężka choroba a także potrzeba ochrony macierzyństwa i bezradność w sprawach opiekuńczo-wychowawczych.

Gmina Grodziec

Rok	Liczba ludności gminy	Liczba osób, którym decyzją przyznano świadczenia	Liczba rodzin objętych pomocą społeczną	Liczba osób w rodzinach objętych pomocą społeczną	Odsetek osób korzystających z pomocy społecznej w ogóle mieszkańców gminy (w %)	Wysokość wydatków na pomoc społeczną (w zł)	Wysokość wydatków na pomoc społeczną w przeliczeniu na 1 mieszkańca (w zł)	Liczba pracowników socjalnych
2018	5.251	130	92	233	4,44 %	567.130	108,00	3
2023	5.080	144	105	261	5,13 %	601.957	118,50	3

Dane Gminnego Ośrodka Pomocy Społecznej w Grodźcu.

Liczba asystentów rodziny: 2018 – 1; 2023 – 2.

Powody przyznawania pomocy społecznej w 2018 i 2023 roku (liczba osób w rodzinach).

Lp.	Powody	Rok 2018 (liczba osób w rodzinach)	Lp.	Powody	Rok 2023 (liczba osób w rodzinach)
1.	Bezradność w sprawach opiekuńczo – wychowawczych i prowadzenia gospodarstwa domowego	117	1.	Długotrwała lub ciężka choroba	136
2.	Niepełnosprawność	107	2.	Bezradność w sprawach opiekuńczo – wychowawczych i prowadzenia gospodarstwa domowego	108
3.	Długotrwała lub ciężka choroba	62	3.	Potrzeba ochrony macierzyństwa	97
4.	Potrzeba ochrony macierzyństwa	53	4.	Wielodzietność	94
5.	Wielodzietność	51	5.	Niepełnosprawność	79
6.	Bezrobocie	46	6.	Ubóstwo	31
7.	Ubóstwo	38	7.	Bezrobocie	29
8.	Alkoholizm	9	8.	Alkoholizm	23
9.	Przemoc domowa	8	9.	Przemoc domowa	4
10.	Zdarzenia losowe	5	10.	Narkomania	2

11.	Trudności w przystosowaniu do życia po zwolnieniu z zakładu karanego	1			
-----	--	---	--	--	--

Dane Gminnego Ośrodka Pomocy Społecznej w Grodźcu.

Najczęstszymi powodami przyznawania pomocy społecznej w gminie Grodziec w 2018 roku były: bezradność w sprawach opiekuńczo – wychowawczych i prowadzenia gospodarstwa domowego, niepełnosprawność i długotrwała lub ciężka choroba. W 2023 roku najczęstszymi przyczynami objęcia pomocą społeczną były: długotrwała lub ciężka choroba, bezradność w sprawach opiekuńczo – wychowawczych i prowadzenia gospodarstwa domowego oraz potrzeba ochrony macierzyństwa.

Gmina Kazimierz Biskupi

Rok	Liczba ludności gminy	Liczba osób, którym decyzją przyznano świadczenia	Liczba rodzin objętych pomocą społeczną	Liczba osób w rodzinach objętych pomocą społeczną	Odsetek osób korzystających z pomocy społecznej w ogóle mieszkańców gminy (w %)	Wysokość wydatków na pomoc społeczną (w zł)	Wysokość wydatków na pomoc społeczną w przeliczeniu na 1 mieszkańca (w zł)	Liczba pracowników socjalnych
2018	11.471	503	305	762	4,38 %	14.211.931	1.238,94	5
2023	11.500	219	165	320	1,90 %	11.148.120	969,40	5

Dane Gminnego Ośrodka Pomocy Społecznej w Kazimierzu Biskupim.

Liczba asystentów rodziny: 2018 – 2; 2023 – 1.

Powody przyznawania pomocy społecznej w 2018 i 2023 roku (liczba osób w rodzinach).

Lp.	Powody	Rok 2018 (liczba osób w rodzinach)	Lp.	Powody	Rok 2023 (liczba osób w rodzinach)
1.	Bezrobocie	362	1.	Ubóstwo	132
2.	Długotrwała lub ciężka choroba	290	2.	Bezrobocie	126
3.	Ubóstwo	258	3.	Niepełnosprawność	125
4.	Niepełnosprawność	182	4.	Długotrwała lub ciężka choroba	118
5.	Bezradność w sprawach opiekuńczo – wychowawczych i prowadzenia gospodarstwa domowego	174	5.	Potrzeba ochrony macierzyństwa	73
6.	Potrzeba ochrony macierzyństwa	157	6.	Bezradność w sprawach opiekuńczo – wychowawczych i prowadzenia gospodarstwa domowego	68
7.	Alkoholizm	80	7.	Przemoc domowa	36
8.	Przemoc domowa	75	8.	Alkoholizm	27
9.	Bezdomność	9	9.	Trudności w przystosowaniu do życia po zwolnieniu z zakładu karanego	5

10.	Kłęsa żywiłowa	5	10.	Bezdomność	2
11.	Narkomania	4			

Dane Gminnego Ośrodka Pomocy Społecznej w Kazimierzu Biskupim.

Głównymi powodami przyznawania pomocy społecznej w gminie Kazimierz Biskupi w 2023 roku były bezrobocie i ubóstwo. Kolejne miejsca wśród przyczyn udzielenia pomocy były związane ze stanem zdrowia oraz potrzebą ochrony macierzyństwa.

Gmina Kleczew

Rok	Liczba ludności gminy	Liczba osób, którym decyzją przyznano świadczenia	Liczba rodzin objętych pomocą społeczną	Liczba osób w rodzinach objętych pomocą społeczną	Odsetek osób korzystających z pomocy społecznej w ogóle mieszkańców gminy (w %)	Wysokość wydatków na pomoc społeczną (w zł)	Wysokość wydatków na pomoc społeczną w przeliczeniu na 1 mieszkańca (w zł)	Liczba pracowników socjalnych
2018	9.799	404	189	496	4,9 %	2.122.784	217,00	5
2023	9.661	438	198	507	4,5 %	3.311.568	343,00	5

Dane Miejsko-Gminnego Ośrodka Pomocy Społecznej w Kleczewie.

Liczba asystentów rodziny: 2018 – 1; 2023 – 1.

Powody przyznawania pomocy społecznej w 2018 i 2023 roku (liczba osób w rodzinach).

Lp.	Powody	Rok 2018 (liczba osób w rodzinach)	Lp.	Powody	Rok 2023 (liczba osób w rodzinach)
1.	Długotrwała lub ciężka choroba	150	1.	Długotrwała lub ciężka choroba	106
2.	Bezrobocie	41	2.	Bezrobocie	45
3.	Ubóstwo	37	3.	Niepełnosprawność	33
4.	Niepełnosprawność	24	4.	Ubóstwo	32
5.	Bezradność w sprawach opiekuńczo – wychowawczych i prowadzenia gospodarstwa domowego	7	5.	Bezradność w sprawach opiekuńczo – wychowawczych i prowadzenia gospodarstwa domowego	5

Dane Miejsko-Gminnego Ośrodka Pomocy Społecznej w Kleczewie.

Komentując powyższe zestawienie, należy stwierdzić, iż najczęstszymi powodami przyznawania pomocy społecznej w gminie Kleczew w zestawionych latach były: długotrwała lub ciężka choroba oraz bezrobocie. W roku 2023 długotrwała lub ciężka choroba stała się najczęstszą przyczyną przyznawania pomocy – stanowiła powód przyznania pomocy obejmującej 106 osoby.

Gmina Kramsk

Rok	Liczba ludności gminy	Liczba osób, którym decyzją przyznano świadczenia	Liczba rodzin objętych pomocą społeczną	Liczba osób w rodzinach objętych pomocą społeczną	Odsetek osób korzystających z pomocy społecznej w ogóle mieszkańców gminy (w %)	Wysokość wydatków na pomoc społeczną (w zł)	Wysokość wydatków na pomoc społeczną w przeliczeniu na 1 mieszkańca (w zł)	Liczba pracowników socjalnych
2018	11.288	554	370	1.028	9,1 %	2.198.773	194,78	6
2023	11.520	542	553	1.477	12,8 %	3.209.812	278,62	5

Dane Centrum Usług Społecznych w Kramsku.

Liczba asystentów rodziny: 2018 – 1; 2023 – 1.

Powody przyznawania pomocy społecznej w 2018 i 2023 roku (liczba osób w rodzinach).

Lp.	Powody	Rok 2018 (liczba osób w rodzinach)	Lp.	Powody	Rok 2023 (liczba osób w rodzinach)
1.	Bezrobocie	383	1.	Bezrobocie	196
2.	Potrzeba ochrony macierzyństwa	350	2.	Potrzeba ochrony macierzyństwa	193
3.	Długotrwała lub ciężka choroba	269	3.	Niepełnosprawność	156
4.	Niepełnosprawność	229	4.	Długotrwała lub ciężka choroba	148
5.	Bezradność w sprawach opiekuńczo – wychowawczych i prowadzenia gospodarstwa domowego	127	5.	Bezradność w sprawach opiekuńczo – wychowawczych i prowadzenia gospodarstwa domowego	32
6.	Alkoholizm	31	6.	Alkoholizm	5
7.	Narkomania	12	7.	Ubóstwo	4
8.	Przemoc domowa	9	8.	Bezdomność	4
9.	Ubóstwo	9	9.	Przemoc domowa	2
10.	Zdarzenia losowe	5	10.	Zdarzenia losowe	2
11.	Bezdomność	4			

Dane Centrum Usług Społecznych w Kramsku.

Najczęstszymi powodami przyznawania pomocy społecznej w gminie Kramsk w 2023 roku były bezrobocie i potrzeba ochrony macierzyństwa. Podobnie jak w gminie Kleczew, obserwuje się wysoką pozycję niepełnosprawności oraz długotrwałej lub ciężkiej choroby wśród przyczyn udzielania pomocy.

Gmina Krzymów

Rok	Liczba ludności gminy	Liczba osób, którym decyzją przyznano świadczenia	Liczba rodzin objętych pomocą społeczną	Liczba osób w rodzinach objętych pomocą społeczną	Odsetek osób korzystających z pomocy społecznej w ogóle mieszkańców gminy (w %)	Wysokość wydatków na pomoc społeczną (w zł)	Wysokość wydatków na pomoc społeczną w przeliczeniu na 1 mieszkańca (w zł)	Liczba pracowników socjalnych
2018	7.627	168	158	435	5,7 %	1.262.890	165,58	4
2023	8.177	119	91	176	2,15 %	1.776.587	217,27	4

Dane Gminnego Ośrodka Pomocy Społecznej w Krzymowie.

Liczba asystentów rodziny: 2018 – 1; 2023 – 1.

Powody przyznawania pomocy społecznej w 2018 i 2023 roku (liczba osób w rodzinach).

Lp.	Powody	Rok 2018 (liczba osób w rodzinach)	Lp.	Powody	Rok 2023 (liczba osób w rodzinach)
1.	Długotrwała lub ciężka choroba	234	1.	Długotrwała lub ciężka choroba	197
2.	Niepełnosprawność	134	2.	Niepełnosprawność	197
3.	Potrzeba ochrony macierzyństwa	115	3.	Bezradność w sprawach opiekuńczo – wychowawczych i prowadzenia gospodarstwa domowego	144
4.	Wielodzietność	83	4.	Potrzeba ochrony macierzyństwa	107
5.	Bezrobocie	80	5.	Alkoholizm	96
6.	Alkoholizm	58	6.	Wielodzietność	83
7.	Bezradność w sprawach opiekuńczo – wychowawczych i prowadzenia gospodarstwa domowego	57	7.	Bezrobocie	40
8.	Ubóstwo	43	8.	Ubóstwo	32
9.	Rodziny niepełne	26	9.	Rodziny niepełne	26

10.	Trudności w przystosowaniu do życia po zwolnieniu z zakładu karanego	2	10.	Przemoc domowa	7
11.	Przemoc domowa	2	11.	Bezdomność	4
12.	Bezdomność	1	12.	Narkomania	1

Dane Gminnego Ośrodka Pomocy Społecznej w Krzymowie.

Podstawowymi powodami przyznawania pomocy społecznej w gminie Krzymów zarówno w 2018 jak i 2023 roku były powody związane ze stanem zdrowia: długotrwała lub ciężka choroba oraz niepełnosprawność.

Gmina Rychwał

Rok	Liczba ludności gminy	Liczba osób, którym decyzją przyznano świadczenia	Liczba rodzin objętych pomocą społeczną	Liczba osób w rodzinach objętych pomocą społeczną	Odsetek osób korzystających z pomocy społecznej w ogóle mieszkańców gminy (w %)	Wysokość wydatków na pomoc społeczną (w zł)	Wysokość wydatków na pomoc społeczną w przeliczeniu na 1 mieszkańca (w zł)	Liczba pracowników socjalnych
2018	8.285	257	182	488	5,89 %	675.827	81,57	3
2023	8.153	177	146	324	3,97 %	861.413	105,66	5

Dane Centrum Usług Społecznych w Rychwale.

Liczba asystentów rodziny: 2018 – 1; 2023 – 1.

Powody przyznawania pomocy społecznej w 2018 i 2023 roku (liczba osób w rodzinach).

Lp.	Powody	Rok 2018 (liczba osób w rodzinach)	Lp.	Powody	Rok 2023 (liczba osób w rodzinach)
1.	Bezrobocie	188	1.	Niepełnosprawność	126
2.	Niepełnosprawność	161	2.	Bezrobocie	104
3.	Długotrwała lub ciężka choroba	137	3.	Długotrwała lub ciężka choroba	76
4.	Bezradność w sprawach opiekuńczo – wychowawczych i prowadzenia gospodarstwa domowego	49	4.	Bezradność w sprawach opiekuńczo – wychowawczych i prowadzenia gospodarstwa domowego	43
5.	Potrzeba ochrony macierzyństwa	46	5.	Potrzeba ochrony macierzyństwa	25
6.	Zdarzenie losowe	7	6.	Zdarzenie losowe	7
7.	Alkoholizm	2			

Dane Centrum Usług Społecznych w Rychwale.

Głównymi powodami przyznawania pomocy społecznej w gminie Rychwał zarówno w 2018 oraz 2023 były: bezrobocie, niepełnosprawność i długotrwała lub ciężka choroba bezradność w sprawach opiekuńczo-wychowawczych.

Gmina Rzgów

Rok	Liczba ludności gminy	Liczba osób, którym decyzją przyznano świadczenia	Liczba rodzin objętych pomocą społeczną	Liczba osób w rodzinach objętych pomocą społeczną	Odsetek osób korzystających z pomocy społecznej w ogóle mieszkańców gminy (w %)	Wysokość wydatków na pomoc społeczną (w zł)	Wysokość wydatków na pomoc społeczną w przeliczeniu na 1 mieszkańca (w zł)	Liczba pracowników socjalnych
2018	7.253	157	125	297	4,10 %	969.335	133,65	4
2023	7.183	207	179	402	5,60 %	1.629.142	226,81	3

Dane Gminnego Ośrodka Pomocy Społecznej w Rzgowie.

Liczba asystentów rodziny: 2018 – 2; 2023 – 1.

Powody przyznawania pomocy społecznej w 2018 i 2023 roku (liczba osób w rodzinach).

Lp.	Powody	Rok 2018 (liczba osób w rodzinach)	Lp.	Powody	Rok 2023 (liczba osób w rodzinach)
1.	Niepełnosprawność	158	1.	Potrzeba ochrony macierzyństwa	147
2.	Bezrobocie	101	2.	Niepełnosprawność	105
3.	Długotrwała lub ciężka choroba	92	3.	Bezrobocie	99
4.	Potrzeba ochrony macierzyństwa	78	4.	Długotrwała lub ciężka choroba	58
5.	Alkoholizm	33	5.	Ubóstwo	47
6.	Ubóstwo	30	6.	Bezradność w sprawach opiekuńczo – wychowawczych i prowadzenia gospodarstwa domowego – ogółem	25
7.	Bezradność w sprawach opiekuńczo – wychowawczych i prowadzenia gospodarstwa domowego	29	7.	Alkoholizm	20
8.	Trudności w przystosowaniu do życia po zwolnieniu z zakładu karanego	5	8.	Zdarzenie losowe	6
9.	Zdarzenie losowe	4	9.	Bezdomność	2

10.	Sytuacja kryzysowa	3	10.	Trudności w przystosowaniu do życia po zwolnieniu z zakładu karanego	2
11.	Bezdomność	1	11.	Narkomania	1

Dane Gminnego Ośrodka Pomocy Społecznej w Rzgowie.

Najczęstszymi powodami przyznawania pomocy społecznej w gminie Rzgów w 2023 roku były: potrzeba ochrony macierzyństwa, niepełnosprawność i bezrobocie. W 2018 roku pomoc przyznawano głównie ze względu na niepełnosprawność, bezrobocie, długotrwałą lub ciężką chorobę.

Gmina Skulsk

Rok	Liczba ludności gminy	Liczba osób, którym decyzją przyznano świadczenia	Liczba rodzin objętych pomocą społeczną	Liczba osób w rodzinach objętych pomocą społeczną	Odsetek osób korzystających z pomocy społecznej w ogóle mieszkańców gminy (w %)	Wysokość wydatków na pomoc społeczną (w zł)	Wysokość wydatków na pomoc społeczną w przeliczeniu na 1 mieszkańca (w zł)	Liczba pracowników socjalnych
2018	6.210	258	169	437	7,04 %	464.444	74,79	3
2023	5.928	121	95	207	3,49 %	587.465	99,10	3

Dane Gminnego Ośrodka Pomocy Społecznej w Skulsku.

Liczba asystentów rodziny: 2018 – 2; 2023 – 1.

Powody przyznawania pomocy społecznej w 2018 i 2023 roku (liczba osób w rodzinach).

Lp.	Powody	Rok 2018 (liczba osób w rodzinach)	Lp.	Powody	Rok 2023 (liczba osób w rodzinach)
1.	Ubóstwo	509	1.	Bezrobocie	79
2.	Bezradność w sprawach opiekuńczo – wychowawczych i prowadzenia gospodarstwa domowego	299	2.	Bezradność w sprawach opiekuńczo – wychowawczych i prowadzenia gospodarstwa domowego	62
3.	Bezrobocie	204	3.	Długotrwała lub ciężka choroba	57
4.	Długotrwała lub ciężka choroba	57	4.	Niepełnosprawność	10
5.	Niepełnosprawność	20	5.	Ubóstwo	1
6.	Potrzeba ochrony macierzyństwa	4			
7.	Zdarzenia losowe	4			
8.	Bezdomność	1			

Dane Gminnego Ośrodka Pomocy Społecznej w Skulsku.

Komentując powyższe zestawienie, należy stwierdzić, iż najczęstszymi powodami przyznawania pomocy społecznej w gminie Skulsk w 2018 i w 2023 roku były: ubóstwo i bezrobocie, a także bezradność w sprawach opiekuńczo-wychowawczych.

Gmina Sompolno

Rok	Liczba ludności gminy	Liczba osób, którym decyzją przyznano świadczenia	Liczba rodzin objętych pomocą społeczną	Liczba osób w rodzinach objętych pomocą społeczną	Odsetek osób korzystających z pomocy społecznej w ogóle mieszkańców gminy (w %)	Wysokość wydatków na pomoc społeczną (w zł)	Wysokość wydatków na pomoc społeczną w przeliczeniu na 1 mieszkańca (w zł)	Liczba pracowników socjalnych
2018	10.375	458	313	737	7,10 %	1.104.490	106,46	8
2023	10.106	272	201	417	4,13 %	1.274.629	126,13	8

Dane Miejsko-Gminnego Ośrodka Pomocy Społecznej w Sompolnie.

Liczba asystentów rodziny: 2018 – 3; 2023 – 2.

Powody przyznawania pomocy społecznej w 2018 i 2023 roku (liczba osób w rodzinach).

Lp.	Powody	Rok 2018 (liczba osób w rodzinach)	Lp.	Powody	Rok 2023 (liczba osób w rodzinach)
1.	Długotrwała lub ciężka choroba	365	1.	Długotrwała lub ciężka choroba	215
2.	Bezrobocie	361	2.	Bezrobocie	192
3.	Niepełnosprawność	242	3.	Niepełnosprawność	157
4.	Potrzeba ochrony macierzyństwa	205	4.	Potrzeba ochrony macierzyństwa	114
5.	Bezradność w sprawach opiekuńczo – wychowawczych i prowadzenia gospodarstwa domowego	181	5.	Bezradność w sprawach opiekuńczo – wychowawczych i prowadzenia gospodarstwa domowego	96
6.	Alkoholizm	113	6.	Alkoholizm	70
7.	Ubóstwo	107	7.	Ubóstwo	46
8.	Przemoc domowa	8	8.	Bezdomność	4
9.	Trudności w przystosowaniu do życia po zwolnieniu z zakładu karanego	7	9.	Zdarzenia losowe	4

10.	Bezdomność	3	10.	Trudności w przystosowaniu do życia po zwolnieniu z zakładu karanego	2
11.	Narkomania	3			

Dane Miejsko-Gminnego Ośrodka Pomocy Społecznej w Sompolnie.

Podstawowymi powodami przyznawania pomocy społecznej w gminie Sompolno w 2018 i w 2023 roku były: długotrwała lub ciężka choroba, bezrobocie oraz niepełnosprawność.

Gmina Stare Miasto

Rok	Liczba ludności gminy	Liczba osób, którym decyzją przyznano świadczenia	Liczba rodzin objętych pomocą społeczną	Liczba osób w rodzinach objętych pomocą społeczną	Odsetek osób korzystających z pomocy społecznej w ogóle mieszkańców gminy (w %)	Wysokość wydatków na pomoc społeczną (w zł)	Wysokość wydatków na pomoc społeczną w przeliczeniu na 1 mieszkańca (w zł)	Liczba pracowników socjalnych
2018	12.497	373	329	840	6,72 %	1.044.228	83,55	4
2023	12.566	217	300	750	5,97 %	1.064.004	84,67	4

Dane Gminnego Ośrodka Pomocy Społecznej w Starym Mieście.

Liczba asystentów rodziny: 2018 – 2; 2023 – 3.

Powody przyznawania pomocy społecznej w 2018 i 2023 roku (liczba osób w rodzinach).

Lp.	Powody	Rok 2018 (liczba osób w rodzinach)	Lp.	Powody	Rok 2023 (liczba osób w rodzinach)
1.	Ubóstwo	419	1.	Ubóstwo	230
2.	Potrzeba ochrony macierzyństwa	241	2.	Bezrobocie	120
3.	Bezrobocie	201	3.	Niepełnosprawność	104
4.	Bezradność w sprawach opiekuńczo – wychowawczych i prowadzenia gospodarstwa domowego	160	4.	Długotrwała lub ciężka choroba	95
5.	Niepełnosprawność	152	5.	Bezradność w sprawach opiekuńczo – wychowawczych i prowadzenia gospodarstwa domowego	94
6.	Długotrwała lub ciężka choroba	121	6.	Alkoholizm	14
7.	Alkoholizm	36	7.	Przemoc domowa	6
8.	Przemoc domowa	2	8.	Trudności w przystosowaniu do życia po zwolnieniu z zakładu karanego	2

9.	Bezdomność	2	9.	Bezdomność	2
10.	Narkomania	1	10.	Narkomania	1

Dane Gminnego Ośrodka Pomocy Społecznej w Starym Mieście.

Analizując powyższe zestawienie, należy stwierdzić, iż powody przyznawania pomocy społecznej w gminie Stare Miasto nie zmieniła się w większym stopniu. Zarówno w 2018 jak i 2023 roku wśród najczęstszych przyczyn przyznawania pomocy było ubóstwo i bezrobocie. Na dalszych pozycjach znalazła się niepełnosprawność i potrzeba ochrony macierzyństwa.

Gmina Ślesin

Rok	Liczba ludności gminy	Liczba osób, którym decyzją przyznano świadczenia	Liczba rodzin objętych pomocą społeczną	Liczba osób w rodzinach objętych pomocą społeczną	Odsetek osób korzystających z pomocy społecznej w ogóle mieszkańców gminy (w %)	Wysokość wydatków na pomoc społeczną (w zł)	Wysokość wydatków na pomoc społeczną w przeliczeniu na 1 mieszkańca (w zł)	Liczba pracowników socjalnych
2018	14.149	594	412	996	4,2 %	3.574.743	253	6
2023	13.973	503	482	1.141	3,6 %	5.557.811	398	6

Dane Miejsko-Gminnego Ośrodka Pomocy Społecznej w Ślesinie.

Liczba asystentów rodziny: 2018 – 2; 2023 – 2.

Powody przyznawania pomocy społecznej w 2018 i 2023 roku (liczba osób w rodzinach).

Lp.	Powody	Rok 2018 (liczba osób w rodzinach)	Lp.	Powody	Rok 2023 (liczba osób w rodzinach)
1.	Bezrobocie	440	1.	Potrzeba ochrony macierzyństwa	259
2.	Niepełnosprawność	331	2.	Niepełnosprawność	249
3.	Potrzeba ochrony macierzyństwa	285	3.	Długotrwała lub ciężka choroba	237
4.	Długotrwała lub ciężka choroba	272	4.	Bezrobocie	214
5.	Bezradność w sprawach opiekuńczo – wychowawczych i prowadzenia gospodarstwa domowego	178	5.	Bezradność w sprawach opiekuńczo – wychowawczych i prowadzenia gospodarstwa domowego	145
6.	Ubóstwo	168	6.	Ubóstwo	86
7.	Alkoholizm	42	7.	Alkoholizm	35
8.	Przemoc domowa	25	8.	Bezdomność	8
9.	Sytuacja kryzysowa	13	9.	Zdarzenie losowe	8
10.	Bezdomność	5	10.	Przemoc domowa	7

11.	Zdarzenie losowe	5	11.	Sytuacja kryzysowa	1
-----	------------------	---	-----	--------------------	---

Dane Miejsko-Gminnego Ośrodka Pomocy Społecznej w Ślesinie.

Najczęstszymi powodami przyznawania pomocy społecznej w gminie Ślesin w 2023 były potrzeba ochrony macierzyństwa, niepełnosprawność oraz długotrwała lub ciężka choroba. Bezrobocie było najczęstszą przyczyną udzielania pomocy w 2018 roku (pomoc dla 440 osób), w 2023 roku zajęło 4 miejsce wśród powodów udzielania pomocy (214 osób)

Gmina Wierzbinek

Rok	Liczba ludności gminy	Liczba osób, którym decyzją przyznano świadczenia	Liczba rodzin objętych pomocą społeczną	Liczba osób w rodzinach objętych pomocą społeczną	Odsetek osób korzystających z pomocy społecznej w ogóle mieszkańców gminy (w %)	Wysokość wydatków na pomoc społeczną (w zł)	Wysokość wydatków na pomoc społeczną w przeliczeniu na 1 mieszkańca (w zł)	Liczba pracowników socjalnych
2018	7.276	393	261	729	5,4 %	1.072.907	147,46	3,75
2023	6.965	274	191	475	3,9 %	1.595.834	229,12	3,75

Dane Gminnego Ośrodka Pomocy Społecznej w Wierzbinku.

Liczba asystentów rodziny: 2018 – 1; 2023 – 1.

Powody przyznawania pomocy społecznej w 2018 i 2023 roku (liczba osób w rodzinach).

Lp.	Powody	Rok 2018 (liczba osób w rodzinach)	Lp.	Powody	Rok 2023 (liczba osób w rodzinach)
1.	Bezrobocie	359	1.	Bezrobocie	235
2.	Długotrwała lub ciężka choroba	315	2.	Potrzeba ochrony macierzyństwa	192
3.	Potrzeba ochrony macierzyństwa	279	3.	Długotrwała lub ciężka choroba	150
4.	Bezradność w sprawach opiekuńczo – wychowawczych i prowadzenia gospodarstwa domowego	250	4.	Wielodzietność	100
5.	Wielodzietność	197	5.	Niepełnosprawność	71
6.	Niepełnosprawność	188	6.	Bezradność w sprawach opiekuńczo – wychowawczych i prowadzenia gospodarstwa domowego	59
7.	Alkoholizm	88	7.	Alkoholizm	42
8.	Ubóstwo	55	8.	Ubóstwo	38

9.	Trudności w przystosowaniu do życia po zwolnieniu z zakładu karanego	1	9.	Bezdomność	3
10.	Zdarzenie losowe	1	10.	Trudności w przystosowaniu do życia po zwolnieniu z zakładu karanego	2
			11.	Zdarzenie losowe	1

Dane Gminnego Ośrodka Pomocy Społecznej w Wierzbinku.

Omawiając zestawienie, należy stwierdzić, iż najczęstszym powodem przyznawania pomocy społecznej w gminie Wierzbinek w 2018 i 2023 roku były: bezrobocie, długotrwała lub ciężka choroba oraz potrzeba ochrony macierzyństwa.

Gmina Wilczyn

Rok	Liczba ludności gminy	Liczba osób, którym decyzją przyznano świadczenia	Liczba rodzin objętych pomocą społeczną	Liczba osób w rodzinach objętych pomocą społeczną	Odsetek osób korzystających z pomocy społecznej w ogóle mieszkańców gminy (w %)	Wysokość wydatków na pomoc społeczną (w zł)	Wysokość wydatków na pomoc społeczną w przeliczeniu na 1 mieszkańca (w zł)	Liczba pracowników socjalnych
2018	6.161	329	239	621	10,08 %	1.208.653	196,18	3
2023	5.888	162	139	318	5,40 %	1.398.970	237,60	3

Dane Gminnego Ośrodka Pomocy Społecznej w Wilczynie.

Liczba asystentów rodziny: 2018 – 1; 2023 – 1.

Powody przyznawania pomocy społecznej w 2018 i 2023 roku (liczba osób w rodzinach).

Lp.	Powody	Rok 2018 (liczba osób w rodzinach)	Lp.	Powody	Rok 2023 (liczba osób w rodzinach)
1.	Bezrobocie	355	1.	Ubóstwo	152
2.	Ubóstwo	352	2.	Bezrobocie	119
3.	Bezradność w sprawach opiekuńczo – wychowawczych i prowadzenia gospodarstwa domowego	294	3.	Bezradność w sprawach opiekuńczo – wychowawczych i prowadzenia gospodarstwa domowego	114
4.	Niepełnosprawność	278	4.	Niepełnosprawność	84
5.	Długotrwała lub ciężka choroba	158	5.	Długotrwała lub ciężka choroba	74
6.	Alkoholizm	40	6.	Potrzeba ochrony macierzyństwa	27
7.	Potrzeba ochrony macierzyństwa	16	7.	Przemoc domowa	15
8.	Przemoc domowa	9	8.	Bezdomność	3
9.	Bezdomność	4	9.	Alkoholizm	2

			10.	Trudności w przystosowaniu do życia po zwolnieniu z zakładu karanego	2
			11.	Sieroctwo	2

Dane Gminnego Ośrodka Pomocy Społecznej w Wilczynie.

Najczęstszymi powodami przyznawania pomocy społecznej w gminie Wilczyn zarówno w roku 2018 jak i 2023 były: ubóstwo i bezrobocie. W roku 2023 liczba osób w rodzinach objętych pomocą społeczną z powodu ubóstwa i bezrobocia jednakże znacząco zmalała: z 355 do 119 w przypadku bezrobocia oraz z 352 do 152 w przypadku ubóstwa.

Najczęstsze powody ubiegania się o pomoc w gminach powiatu konińskiego w 2023 roku (liczba osób w rodzinach)

Gmina	Ubóstwo	Potrzeba ochrony macierzyń-stwa	Bezrobocie	Niepelnosprawność	Długotrwała lub ciężka choroba	Bezradność w sprawach opiekuńczo-wychowawczych	Przemoc domowa	Alkoholizm
Gminy miejsko-wiejskie								
Golina	292	37	166	111	58	57	-	16
Kleczew	32	-	45	33	106	5	-	-
Rychwał	-	25	104	126	76	43	-	-
Sompolno	46	114	192	157	215	96	-	70
Ślesin	86	259	214	249	237	145	7	35
Gminy wiejskie								
Grodziec	31	97	29	79	136	108	4	23
Kazimierz Biskupi	132	73	126	125	118	68	36	27
Kramsk	4	193	196	156	148	32	2	5
Krzymów	32	107	40	197	197	144	7	96
Rzgów	47	147	99	105	58	25	-	20
Skulsk	1	-	79	10	57	62	-	-
Stare Miasto	230	-	120	104	95	94	6	14
Wierzbinek	38	192	235	71	150	59	-	42
Wilczyn	152	27	119	84	74	114	15	2
Powiat koniński								
Razem	1123	1271	1764	1607	1725	1052	77	350

Dane Ośrodków Pomocy Społecznej oraz Centrów Usług Społecznych Powiatu Konińskiego.

Ze zbiorczego zestawienia wynika, że najczęstszymi powodami ubiegania się o świadczenia pomocy społecznej w powiecie konińskim w 2023 roku były:

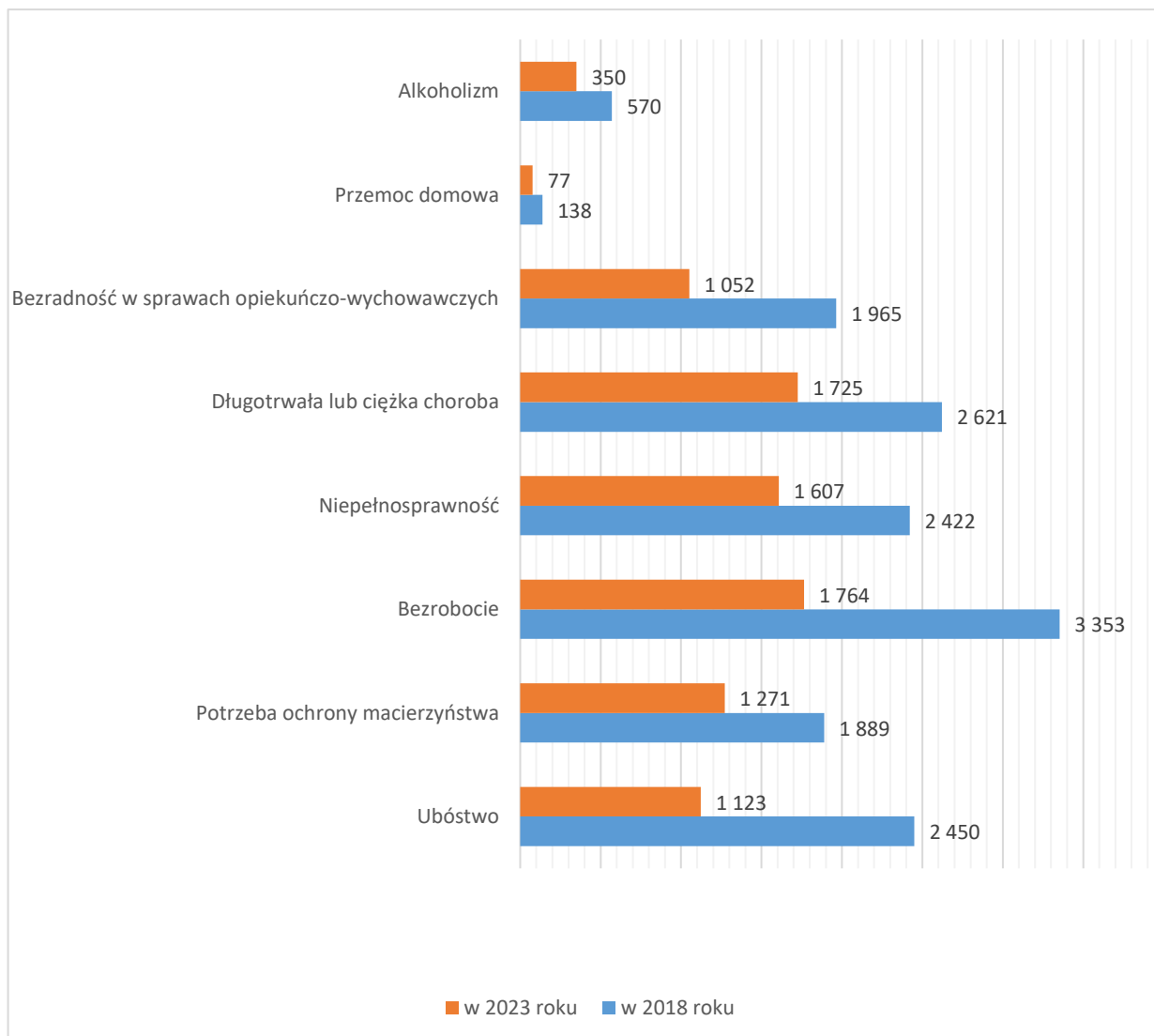
- bezrobocie (1.764 osób w rodzinach),
- długotrwała lub ciężka choroba (1.725)
- niepełnosprawność (1.607),
- potrzeba ochrony macierzyństwa (1.271),
- ubóstwo (1.123),
- bezradność w sprawach opiekuńczo-wychowawczych (1.052),
- alkoholizm (350),
- przemoc w rodzinie (77).

Analizując powyższe zestawienie należy mieć na uwadze, że obrazuje ono główne powody korzystania z pomocy społecznej. Nie jest natomiast fotografią stanu faktycznego w tym zakresie. Wynika to z dobrowolności kwalifikowania świadczeniobiorców do określonych kategorii osób, na co wskazują znaczne rozpiętości w rozmiarach udzielanego wsparcia zarówno w kolejnych latach, jak i w poszczególnych gminach. Charakterystycznym przykładem są tu gmina Rychwał, w której problem ubóstwa w ogóle nie wystąpił, a także gmina Skulsk, w której dotyczył on zaledwie jednej osoby, podczas gdy w innych gminach wspierano z tego powodu dziesiątki osób. Pamiętać należy ponadto, iż ww. przyczyny korzystania z pomocy społecznej są ze sobą powiązane, wskazanie najważniejszej z nich według uznania pracowników Ośrodków Pomocy Społecznej.

Uznaniowość kwalifikowania przyczyn udzielania pomocy świadczeniobiorcom pozwala na zbadanie opinii dotyczącej hierarchii ważności problemów społecznych. Stanowi odzwierciedlenie subiektywnej oceny specjalistów pracujących w obszarze pomocy społecznej co do przyczyn prowadzących do trudnej sytuacji życiowej. Wskazuje również obszary pracy oraz kierunki polityki społecznej.

Najczęstszym powodem przyznawania przez Ośrodki Pomocy Społecznej pomocy w roku 2023 było bezrobocie, na drugim miejscu ubóstwo, kolejne zajęły: długotrwała lub ciężka choroba, niepełnosprawność, potrzeba ochrony macierzyństwa, bezradność w sprawach opiekuńczo – wychowawczych.

Główne powody przyznania pomocy społecznej w roku 2018 oraz 2023 (osoby w rodzinie).



Dane Ośrodków Pomocy Społecznej oraz Centrów Usług Społecznych Powiatu Konińskiego.

Porównując przyczyny objęcia osób i rodzin pomocą społeczną w latach 2018 i 2023 zauważyć możemy, iż z perspektywy ośrodków pomocy społecznej bezrobocie wciąż jest najistotniejszym problem społecznym, powodującym konieczność korzystania z pomocy społecznej, jednakże nie wyróżnia się on tak bardzo na tle innych przyczyn korzystania z pomocy społecznej. Zauważyć można również znaczący spadek ubóstwa wśród przyczyn objęcia osób pomocą społeczną. W 2018 roku 2.450 osób w rodzinach objętych zostało pomocą z powodu ubóstwa, w roku 2023 było ich 1.123.

Zgodnie z prognozami dotyczącymi procesu starzenia się społeczeństwa niepełnosprawność oraz długotrwała lub ciężka choroba stają się coraz powszechniejszym problemem społecznym wśród ludności powiatu konińskiego. W roku 2018 z powodu niepełnosprawności pomocą społeczną objęto 2.422 osób w rodzinach, których ten problem dotyczył, z powodu ciężkiej lub długotrwałej choroby zaś 2.621 osób w rodzinach. W roku 2023 analogicznie z powodu niepełnosprawności pomoc przyznano 1.607 w rodzinach natomiast z powodu ciężkiej lub długotrwałej choroby – 1.725. Udział procentowy ww. przyczyn wśród powodów przyznawania pomocy społecznej wzrósł, pomimo ogólnego spadku liczby osób korzystających z pomocy społecznej w populacji powiatu konińskiego. Niepełnosprawność i ciężka lub długotrwała choroba, a więc przyczyny objęcia pomocą społeczną związane ze stanem zdrowia, stanowią drugą i trzecią najczęstszą przyczynę objęcia pomocą społeczną (dla 3.332 osób w rodzinach – 37 % osób w rodzinach korzystających z pomocy społecznej).

Na kolejnych miejscach wśród przyczyn objęcia pomocą społeczną znalazły się: potrzeba ochrony macierzyństwa, bezradność w sprawach opiekuńczo – wychowawczych oraz alkoholizm i przemoc domowa.

Warto również dodać, że w omawianym okresie nieznacznie zmienił się liczba pracowników socjalnych oraz asystentów rodziny zatrudnionych przez Ośrodki Pomocy Społecznej i Centra Usług Społecznych. W roku 2018 pracę socjalną realizowało 63 pracowników socjalnych i 21 asystentów rodziny, w roku 2023 – 64 pracowników socjalnych i 19 asystentów rodziny.

2.7. PROBLEMY SPOŁECZNE Z PERSPEKTYWY POWIATOWEGO CENTRUM POMOCY RODZINIE

Za realizację zadań powiatowych z zakresu pomocy społecznej odpowiedzialne jest Powiatowe Centrum Pomocy Rodzinie w Koninie.

Zgodnie z art. 19 ustawy z dnia 12 marca 2004 o pomocy społecznej do jego obowiązków należy **realizacja zadań własnych**:

- 1) opracowanie i realizacja powiatowej strategii rozwiązywania problemów społecznych, ze szczególnym uwzględnieniem programów pomocy społecznej, wspierania osób niepełnosprawnych i innych, których celem jest integracja osób i rodzin z grup szczególnego ryzyka – po konsultacji z właściwymi terytorialnie gminami;
- 2) prowadzenie specjalistycznego poradnictwa;
- 3) przyznawanie pomocy pieniężnej na usamodzielnienie oraz na kontynuowanie nauki osobom opuszczającym domy pomocy społecznej dla dzieci i młodzieży niepełnosprawnych intelektualnie, domy dla matek z małoletnimi dziećmi i kobiet w ciąży oraz okręgowe ośrodki wychowawcze, zakłady poprawcze, schroniska dla nieletnich, specjalne ośrodki szkolno-wychowawcze, specjalne ośrodki wychowawcze, młodzieżowe ośrodki socjoterapii zapewniające całodobową opiekę lub młodzieżowe ośrodki wychowawcze;
- 4) pomoc w integracji ze środowiskiem osób mających trudności w przystosowaniu się do życia, młodzieży opuszczającej domy pomocy społecznej dla dzieci i młodzieży niepełnosprawnych intelektualnie, domy dla matek z małoletnimi dziećmi i kobiet w ciąży oraz okręgowe ośrodki wychowawcze, zakłady poprawcze, schroniska dla nieletnich, specjalne ośrodki szkolno-wychowawcze, specjalne ośrodki wychowawcze, młodzieżowe ośrodki socjoterapii zapewniające całodobową opiekę lub młodzieżowe ośrodki wychowawcze, mających braki w przystosowaniu się;
- 5) pomoc cudzoziemcom, którzy uzyskali w Rzeczypospolitej Polskiej status uchodźcy, ochronę uzupełniającą lub zezwolenie na pobyt czasowy;
- 6) prowadzenie i rozwój infrastruktury domów pomocy społecznej o zasięgu ponadgminnym oraz umieszczanie w nich skierowanych osób;

- 7) prowadzenie mieszkań chronionych dla osób z terenu więcej niż jednej gminy oraz powiatowych ośrodków wsparcia, w tym domów dla matek z małoletnimi dziećmi i kobiet w ciąży, z wyłączeniem środowiskowych domów samopomocy i innych ośrodków wsparcia dla osób z zaburzeniami psychicznymi;
- 8) prowadzenie ośrodków interwencji kryzysowej;
- 9) udzielanie informacji o prawach i uprawnieniach;
- 10) szkolenie i doskonalenie zawodowe kadr pomocy społecznej z terenu powiatu;
- 11) doradztwo metodyczne dla kierowników i pracowników jednostek organizacyjnych pomocy społecznej z terenu powiatu;
- 12) podejmowanie innych działań wynikających z rozeznaczonych potrzeb, w tym tworzenie i realizacja programów osłonowych;
- 13) sporządzanie sprawozdawczości oraz przekazywanie jej właściwemu wojewodzie, również w wersji elektronicznej, z zastosowaniem systemu informatycznego;
- 14) sporządzanie oceny w zakresie pomocy społecznej;
- 15) utworzenie i utrzymywanie powiatowego centrum pomocy rodzinie, w tym zapewnienie środków na wynagrodzenia pracowników.

Do zadań z zakresu administracji rządowej realizowanych przez powiat należy:

- 1) pomoc cudzoziemcom, którzy uzyskali w Rzeczypospolitej Polskiej status uchodźcy, ochronę uzupełniającą lub zezwolenie na pobyt czasowy udzielone w związku z okolicznością, o której mowa w art. 159 *przesłanki obligatoryjnego udzielenia zezwolenia na pobyt czasowy w celu połączenia się z rodziną* ust. 1 pkt 1 lit. c lub d ustawy z dnia 12 grudnia 2013 r. o cudzoziemcach, w zakresie indywidualnego programu integracji, oraz opłacanie za te osoby składek na ubezpieczenie zdrowotne określonych w przepisach o świadczeniach opieki zdrowotnej finansowanych ze środków publicznych ;
- 2) prowadzenie i rozwój infrastruktury ośrodków wsparcia dla osób z zaburzeniami psychicznymi;

- 3) realizacja zadań wynikających z rządowych programów pomocy społecznej, mających na celu ochronę poziomu życia osób, rodzin i grup społecznych oraz rozwój specjalistycznego wsparcia;
- 4) udzielanie cudzoziemcom pomocy w zakresie interwencji kryzysowej;
- 5) zapewnienie utrzymania oraz rozwoju systemu teleinformatycznego, a także sporządzanie sprawozdawczości i przekazywanie jej właściwemu wojewodzie, w formie dokumentu elektronicznego, z zastosowaniem systemu teleinformatycznego.

Z zakresu wsparcia rodziny i systemu pieczy zastępczej powiat realizuje zadania własne:

- 1) opracowanie i realizacja 3-letnich powiatowych programów dotyczących rozwoju pieczy zastępczej, zawierających między innymi plan rozwoju rodzinnej pieczy zastępczej, plan ograniczania liczby dzieci w instytucjonalnej pieczy zastępczej oraz limit rodzin zastępczych zawodowych na dany rok kalendarzowy, uwzględniający założenia wynikające z planu rozwoju rodzinnej pieczy zastępczej, konieczność zapewnienia dzieciom z terenu powiatu rodzinnej pieczy zastępczej oraz ograniczanie liczby dzieci w instytucjonalnej pieczy zastępczej;
- 2) zapewnienie dzieciom pieczy zastępczej w rodzinach zastępczych, rodzinnych domach dziecka oraz w placówkach opiekuńczo-wychowawczych;
- 3) organizowanie wsparcia osobom usamodzielnianym opuszczającym rodziny zastępcze, rodzinne domy dziecka oraz placówki opiekuńczo-wychowawcze i regionalne placówki opiekuńczo-terapeutyczne, przez wspieranie procesu usamodzielnienia;
- 4) tworzenie warunków do powstawania i działania rodzin zastępczych, rodzinnych domów dziecka i rodzin pomocowych;
- 5) prowadzenie placówek opiekuńczo-wychowawczych oraz placówek wsparcia dziennego o zasięgu ponadgminnym;
- 6) organizowanie szkoleń dla rodzin zastępczych, prowadzących rodzinne domy dziecka i dyrektorów placówek opiekuńczo-wychowawczych typu rodzinnego oraz kandydatów do pełnienia funkcji rodziny zastępczej, prowadzenia rodzinnego domu dziecka lub pełnienia funkcji dyrektora placówki opiekuńczo-wychowawczej typu rodzinnego;
- 7) organizowanie wsparcia dla rodzinnej pieczy zastępczej, w szczególności przez tworzenie warunków do powstawania:

- a) grup wsparcia,
 - b) specjalistycznego poradnictwa
- 8) wyznaczenie organizatora rodzinnej pieczy zastępczej;
 - 9) zapewnienie przeprowadzenia przyjętemu do pieczy zastępczej dziecku niezbędnych badań lekarskich;
 - 10) wprowadzanie danych do rejestru, o którym mowa w art. 38d *rejestry tworzone przez ministra właściwego do spraw rodziny* ust. 1, ich aktualizacja i usuwanie;
 - 11) kompletowanie we współpracy z właściwym ośrodkiem pomocy społecznej albo centrum usług społecznych dokumentacji związanej z przygotowaniem dziecka do umieszczenia w rodzinie zastępczej albo rodzinnym domu dziecka;
 - 12) finansowanie:
 - a) świadczeń pieniężnych dotyczących dzieci z terenu powiatu, umieszczonych w rodzinach zastępczych, rodzinnych domach dziecka, placówkach opiekuńczo-wychowawczych, regionalnych placówkach opiekuńczo-terapeutycznych, interwencyjnych ośrodkach preadopcyjnych lub rodzinach pomocowych, na jego terenie lub na terenie innego powiatu,
 - b) pomocy przyznawanej osobom usamodzielnianym opuszczającym rodziny zastępcze, rodzinne domy dziecka, placówki opiekuńczo-wychowawcze lub regionalne placówki opiekuńczo-terapeutyczne,
 - c) szkoleń dla kandydatów do pełnienia funkcji rodziny zastępczej, prowadzenia rodzinnego domu dziecka lub pełnienia funkcji dyrektora placówki opiekuńczo-wychowawczej typu rodzinnego oraz szkoleń dla rodzin zastępczych, prowadzących rodzinne domy dziecka oraz dyrektorów placówek opiekuńczo-wychowawczych typu rodzinnego;
 - 13) sporządzanie, zgodnie ze wzorami udostępnionymi drogą elektroniczną przez ministra właściwego do spraw rodziny, sprawozdań rzeczowo-finansowych z zakresu wspierania rodziny i systemu pieczy zastępczej oraz przekazywanie ich właściwemu wojewodzie w wersji elektronicznej, z zastosowaniem systemu teleinformatycznego,
 - 14) przekazywanie do biura informacji gospodarczej informacji, o której mowa w art. 193 *opłaty rodziców za pobyt dziecka w pieczy zastępczej* ust. 8

Do zadań zleconych z zakresu administracji rządowej realizowanych przez powiat należy:

- 1) realizacja zadań wynikających z rządowych programów wspierania rodziny i systemu pieczy zastępczej oraz rządowego programu wsparcia rodzin z dziećmi;
- 2) finansowanie pobytu w pieczy zastępczej małoletnich cudzoziemców przebywających na terenie RP.
- 3) finansowanie:
 - a) wydatków związanych z dowozem do rodziny zastępczej, rodzinnego domu dziecka, placówki opiekuńczo-wychowawczej, regionalnej placówki opiekuńczo-terapeutycznej lub interwencyjnego ośrodka preadopcyjnego, a także związanych z odwiezieniem dziecka, gdy umieszczenie w pieczy zastępczej nastąpiło na czas określony, jeżeli sposób i zasady pokrycia kosztów powrotu dziecka nie wynikają z orzeczenia lub informacji sądu lub innego organu państwa obcego,
 - b) średnich miesięcznych wydatków przeznaczonych na utrzymanie dziecka oraz świadczeń pieniężnych,
 - c) pomocy przyznawanej osobom usamodzielnianym opuszczającym rodziny zastępcze, rodzinne domy dziecka, placówki opiekuńczo-wychowawcze lub regionalne placówki opiekuńczo-terapeutyczne

Z zakresu **rehabilitacji społecznej**, której celem jest umożliwienie osobom niepełnosprawnym uczestnictwa w życiu społecznym, powiat – za pośrednictwem Powiatowego Centrum Pomocy Rodzinie – realizuje m.in. następujące zadania:

- 1) opracowywanie i realizacja, zgodnych z powiatową strategią dotyczącą rozwiązywania problemów społecznych, powiatowych programów działań na rzecz osób niepełnosprawnych w zakresie:
 - a) rehabilitacji społecznej,
 - b) rehabilitacji zawodowej i zatrudniania,
 - c) przestrzegania praw osób niepełnosprawnych;
- 2) współpraca z instytucjami administracji rządowej i samorządowej w opracowywaniu i realizacji programów, o których mowa w pkt 1;
- 3) podejmowanie działań zmierzających do ograniczania skutków niepełnosprawności;

- 4) opracowywanie i przedstawianie planów zadań i informacji z prowadzonej działalności oraz ich udostępnianie na potrzeby samorządu województwa;
- 5) współpraca z organizacjami pozarządowymi i fundacjami działającymi na rzecz osób niepełnosprawnych w zakresie rehabilitacji społecznej i zawodowej tych osób;
- 6) dofinansowanie:
 - a) uczestnictwa osób niepełnosprawnych i ich opiekunów w turnusach rehabilitacyjnych,
 - b) sportu, kultury, rekreacji i turystyki osób niepełnosprawnych,
 - c) zaopatrzenia w sprzęt rehabilitacyjny, przedmioty ortopedyczne i środki pomocnicze przyznawane osobom niepełnosprawnym na podstawie odrębnych przepisów,
 - d) likwidacji barier architektonicznych, w komunikowaniu się i technicznych, w związku z indywidualnymi potrzebami osób niepełnosprawnych,
 - e) rehabilitacji dzieci i młodzieży,
 - f) usług tłumacza języka migowego lub tłumacza-przewodnika
- 7) dofinansowanie kosztów tworzenia i działania warsztatów terapii zajęciowej;
- 8) pośrednictwo pracy i poradnictwo zawodowe dla osób niepełnosprawnych, ich szkolenie oraz przekwalifikowanie;
- 9) kierowanie osób niepełnosprawnych, które wymagają specjalistycznego programu szkolenia oraz rehabilitacji leczniczej i społecznej, do specjalistycznego ośrodka szkoleniowo-rehabilitacyjnego lub innej placówki szkoleniowej;
- 10) współpraca z organami rentowymi w zakresie wynikającym z odrębnych przepisów;
- 11) doradztwo organizacyjno-prawne i ekonomiczne w zakresie działalności gospodarczej lub rolniczej podejmowanej przez osoby niepełnosprawne;
- 12) współpraca z właściwym terenowo inspektorem pracy w zakresie oceny i kontroli miejsc pracy osób niepełnosprawnych.

W ramach **rehabilitacji zawodowej i zatrudnienia osób niepełnosprawnych** Powiatowe Centrum Pomocy Rodzinie w Koninie realizuje następujące zadania:

- zwracanie pracodawcom kosztów poniesionych w związku z przystosowaniem tworzonych lub istniejących miejsc pracy,
- zwracanie pracodawcom kosztów wynagrodzeń osób niepełnosprawnych zatrudnionych na podstawie umów z lat poprzednich,
- udzielanie osobom niepełnosprawnym pożyczek na rozpoczęcie działalności gospodarczej

lub rolniczej.

W zakresie **przeciwdziałania przemocy i pomocy osobom doznającym przemocy** Powiatowe Centrum Pomocy Rodzinie w Koninie realizuje następujące zadania

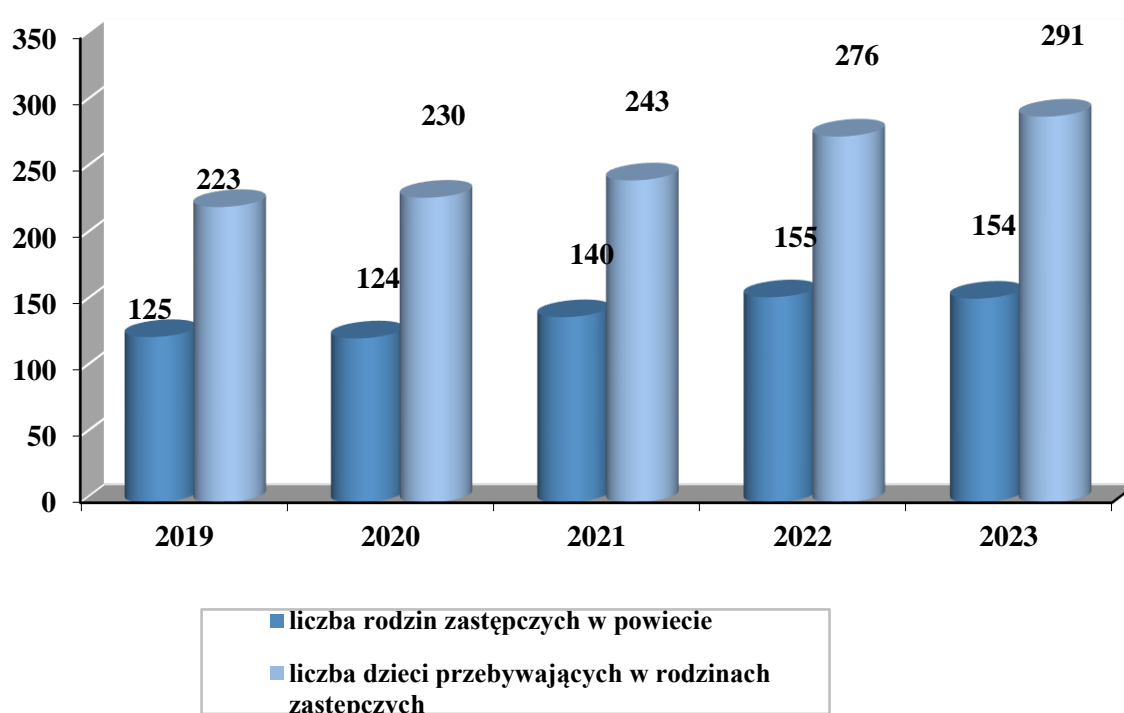
- opracowanie i realizacja powiatowego programu przeciwdziałania przemocy domowej oraz ochrony osób doznających przemocy domowej;
- opracowanie i realizacja programów służących działaniom profilaktycznym mającym na celu udzielenie specjalistycznej pomocy, zwłaszcza w zakresie promowania i wdrożenia prawidłowych metod wychowawczych w stosunku do dzieci w rodzinach zagrożonych przemocą domową;
- zapewnienie osobom dotkniętym przemocą domową miejsc w ośrodkach wsparcia;
- zapewnienie osobom dotkniętym przemocą domową miejsc w ośrodkach interwencji kryzysowej;
- tworzenie i prowadzenie specjalistycznych ośrodków wsparcia dla osób doznających przemocy domowej;
- opracowywanie i realizacja programów oddziaływań korekcyjno-edukacyjnych dla osób stosujących przemoc domową;
- opracowywanie i realizacja programów psychologiczno-terapeutycznych dla osób stosujących przemoc domową.

2.7.1. Kwestia pieczy zastępczej

Znaczącą część klientów lokalnego systemu pomocy dziecku i rodzinie stanowią rodziny z trudnościami opiekuńczo-wychowawczymi. Najczęściej niezaradność rodziny w opiece i wychowaniu własnych dzieci łączy się z innymi dysfunkcjami, takimi jak: uzależnienie od środków psychoaktywnych, przemoc domowa, zaburzenia równowagi systemu rodzinnego w sytuacjach kryzysowych, problemy w pełnieniu ról rodzicielskich, małżeńskich, zawodowych, wyrażające się m.in. w postaci niedojrzałości emocjonalnej, problemach we współżyciu z ludźmi, trudnościach adaptacyjnych, niezaradności w prowadzeniu gospodarstwa domowego. Problemy wychowawcze w środowisku rodzinnym, szkolnym ujawniają się w postaci zachowań buntowniczych, agresywnych, konfliktowych, łamania przez dzieci i młodzież panujących obyczajów, norm, wartości.

Dzieci, których bezpieczeństwo jest zagrożone, które zostały pozbawione, trwale lub przejściowo, szans wychowywania we własnej rodzinie, mają prawo do wzrastania w środowisku zastępczym. Jedną z najbardziej dogodnych form opieki zastępczej nad dzieckiem jest rodzina zastępcza. **Rodzina zastępcza** to taka rodzina, która na podstawie postanowienia sądu, tymczasowo lub stale, opiekuje się i wychowuje dzieci, które zostały osierocone, odrzucone lub których rodzice nie są w stanie zapewnić im bezpieczeństwa i opieki.

Rodziny zastępcze na terenie powiatu konińskiego w latach 2019-2023



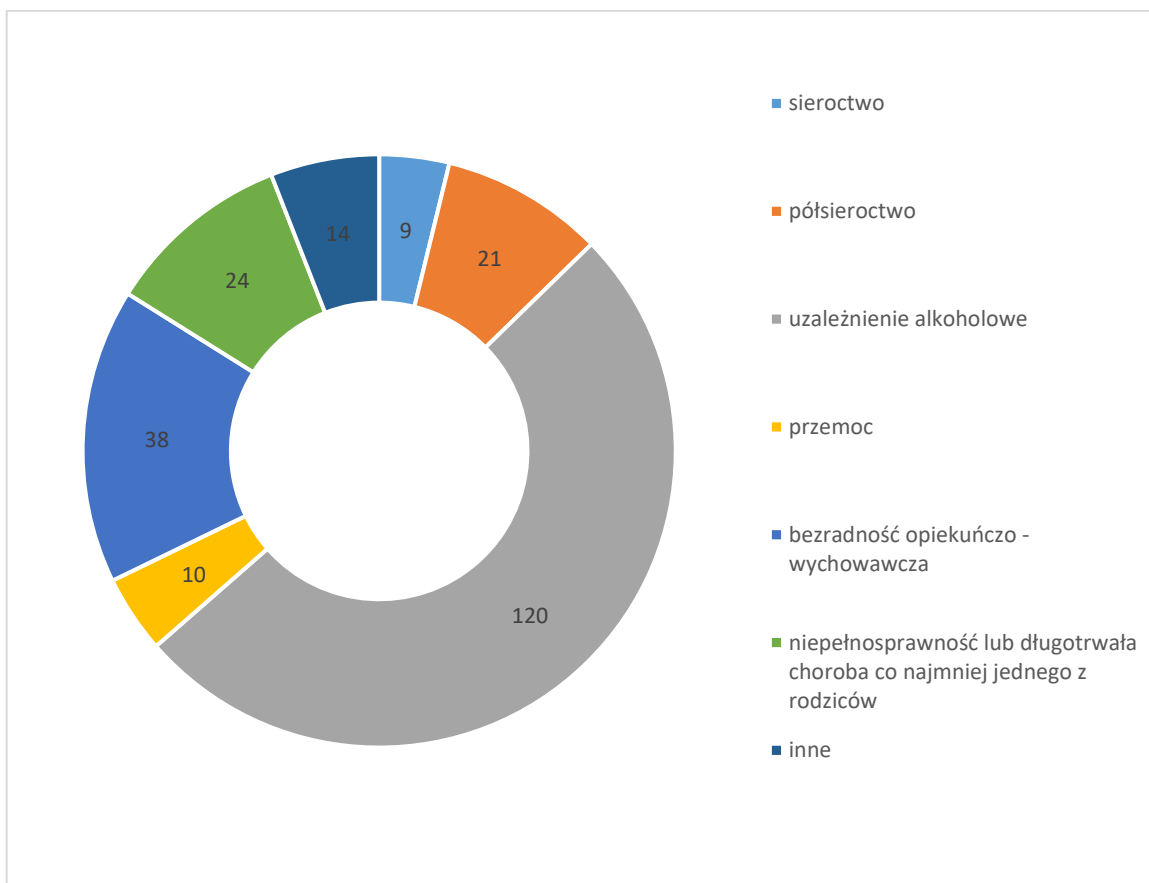
Dane Powiatowego Centrum Pomocy Rodzinie w Koninie.

Powyższy wykres obrazuje łączną liczbę rodzin zastępczych oraz dzieci w nich przebywających, w przeciągu poszczególnych lat. W perspektywie pięcioletniego okresu zaobserwować można wzrost liczby małoletnich przebywających w pieczy zastępczej – w 2019 roku w pieczy zastępczej przebywały 223 osoby, w roku 2023 natomiast 291 osób. W powiecie konińskim na przestrzeni lat 2019-2023 liczba rodzin zastępczych rosła – z 125 rodzin zastępczych w 2019 roku do poziomu 154 rodzin w roku 2023. Tendencja ta wynika z polityki prowadzonej przez powiat, akcentującej rodzinne formy pieczy zastępczej jako wydajniejsze opiekuńczo, bardziej przyjazne dla dziecka, w porównaniu do form instytucjonalnych. Założenie

to przekłada się na działania zmierzające do rozwoju systemu rodzinnych form zastępczych: promocję rodzicielstwa zastępczego, pozyskiwanie, szkolenie i kwalifikowanie kandydatów do pełnienia funkcji rodziny zastępczej, zapewnienie istniejącym rodzinom odpowiedniego wsparcia. Za promocją i rozwojem rodzinnych form pieczy zastępczej przemawiają również aspekty finansowe – miesięczny koszt pobyt dziecka w pałcówce jest wyższy od kosztu pobytu w rodzinie zastępczej.

Na terenie powiatu nie występują placówki opiekuńczo – wychowawcze. Na przestrzeni lat 2019 – 2023 dzieci pochodzących z terenu powiatu konińskiego nie umieszczano w instytucjonalnych formach pieczy zastępczej. W przypadkach uzasadnionych sytuacją rodzinną dzieci z powiatu konińskiego umieszczane były również w rodzinach zastępczych znajdujących się na terenie innych powiatów.

Przyczyna umieszczenia w pieczy zastępczej, stan na dzień 31.12.2023 roku



Dane Powiatowego Centrum Pomocy Rodzinie w Koninie.

Zdecydowanie najczęstszą przyczyną dysfunkcji opiekuńczo – wychowawczej rodziny prowadzącą do ingerencji i umieszczenia dziecka w pieczy zastępczej jest uzależnienie od alkoholu lub substancji psychoaktywnych rodziców. Ponad połowa umieszczeń dzieci w pieczy zastępczej spowodowana jest przez powyższe. Drugą najczęstszą przyczyną jest bezradność w sprawach opiekuńczo – wychowawczych, wśród kolejnych wymienić można niepełnosprawność lub długotrwała choroba co najmniej jednego z rodziców, pólseroctwo i przemoc.

Kwestie pieczy zastępczej porządkuje ustawa z dnia 9 czerwca 2011 roku, o wspieraniu rodziny i systemie pieczy zastępczej. Ustawa określa zasady i formy wspierania rodzin przeżywających trudności w wypełnianiu funkcji opiekuńczo – wychowawczych, zadania administracji publicznej w zakresie organizacji, zasad finansowania, systemu pieczy zastępczej, formy i zasady sprawowania pieczy zastępczej. Przedstawia również zadania w zakresie postępowania adopcyjnego.

Ustawa wyróżnia instytucjonalne oraz rodzinne formy pieczy zastępczej. Wśród form rodzinnych wymienić można rodziny zastępcze spokrewnione niezawodowe, zawodowe oraz rodzinne domy dziecka. Rodzinę spokrewnioną tworzą najbliżsi krewni małoletniego: wstępni lub rodzeństwo. Rodzinę zastępczą niezawodową osoby spokrewnione w dalszym stopniu lub niespokrewnione z dzieckiem. Kandydaci do pełnienia funkcji rodziny zastępczej niezawodowej zobowiązani są do odbycia odpowiednich szkoleń. Rodziny zastępcze zawodowe tworzą osoby przygotowane do profesjonalnej opieki nad dziećmi, wykonujące usługę na podstawie umowy zawartej ze starostą. Wśród rodzin zastępczych zawodowych ustawa wyróżnia rodziny zastępcze zawodowe pełniące funkcję pogotowia rodzinnego (pracująca interwencyjnie z dzieckiem pozbawionym opieki) oraz rodziny zastępcze zawodowe specjalistyczne przygotowane do pracy z dziećmi niepełnosprawnymi, małoletnimi matkami z dziećmi lub dziećmi umieszczonymi na podstawie przepisów ustawy o postępowaniu w sprawach nieletnich.

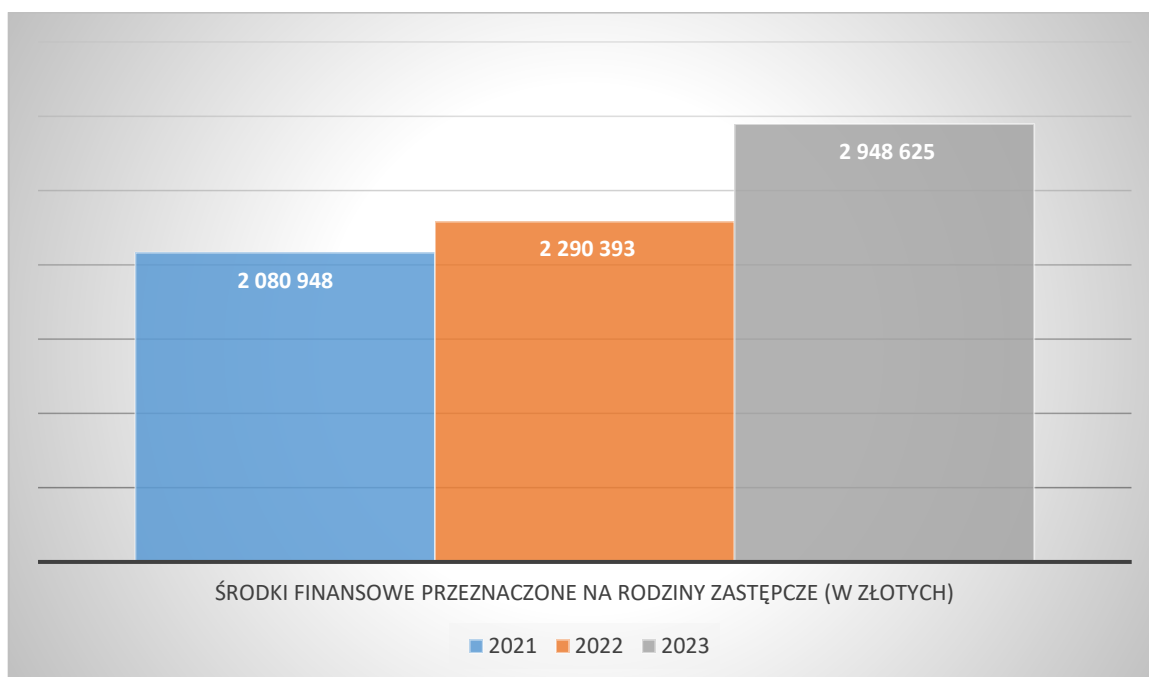
Rodzaje rodzin zastępczych w powiecie, stan na dzień 31.12.2023 roku

Rodzaj pieczy zastępczej	Liczba rodzin	Liczba dzieci
Rodzina zastępcza spokrewniona	80	107
Rodzina zastępcza niezawodowa	36	49
Rodzina zastępcza zawodowa	7	26
Rodzina zastępcza zawodowa pełniąca funkcję pogotowia rodzinnego	2	11
Rodzina zastępcza zawodowa specjalistyczna	4	11
Rodzinny dom dziecka	5	32
łącznie	134	236

Dane Powiatowego Centrum Pomocy Rodzinie w Koninie.

Na dzień 31 grudnia 2023 roku na terenie powiatu funkcjonowały 134 rodziny zastępcze opiekujących się 236 dziećmi. Ponad połowę rodzin zastępczych tworzyły osoby najbliższe rodzeństwo lub wstępni, sprawujące pieczę w ramach rodziny zastępczej spokrewnionej. W rodzinach tych przebywało 107 osób. Rodzin zastępczych niezawodowych na terenie powiatu było 36, co stanowi niemalże 27% ogólnej liczby rodzin zastępczych. Profesjonalne usługi świadczyło 18 rodzin zastępczych zawodowych oraz rodzinnych domów dziecka, wśród nich 2 rodziny pełniące funkcję pogotowia rodzinnego, 4 rodziny specjalistyczne pracujące z dziećmi niepełnosprawnymi oraz 4 rodzinne domy dziecka

Środki finansowe przeznaczone na rodziny zastępcze w powiecie konińskim w latach 2021-2023



Dane Powiatowego Centrum Pomocy Rodzinie w Koninie.

Środki finansowe, przeznaczane na rodziny zastępcze, w perspektywie lat 2021 – 2023 systematycznie rosły. Powyższy wykres ilustruje środki przeznaczane na pokrycie kosztów pobytu dzieci w rodzinach zastępczych oraz świadczenia przyznawane rodzinom zastępczym z wynagrodzeniami dla rodzin zastępczych zawodowych włącznie. W roku 2021 na wykonywanie zadań z zakresu pieczy zastępczej przeznaczono 2.080.948 zł, w roku 2023 2.948.625 zł. Na wzrost wydatków, widoczny w powyższym okresie, wpływ miał wzrost liczby rodzin zastępczych oraz zmiany zasad finansowania zadań z zakresu pieczy zastępczej ujęta w ustawie z dnia 9 czerwca 2011 r. o wspieraniu rodziny i systemie pieczy zastępczej.

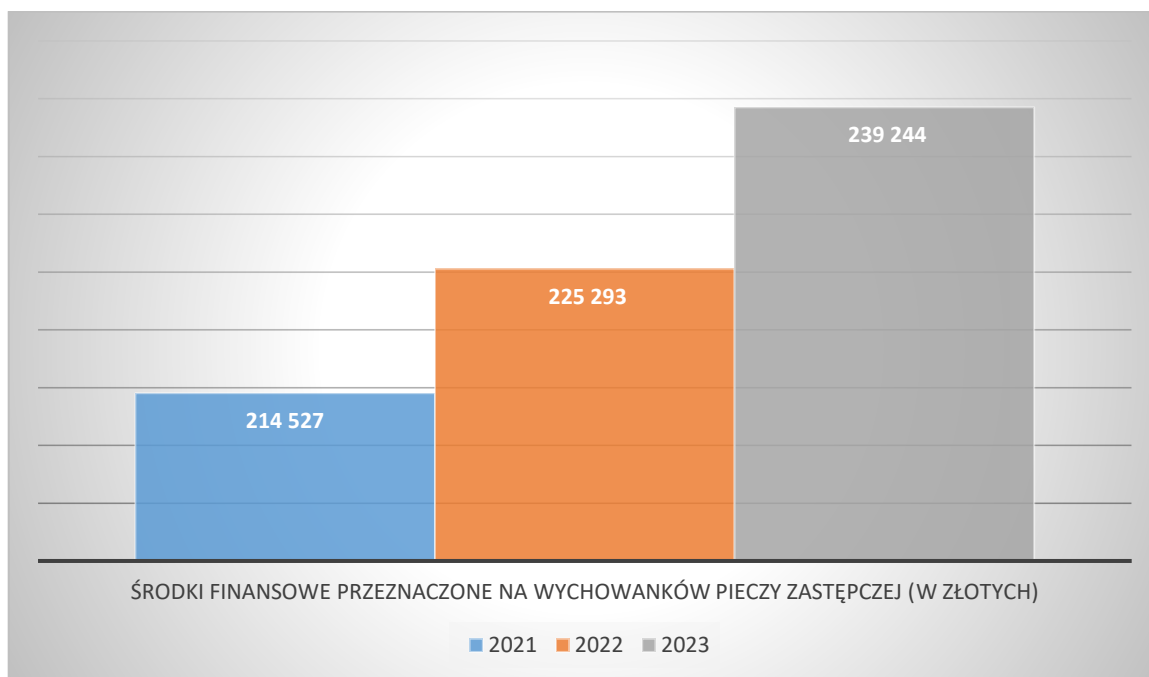
Ustawa o wspieraniu rodziny i systemie pieczy zastępczej przewiduje kontynuację pomocy dla osób, które po osiągnięciu pełnoletności opuszczają pieczę zastępczą. Celem pomocy jest wsparcie w procesie uzyskania pełnej samodzielności i rozpoczęcia samodzielnego życia. Zgodnie z ustawą wsparcie ta przybiera formy pomocy w uzyskaniu odpowiednich warunków mieszkaniowych, zatrudnienia oraz pomocy finansowej na kontynuowanie nauki, usamodzielnienie oraz zagospodarowanie.

Świadczenia dla usamodzielnianych wychowanków z pieczy zastępczej w powiecie konińskim w latach 2021-2023

Wyszczególnienie	2021		2022		2023	
	Liczba osób	Kwota świadczeń (w zł)	Liczba osób	Kwota świadczeń (w zł)	Liczba osób	Kwota świadczeń (w zł)
Pomoc na kontynuowanie nauki	33	171.885	32	140.758	25	140.596
Pomoc na usamodzielnienie	7	29.318	14	58.239	12	79.029
Pomoc na zagospodarowanie	7	13.324	13	26.296	10	19.619

Dane Powiatowego Centrum Pomocy Rodzinie w Koninie.

Środki finansowe przeznaczone na świadczenia dla usamodzielnianych wychowanków z pieczy zastępczej w powiecie konińskim w latach 2021-2023.



Dane Powiatowego Centrum Pomocy Rodzinie w Koninie.

W omawianym okresie nieznacznie zmieniła się liczba osób usamodzielnianych z pieczy zastępczej korzystających ze świadczeń. W 2021 roku 33 osoby pobierały pomoc na kontynuowanie nauki, przyznano pomoc na usamodzielnienie dla 7 osób oraz pomoc na zagospodarowanie dla kolejnych 7 osób. W 2023 roku 25 osób pobierało pomoc

na kontynuowanie nauki, 12 osób skorzystało z pomocy na usamodzielnienie a 10 z pomocy na zagospodarowanie.

Wielkość środków przeznaczanych na wspomaganie wychowanków usamodzielnianych w latach 2021-2023 ulegała zwiększeniu. W roku 2021 wyniosła 214.527 zł, w roku następnym wzrosła do poziomu 225.293 zł, a w roku 2023 środki finansowe przeznaczone na pomoc dla usamodzielnianych wychowanków pieczy zastępczej osiągnęły poziom 239.244 zł. Zwiększenie wydatków, pomimo nieznaczącej zmiany w liczbie udzielanych świadczeń, związane jest ze zmianami wysokości kwot przyznawanych świadczeń.

Zadania dotyczące naboru, szkoleń, kwalifikacji czy podnoszenia kwalifikacji rodzin zastępczych realizuje Powiatowe Centrum Pomocy Rodzinie w Koninie. Natomiast zadania w zakresie pozyskiwania i szkolenia rodzin adopcyjnych należą do wyłącznej kompetencji ośrodków adopcyjnych. Na terenie powiatu konińskiego realizuje je **Wielkopolski Ośrodek Adopcyjny w Koninie** poprzez:

- pozyskiwanie kandydatów gotowych przysposobić dziecko,
- badania psychologiczne i pedagogiczne kandydatów,
- szkolenia i kwalifikowanie kandydatów,
- dokonywanie okresowej oceny sytuacji dzieci w placówkach rodzinnych,
- realizowanie adopcji dzieci z powiatu konińskiego.

2.7.2. Kwestia niepełnosprawności i osób starszych

W rozumieniu ustawy o pomocy społecznej niepełnosprawność oznacza stan fizyczny, psychiczny lub umysłowy, powodujący trwałe lub okresowe utrudnienie, ograniczenie bądź uniemożliwienie samodzielnej egzystencji. Tymczasem obecnie niepełnosprawność jest również rozumiana jako wynik barier społecznych, ekonomicznych oraz fizycznych, jakie jednostka napotyka w środowisku zamieszkania. Życie rodzin, w których znajdują się osoby niepełnosprawne, jest dostosowane i podporządkowane potrzebom tychże osób niepełnosprawnych. Są zdecydowanie bardziej narażone na wykluczenie społeczne poprzez ograniczony dostęp do dóbr kulturalnych, oświaty czy też rekreacji. W związku z tym polityka społeczna powinna promować aktywne działania na wszystkich szczeblach życia społecznego oraz aktywnie wspierać wszelkie działania na rzecz równouprawnienia osób niepełnosprawnych,

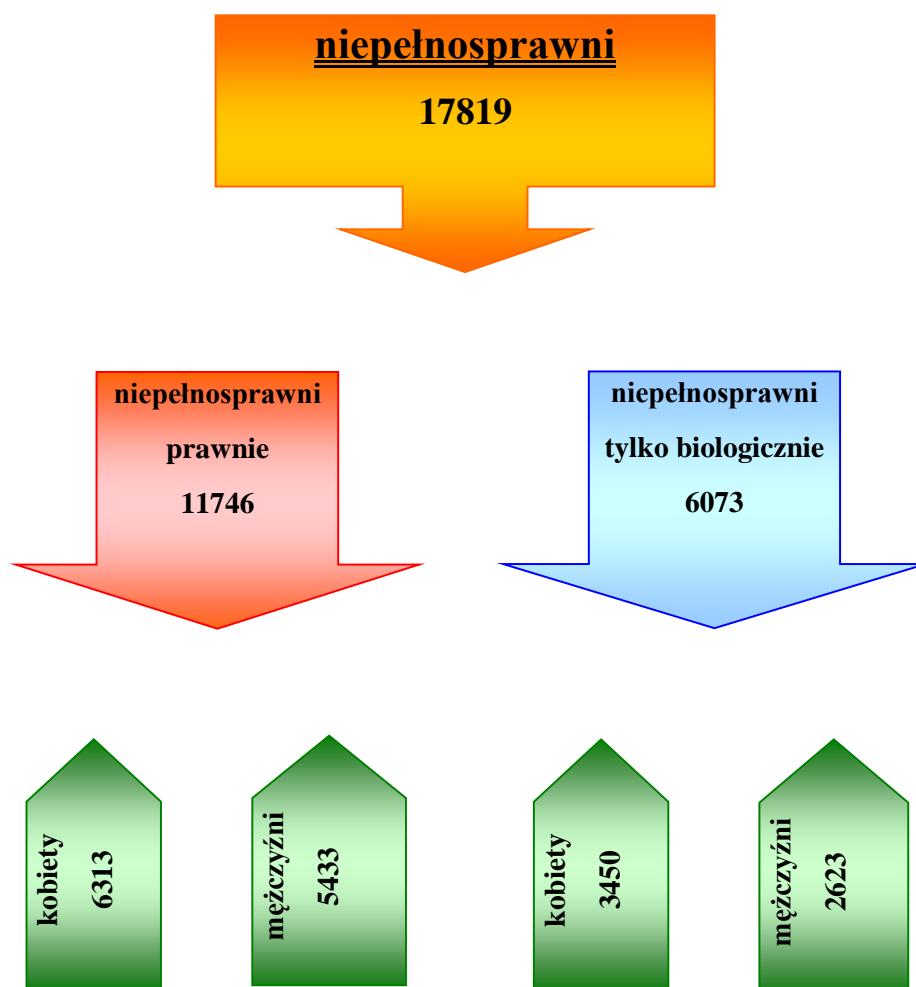
a także przeciwdziałać ich dyskryminacji i tworzyć mechanizmy wyrównujące szanse życiowe oraz warunki do korzystania z przysługujących im praw. Zwłaszcza, że wszelkie statystyki demograficzne wyraźnie wskazują, iż społeczeństwo będzie się starzało w wyniku ciągłego rozwoju i podnoszenia poziomu życia mieszkańców jak i w związku z rozwojem medycyny. Należy więc stworzyć kompleksowy system wsparcia zarówno dla osób niepełnosprawnych jak i ich rodzin, aby mimo wynikających z niepełnosprawności ograniczeń, mogli swobodnie funkcjonować w społeczeństwie i dążyć do samorozwoju.

W spisach powszechnych ludności, które są najpełniejszym badaniem pozwalającym ustalić zarówno liczbę osób niepełnosprawnych, jaki i opisać szczegółową charakterystykę tej grupy, przyjmuje się, że osobą niepełnosprawną jest taka osoba, która posiada odpowiednie orzeczenie wydane przez organ do tego uprawniony lub osoba, która takiego orzeczenia nie posiada, lecz odczuwa ograniczenie sprawności w wykonywaniu czynności podstawowych dla swojego wieku (zabawa, nauka, praca, samoobsługa). Zbiorowość osób niepełnosprawnych dzieli się na 2 podstawowe grupy:

- osoby niepełnosprawne prawnie, tj. takie, które posiadają odpowiednie, aktualne orzeczenie wydane przez organ uprawniony;
- osoby niepełnosprawne tylko biologicznie, tj. takie, które nie posiadają orzeczenia, ale odczuwają całkowicie lub poważnie ograniczoną zdolność do wykonywania czynności podstawowych.

Poniższe diagram i tabele przedstawiają dane na temat sytuacji osób niepełnosprawnych w powiecie konińskim według Narodowego Spisu Powszechnego z 2021 roku.

Osoby niepełnosprawne w powiecie według kategorii niepełnosprawności oraz płci w 2021 roku



Dane Narodowego Spisu Powszechnego Ludności i Mieszkań 2021.

W roku 2021 w powiecie konińskim mieszkało 17819 osób niepełnosprawnych (8056 mężczyzn i 9763 kobiet), co stanowiło **13,84% ogółu mieszkańców powiatu**. Orzeczenie o niepełnosprawności posiadało 11746 osób. Wśród niepełnosprawnych prawnie (11746 osób) było 6313 kobiet i 5433 mężczyzn, natomiast grupę niepełnosprawnych tylko biologicznie (6073 osób) stanowiło 3450 kobiet i 2623 mężczyzn.

Analizując wyniki NSP w 2021 roku należy zauważyć niewielką tendencję wzrostu ogólnej liczby osób niepełnosprawnych w powiecie konińskim 13,84% (wobec 12,5% w 2011). Wzrosła liczba niepełnosprawnych biologicznie 6073 (wobec 5446 w roku 2011). Świadczy to może o tym, iż coraz więcej osób cierpi na schorzenia przewlekłe, które w ich własnej opinii czyni je osobami niepełnosprawnymi z ograniczeniami sprawności.

Jednym z głównych przejawów wykluczenia społecznego osób niepełnosprawnych jest bierność zawodowa. Wykluczenie z dostępu do pracy jest jednocześnie wyeliminowaniem z uczestnictwa w głównym nurcie życia społecznego.

Osoby niepełnosprawne są bardzo zróżnicowaną grupą ludzi, w związku z tym konieczna jest polityka, która będzie respektować tę różnorodność. Szczególnej uwagi wymagają osoby o złożonych i wielorakich potrzebach uzależniających je od pomocy innych oraz ich rodzin. Niepełnosprawni są często gorzej wykształceni, co zdecydowanie utrudnia ich funkcjonowanie na rynku pracy. Rodziny posiadające niepełnosprawne dzieci wymagają wyjątkowej uwagi, gdy chodzi o ich edukację i społeczną integrację oraz możliwości rehabilitacyjne.

Szczególnych wysiłków wymaga rehabilitacja społeczna i zawodowa osób niepełnosprawnych, tj. m.in.: promocja dostępu osób niepełnosprawnych do zatrudnienia oraz budowa systemu wsparcia dla osób chorych psychicznie, których systematycznie przybywa. Wspomniane działania stwarzają możliwość integracji tej grupy osób z pozostałą częścią społeczeństwa. Jednocześnie nadal powinny być konsekwentnie likwidowane bariery architektoniczne, komunikacyjne oraz transportowe, utrudniające osobom niepełnosprawnym funkcjonowanie w społeczeństwie. Ważna rola w tym zakresie przypada Powiatowemu Zespołowi ds. Orzekania o Niepełnosprawności.

Powiatowy Zespół ds. Orzekania o Niepełnosprawności działa w ramach porozumienia między powiatami konińskim i tureckim, jednakże pozostaje w strukturze organizacyjnej Powiatowego Centrum Pomocy Rodzinie w Koninie, które prowadzi m.in. jego obsługę finansową i kadrową. W 2023 r. wydano 3.242 orzeczeń dla osób powyżej 16 roku życia, w tym 3.179 z określeniem stopnia niepełnosprawności oraz 520 orzeczeń dla osób do 16 roku życia, w tym 512 o zaliczeniu do osób niepełnosprawnych. Wydano 816 legitymacji osoby niepełnosprawnej oraz 1111 kart parkingowych dla osób niepełnosprawnych oraz 9 kart parkingowych dla placówek, które prowadzą działalność z zakresu opieki, rehabilitacji lub edukacji osób niepełnosprawnych mających znacznie ograniczone możliwości samodzielnego poruszania się.

Z zakresu **rehabilitacji społecznej**, której celem jest umożliwienie osobom niepełnosprawnym uczestnictwa w życiu społecznym, powiat – za pośrednictwem Powiatowego

Centrum Pomocy Rodzinie – realizuje następujące zadania:

1. Podejmowanie działań zmierzających do ograniczenia skutków niepełnosprawności;
2. Opracowywanie i przedstawianie planów zadań i informacji z prowadzonej działalności oraz ich udostępnianie na potrzeby samorządu województwa,
3. Udzielanie dofinansowania do:
 - uczestnictwa osób niepełnosprawnych i ich opiekunów w turnusach rehabilitacyjnych,
 - sportu, kultury, rekreacji i turystyki osób niepełnosprawnych,
 - zaopatrzenia w sprzęt rehabilitacyjny, przedmioty ortopedyczne i środki pomocnicze przyznawane osobom niepełnosprawnym na podstawie odrębnych przepisów,
 - likwidacji barier architektonicznych, w komunikowaniu się i technicznych, w związku z indywidualnymi potrzebami osób niepełnosprawnych.
 - kosztów tworzenia i działania warsztatów terapii zajęciowej.

Rehabilitacja zawodowa, której celem jest ułatwienie osobom niepełnosprawnym uzyskania i utrzymania odpowiedniego zatrudnienia zawodowego poprzez umożliwienie im korzystania z poradnictwa zawodowego i pośrednictwa pracy. Jest zadaniem realizowanym przez powiat ze środków przyznanych przez Państwowy Fundusz Rehabilitacji Osób Niepełnosprawnych.

W ramach rehabilitacji zawodowej i zatrudnienia osób niepełnosprawnych Powiatowe Centrum Pomocy Rodzinie w Koninie realizuje następujące zadania:

- zwracanie pracodawcom kosztów poniesionych w związku z przystosowaniem tworzonych lub istniejących miejsc pracy,
- udzielanie osobom niepełnosprawnym jednorazowych świadczeń na podjęcie działalności gospodarczej, rolniczej, albo wniesienie wkładu do spółdzielni socjalnej.

W latach 2018-2023 dofinansowano w sumie 14 wniosków o przystosowanie tworzonych lub istniejących stanowisk pracy w kwocie 315.000,00 zł. Działalność gospodarczą rozpoczęło 9 wnioskodawców, których wsparto na łączną kwotę 199.880,00 zł.

Rehabilitacja zawodowa – dane za lata 2018-2023

Rok	2018 r.		2019 r.		2020 r.		2021		2022		2023	
	Liczba wniosków	Kwota	Liczba wniosków	Kwota	Liczba wniosków	Kwota	Liczba wniosków	Kwota	Liczba wniosków	Kwota	Liczba wniosków	Kwota
Tworzenie stanowisk pracy	3	60000	3	60.000	3	60.000	2	40000	1	25000	2	70000
Rozpoczęcie działalności gospodarczej	0	0	2	40000	2	40.000	2	39880	1	20000	2	60000
Zwrot kosztów wynagrodzeń	0	0	0	0	0	0	1	9917	1	22373	1	38725

Dane Powiatowego Centrum Pomocy Rodzinie w Koninie

Rehabilitacja społeczna – dane za lata 2018-2023

Rok	2018		2019		2020		2021		2022		2023	
Typ działań	Dzieci i młodzież	Dorośli	Dzieci i młodzież	Dorośli	Dzieci i młodzież	Dorośli	Dzieci i młodzież	Dorośli	Dzieci i młodzież	Dorośli	Dzieci i młodzież	Dorośli
Liczba osób korzystających z turnusów	31	71	22	68	19	95	25	93	22	95	17	96
Liczba opiekunów	30	28	22	43	19	41	24	29	22	42	17	41
Środki finansowe przeznaczone na turnusy	33046	71283	24947	75196	20448	103505	20448	103505	31011	128564	33124	178344
dla opiekunów	31312	19547	16635	31475	13628	29366	13628	29366	20768	39054	22083	53418
Liczba osób korzystających z dofinansowania do sprzętu ortopedycznego i środków pomocniczych	67	282	72	601	69	638	100	612	44	344	42	379
Środki przeznaczone na dofinansowanie sprzętu ortopedycznego i środków pomocniczych	212924	358178	200533	462877	188803	407197	144160	651297	144353	782727	152574	911252

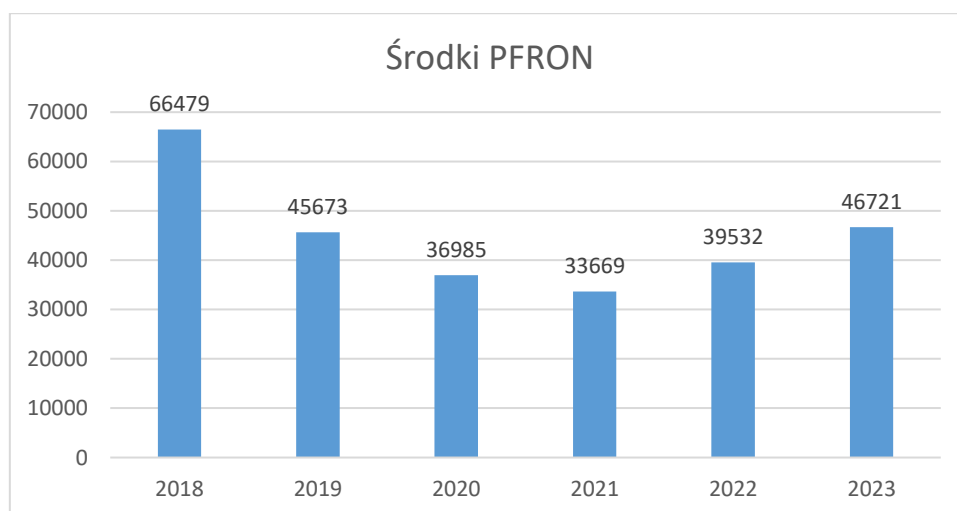
Liczba osób korzystających z dofinansowania na łamanie barier	11	48	13	30	16	89	16	78	9	38	15	41
Środki finansowe przeznaczone na łamanie barier	35000	235494	59942	174443	56469	391299	55464	488270	44808	350058	69570	403507
Liczba osób korzystających z dofinansowania do sprzętu rehabilitacyjnego	6	13	8	24	10	26	12	30	7	20	1	25
Środki finansowe przeznaczone na sprzęt rehabilitacyjny	8100	17541	10915	31379	16508	22024	28902	72255	48250	54444	3439	53204
Warsztaty Terapii Zajęciowej w Ignacowie, Wilczynie, Mielnicy Dużej, Paprotni, Nieborzynie	5		5		5		5		5		5	
Środki finansowe na Warsztaty Terapii Zajęciowej	2572380		2812420		3279360		3471360		4143360		5719360	

Dane Powiatowego Centrum Pomocy Rodzinie w Koninie.

Na przestrzeni lat 2018-2023 wielkość środków finansowych przeznaczanych na rehabilitację społeczną systematycznie wzrasta. Zwiększa się również liczba osób korzystających z tego rodzaju pomocy. Jeśli chodzi o dofinansowanie do zakupu sprzętu ortopedycznego i środków pomocniczych, zarówno w sensie liczby osób korzystających z tego typu pomocy, jak i wysokości nakładów finansowych, corocznie wydatki stanowią największy udział w całym budżecie.. Wynika to z faktu, iż przedmioty ortopedyczne są traktowane jako artykuły pierwszej potrzeby, bez których wnioskodawcy nie są w stanie funkcjonować.

W przypadku **Warsztatów Terapii Zajęciowej**, których w omawianym okresie w powiecie konińskim działało pięć, to liczba uczestników nie ulegała zmianom. Należy dodać, że dofinansowanie na ich prowadzenie pochodziło głównie z PFRON. Warsztaty prowadzone były przez Towarzystwo Przyjaciół Dzieci Oddział w Koninie (w Nieborzynie), Stowarzyszenie na rzecz Osób z Niepełnosprawnością Intelktualną (w Wilczynie), Fundację Mielnica (w Mielnicy Dużej), Stowarzyszenie Razem Aktywni (w Paprotni), Fundację Otwarcie (w Ignacowie). Począwszy od roku 2019 wydatki na prowadzenie WTZ systematycznie wzrastają. Wynika to ze zmiany rozporządzenia w sprawie przekazywania środków powiatom na prowadzenie WTZ, które to zakładają systematyczny wzrost wskaźnika rocznego kosztu pobytu jednego uczestnika tejże placówki.

Dofinansowanie rehabilitacji społecznej w zakresie sportu, kultury, turystyki w latach 2018-2023



Dane Powiatowego Centrum Pomocy Rodzinie w Koninie.

Omawiając powyższy wykres, warto zwrócić uwagę na duże zainteresowanie środowisk osób niepełnosprawnych dofinansowaniem sportu, kultury, rekreacji i turystyki. Po roku 2018 widać tendencję spadkową spowodowaną pandemią COVID 19 i związane z nią obostrzenia sprawiły iż wiele wydarzeń nie mogło zostać zrealizowanych. Po 2021 roku kolejne lata to widoczna tendencja wzrostowa w wydatkach na realizację tego zadania i zauważalna stabilizacja w wysokości udzielonych dotacji, pozwalająca na przyznanie środków każdej organizacji pozarządowej, która złożyła odpowiedni wniosek.

Powiat koniński w ramach programu Wyrównywanie Różnic Między Regionami pozyskał środki na dofinansowanie do

- zakupu 16 busów i 1 autobusu, dostosowanych do przewozu osób niepełnosprawnych łącznej kwocie 1.936.920,00 zł
- likwidacja barier architektonicznych w urzędach i SOSW w Rychwale w kwocie 213.428,00 zł
- na remonty i wyposażenie dla 4 WTZ w kwocie 929.745,00 zł

W latach 2020 – 2023 na podstawie uchwały Zarządu Powiatu Konińskiego Powiatowe Centrum Pomocy Rodzinie w Koninie realizowało program „**Aktywny Samorząd**”. Celem głównym programu jest zmniejszanie barier jakie napotykają osoby niepełnosprawne w życiu społecznym i zawodowym oraz dostępie do edukacji. Program skierowany jest do osób niepełnosprawnych aktywnych zawodowo, które uczą się i pracują, bądź aktywnie poszukują pracy. Beneficjentami programu są osoby niepełnosprawne kształcące się na poziomie wyższym bądź osoby mające wszczyty przewód doktorski oraz rozwijające się zawodowo poprzez zwiększanie swoich kompetencji, podnoszenie kwalifikacji zawodowych, udział w kursach i szkoleniach oraz projektach aktywizujących zawodowo. Dodatkowym kryterium dla beneficjentów programu jest działalność społeczna na rzecz organizacji i środowiska osób niepełnosprawnych.

Środki finansowe przyznane w ramach programu Aktywny Samorząd w latach 2020 – 2023.

Pilotażowy program Aktywny Samorząd		2020	2021	2022r.	2023
MODUL I OBSZAR A	Zadanie 1 - pomoc w zakupie i montażu oprzyrządowania do posiadanego samochodu (dysfunkcja ruchu)				
	Liczba złożonych wniosków	4	3	9	4
	Liczba zawartych umów	4	2	9	4
	Kwota dofinansowania	24850,0	8141,0	55082,00	19252,00
	Zadanie 2 i 3 - pomoc w uzyskaniu prawa jazdy kategorii B				
	Liczba złożonych wniosków	0	2	2	3
	Liczba podpisanych umów	0	1	1	3
	Kwota dofinansowania	0	2653,0	1850,00	3637,50
	Zadanie 4 – oprzyrządowanie samochodu (dysfunkcja słuchu)				
	Liczba złożonych wniosków	0	0	0	0
	Liczba podpisanych umów	0	0	0	0
	Kwota dofinansowania	0	0	0	0
MODUL I OBSZAR B	Zadanie 1 - pomoc w zakupie sprzętu elektronicznego lub jego elementów oraz oprogramowania (znaczny stopień)				
	Liczba złożonych wniosków	19	10	12	15
	Liczba podpisanych umów	12	8	9	15
	Kwota dofinansowania	36503,30	59385,00	55484,00	119860,00
	Zadanie 2 - dofinansowanie szkoleń w zakresie obsługi nabytego w ramach programu sprzętu elektronicznego i oprogramowania				
	Liczba złożonych wniosków	1	2	4	0
	Liczba podpisanych umów	1	1	4	0
	Kwota dofinansowania	2000,00	2000,00	6510,00	0
	Zadanie 3 - pomoc w zakupie sprzętu elektronicznego lub jego elementów oraz oprogramowania (umiarkowany stopień - wzrok)				
	Liczba złożonych wniosków	4	5	8	9
	Liczba podpisanych umów	2	2	5	9
	Kwota dofinansowania	15482,50	17240,00	22811,00	55452
	Zadanie 4 - pomoc w zakupie sprzętu elektronicznego lub jego elementów oraz oprogramowania (stopień umiarkowany – słuch)				
	Liczba złożonych wniosków	5	7	8	10
Liczba podpisanych umów	4	5	7	10	

	Kwota wypłaconego dofinansowania	10278,20	15296,0	28558,00	52178,00
	Zadanie 5 – sprawność techniczna posiadanego sprzętu				
	Liczba złożonych wniosków	0	0	0	0
MODUL I OBSZAR C	Zadanie 1 - pomoc w zakupie wózka inwalidzkiego o napędzie elektrycznym				
	Liczba złożonych wniosków	7	7	7	8
	Liczba podpisanych umów	2	6	6	8
	Kwota wypłaconego dofinansowania	17400,00	66299,00	117230,00	115149
	Zadanie 2 - pomoc w utrzymaniu sprawności technicznej posiadanego wózka inwalidzkiego o napędzie elektrycznym				
	Liczba złożonych wniosków	2	1	6	2
	Liczba zawartych umów	2	1	6	2
	Kwota dofinansowania	4893,00	879,99	13040,00	4300
	Zadanie 3 – pomoc w zakupie protezy kończyny, w której zastosowano nowoczesne rozwiązania techniczne				
	Liczba złożonych wniosków	6	4	3	7
	Liczba zawartych umów	6	4	3	7
	Kwota dofinansowania	117790,60	191490,00	77971,00	281356
	Zadanie 4 – pomoc w uzyskaniu sprawności technicznej posiadanej protezy				
	Liczba złożonych wniosków	0	0	2	0
	Liczba podpisanych umów	0	0	1	0
	Kwota dofinansowania	0	0	20115,00	0
Zadanie 5 – zakup skutera inwalidzkiego o napędzie elektr. lub oprzyrządowania elektrycznego do wózka ręcznego					
Liczba złożonych wniosków	8	11	6	6	
Liczba zawartych umów	7	11	6	6	
Kwota dofinansowania	46717,0	67927,00	43867,00	48725	
MODUL I OBSZAR D	Pomoc w utrzymaniu aktywności zawodowej poprzez zapewnienie opieki dla osoby zależnej				
	Liczba złożonych wniosków	1	2	2	3
	Liczba zawartych umów	1	1	1	3
	Kwota dofinansowania	835,55	1230,00	3600,00	11168
MODUL II	Pomoc w uzyskaniu wykształcenia na poziomie wyższym	2020	2021	2022	2023
	Liczba złożonych wniosków	85	53	73	66
	Liczba podpisanych umów	53	50	61	66
	Kwota dofinansowania wynikająca z zawartych umów	174953,90	173642,00	208304,00	243522,00

Dane Powiatowego Centrum Pomocy Rodzinie w Koninie.

Pandemia COVID 19 sprawiła, iż koniecznym stało się ograniczanie jej skutków wśród osób z niepełnosprawnościami. Powiat przystąpił do realizacji programu **Pomoc osobom poszkodowanym w wyniku żywiołu lub sytuacji kryzysowych wywołanych chorobami zakaźnymi**

Moduł III wsparcie dla 368 osób które utraciły możliwość korzystania z opieki świadczonej w placówce rehabilitacyjnej na kwotę 854.000,00 zł

Moduł IV wsparcie finansowe dla działań powiatu mających na celu przeciwdziałanie skutkom COVID-19.

1. Kwota 33.598,88 zł na wspieranie aktywności w celu poprawy kondycji dzieci niepełnosprawnych przebywających w pieczy zastępczej, poprzez organizację wycieczki turystycznej do Borysewa oraz zakup sprzętu sportowego i rehabilitacyjnego - wsparciem objęto 20 osób

2. Kwota 25.000,00 zł na zapewnienie dostępu do zajęć z hipoterapii, zwłaszcza w okresie przerw wakacyjnych i zawieszenia zajęć placówek terapeutycznych - wsparciem objęto 100 osób

3. Kwota 12.150,00 zł na wspieranie aktywności w celu poprawy kondycji psychicznej osób niepełnosprawnych przebywających w DPS, poprzez organizację wycieczki turystycznej do Łodzi wsparciem objęto 60 osób

4. Kwota 15.400,00 zł na podnoszenie poziomu bezpieczeństwa sanitarnego w placówkach poprzez zakup usługi dezynfekcji pościeli mieszkańców DPS w Ślesinie

5. Kwota 8.142,00 zł na podniesienie poziomu bezpieczeństwa sanitarnego w ŚDS w Ślesinie poprzez zakup oczyszczacza powietrza Aera Max Pro AM IV wraz z filtrami węglowymi i Hepa

Środki pozyskane z Ministerstwa Rodziny Pracy i Polityki Społecznej z Funduszu Solidarnościowego. **Opieka wytchnieniowa w formie specjalistycznego poradnictwa dla członków rodzin lub opiekunów sprawujących bezpośrednią opiekę nad osobami niepełnosprawnymi.** W ramach programu pozyskano 161.280,00zł dla 87 mieszkańców powiatu konińskiego.

Osoby wymagające całodobowej opieki, które nie są w stanie samodzielnie funkcjonować w środowisku z powodu wieku, choroby lub niepełnosprawności, mogą korzystać z domów pomocy społecznej.

Dom Pomocy Społecznej w Ślesinie jest jednostką organizacyjną powiatu, jest placówką przeznaczoną dla 100 osób dorosłych niepełnosprawnych intelektualnie. W 2023 roku przebywało w nim 99 osób z niepełnosprawnością intelektualną oraz 1 osoba somatycznie przewlekłe chora. Struktura wiekowa mieszkańców jest bardzo zróżnicowana. W 2023 roku w Domu Pomocy Społecznej w Ślesinie przebywało 34 osób w wieku pomiędzy 19 a 40 rokiem życia, 35 osób w wieku pomiędzy 41 a 60 rokiem życia, 27 osób w wieku od 61 do 74 lat oraz 3 osoby powyżej 74 roku życia.

W 2009 r. Dom osiągnął obowiązujące standardy. Od 2019 roku jest koedukacyjnym Domem wyłącznie dla osób dorosłych. Placówka prowadzi szeroką działalność na rzecz integracji (rehabilitacja społeczna) poprzez udział mieszkańców w różnych imprezach sportowych i kulturalnych o charakterze lokalnym i ponadlokalnym. Codziennosc mieszkańców zdeterminowana jest przez podmiotowe podejście i mobilizowanie do udziału w treningach umiejętności społecznych.

Środowiskowe domy samopomocy są placówkami typu dziennego, oferującymi wsparcie osobom niepełnosprawnym intelektualnie oraz osobom przewlekłe psychicznie chorym. Pomoc oferowana przez środowiskowe domy samopomocy ma na celu przygotowanie uczestników do życia w społeczeństwie, sprawnego funkcjonowania w środowisku oraz budowania sieci oparcia społecznego. Mieszkańcy powiatu konińskiego mogą poszukiwać pomocy w 4 środowiskowych domach samopomocy.

Środowiskowy Dom Samopomocy w Ślesinie, dla którego podmiotem prowadzącym jest powiat koniński, dysponuje 35 miejscami pobytu dziennego dla osób przewlekłe psychicznie chorych. Z kolei Środowiskowy Dom Samopomocy im. Doktora Piotra Janaszka w Koninie prowadzony jest przez Fundację „Mielnica”. Opiekę znajduje w nim 35 osób z upośledzeniem umysłowym. Środowiskowy Dom Samopomocy w Głębockiem jest natomiast ośrodkiem wsparcia i pobytu dla 30 osób niepełnosprawnych intelektualnie, prowadzonym przez Stowarzyszenie na rzecz Osób Niepełnosprawnych „Radość” w Głębockiem. Środowiskowy Dom Samopomocy w Rozalinie jest ośrodkiem wsparcia dla 30 osób ze spektrum autyzmu i niepełnosprawnościami sprzężonymi w stopniu znacznym.

Na miejsca w Środowiskowych Domach Samopomocy (ŚDS im. Doktora Piotra Janaszka w Koninie, ŚDS w Głębockiem, ŚDS w Ślesinie, ŚDS w Rozalinie), które dysponują w sumie 130 miejscami w roku 2023 czekały 2 osoby.

Rada Seniorów Powiatu Konińskiego została powołana Uchwałą Nr 252/2012 Zarządu Powiatu Konińskiego w dniu 12 grudnia 2012 r. W skład Rady weszło 14 przedstawicieli gmin, wytypowanych przez samorządy gminne, 2 radnych powiatu oraz przedstawiciel Starosty Konińskiego. Ostatecznie skład osobowy Rady Seniorów został określony Uchwałą Nr 270/2013 Zarządu Powiatu Konińskiego z dnia 30 stycznia 2013 r.

Rada Seniorów prowadziła działalność w 14 gminach poprzez animatorów w sekcjach: informatycznej, turystyczno – rekreacyjnej, ekonomii na co dzień oraz dziedzictwa kulturowego i kuchni regionalnej.

Z zadań, jakie seniorzy postawili sobie w 2024 r. do realizacji znalazły się te wydarzenia wynikające z wydarzeń okolicznościowych i ważnych świąt, jak również promujące aktywność i międzypokoleniową integrację Seniorów m.in. Powiatowe Obchody Dnia Babci i Dziadka, Powiatowe obchodu Światowego Dnia Seniora, konkurs fotograficzny. Seniorzy uczestniczą również w wydarzeniach wojewódzkich: corocznych spotkaniach rad seniorów oraz konkursie „Viva Senior Wielkopolski roku” organizowany przez Marszałka Województwa Wielkopolskiego.

2.8.3. Kwestia przeciwdziałania przemocy, poradnictwa i interwencji kryzysowej.

Działania w obszarze przeciwdziałania przemocy domowej wpisują się w Powiatowy Program Przeciwdziałania Przemocy Domowej i Ochrony Osób Doznających Przemocy Domowej. Partnerami programów są między innymi Powiatowe Centrum Pomocy Rodzinie, Rady Miejskie oraz gminy powiatu konińskiego, Członkowie Zespołów Interdyscyplinarnych, funkcjonariusze Komendy Miejskiej Policji w Koninie, kuratorzy Sądu Rejonowego w Koninie, organizacje pozarządowe.

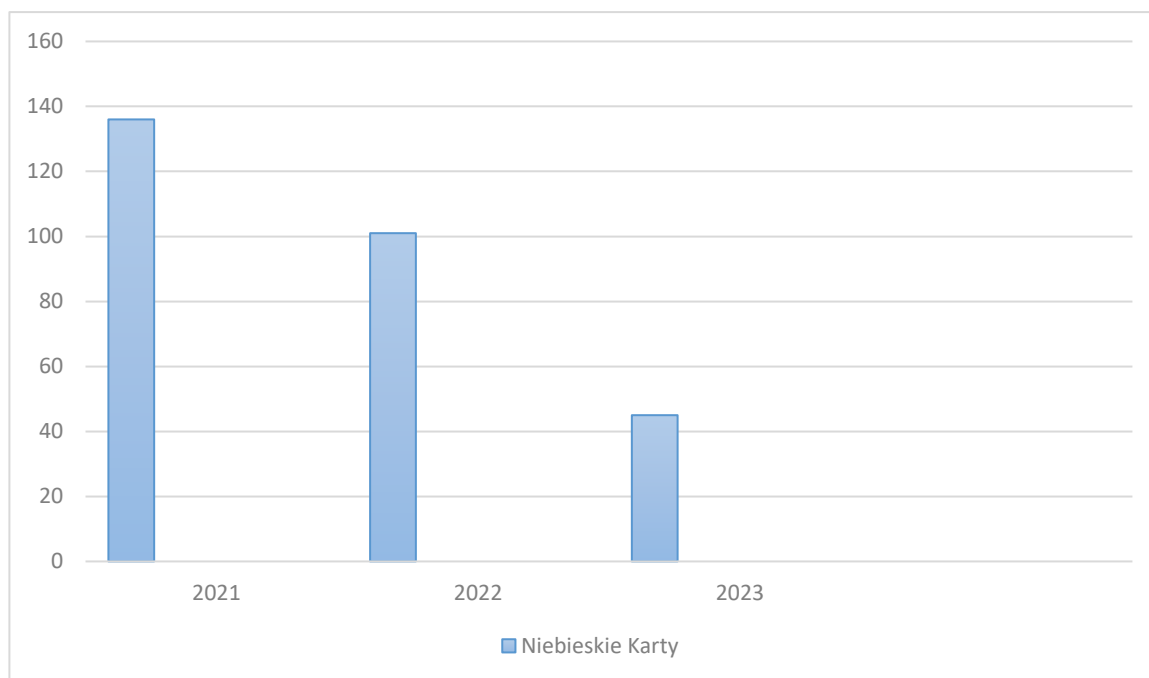
W rodzinach, w których występuje uzasadnione podejrzenie wystąpienia przemocy domowej wszczynana jest procedura Niebieskiej Karty. Procedura ta może zostać zainicjowana przez funkcjonariusza Policji, żołnierza Żandarmerii Wojskowej, pracownika socjalnego jednostki organizacyjnej pomocy społecznej, asystenta rodziny, nauczyciela wychowawcę lub nauczyciela znającego sytuację domową małoletniego, osobę wykonującą zawód medyczny, w tym lekarza, pielęgniarkę, położną, lub ratownika medycznego, przedstawiciela gminnej komisji rozwiązywania problemów alkoholowych, pedagoga, psychologa lub przedstawiciela organizacji pozarządowych. Założenie Niebieskiej Karty jest informacją dla służb i pomocy społecznej, że w danej rodzinie dochodzi do aktów przemocy.

**Niebieskie Karty w Zespołach Interdyscyplinarnych ds. Przeciwdziałania Przemocy
Domowej w latach 2021-2023**

Gminny Zespół Interdyscyplinarny ds. Przeciwdziałania Przemocy Domowej	Liczba założonych Niebieskich Kart		
	2021	2022	2023
Golina	13	10	4
Grodzic	11	3	1
Kazimierz Biskupi	12	10	3
Kleczew	7	7	7
Kramsk	4	1	0
Krzymów	3	5	6
Rychwał	14	9	7
Rzgów	14	5	1
Skulsk	5	4	1
Stare Miasto	14	10	6
Sompolno	4	9	1
Ślesin	23	20	6
Wierzbinek	6	6	1
Wilczyn	6	2	0
Razem	136	101	45

Dane: Powiatowe Centrum Pomocy Rodzinie w Koninie/Zespoły Interdyscyplinarne gmin powiatu konińskiego

Liczba założonych Niebieskich Kart w latach 2021 – 2023



Dane: Powiatowe Centrum Pomocy Rodzinie w Koninie/Zespoły Interdyscyplinarne gmin powiatu konińskiego

Procedura „Niebieskie Karty” jest znacząca w postępowaniach karych, czego dowodem są dane za rok 2023 Sądu Rejonowego w Koninie.

Działanie w zakresie przeciwdziałania przemocy domowej Sądu Rejonowego w Koninie w roku 2023.

Wyszczególnienie	Liczba osób
Osadzeni	73
Skazani, w tym:	54
na karę pozbawienia wolności, w tym:	17
z warunkowym zawieszeniem wykonywania kary	14
na karę ograniczenia wolności	18
na karę grzywny	18
Warunkowo umorzone postępowanie karne	10
Umorzono postępowanie karne	8
Uniewinniono	1
Orzeczono środki probacyjne	44
Kara mieszana	1

Dane Sąd Rejonowy w Koninie

Stosowanie przez Sąd Rejonowy w Koninie zobowiązania sprawcy przemocy domowej do opuszczania zajmowanego mieszkania z osobą doznającą przemocy domowej:

Wyszczególnienie	2023
Liczba wniosków w przedmiocie zobowiązania sprawcy przemocy w rodzinie do opuszczania mieszkania zajmowanego wspólnie z innym członkiem rodziny dotkniętym przemocą (art. 11a ustawy o przeciwdziałaniu przemocy w rodzinie)	16
Liczba orzeczeń uwzględniających wnioski w przedmiocie zobowiązania sprawcy przemocy w rodzinie do opuszczenia mieszkania zajmowanego wspólnie z innym członkiem rodziny dotkniętym przemocą (art. 11a ustawy o przeciwdziałaniu przemocy w rodzinie)	7

Dane Sąd Rejonowy w Koninie

Ośrodek Poradnictwa Rodzinnego i Interwencji Kryzysowej w Ślesinie został powołany w ramach Powiatowego Centrum Pomocy Rodzinie w dniu 01.01.2006 roku. Prowadzi swoją działalność na podstawie ustawy z dnia 12.04 2004 roku o pomocy społecznej, zgodnie z którą do zadań powiatu należy m.in. prowadzenie specjalistycznego poradnictwa rodzinnego i ośrodka interwencji kryzysowej.

Ośrodek w Ślesinie realizuje funkcje:

1. diagnostyczno-konsultacyjną poprzez rozpoznawanie sytuacji kryzysowej, jej charakteru, specyfiki oraz związanych z tym ewentualnych zagrożeń;
2. terapeutyczną poprzez krótkotrwałe oddziaływania ukierunkowane na poprawę funkcjonowania osób w kryzysie;
3. hostelową poprzez zabezpieczenie osobom noclegu w nagłych sytuacjach kryzysowych przez krótki okres czasu. Stałe posiłki, śniadania, obiady, kolacje mieszkańców domu zapewnia sobie we własnym zakresie. Ośrodek wydaje środki czystości w nagłych sytuacjach kryzysowych.

Realizacja zadań w zakresie przeciwdziałania przemocy w rodzinie oparta była o przygotowane i wdrożone następujące dokumenty:

- Powiatowy Program Przeciwdziałania Przemocy w Rodzinie oraz Ochrony Ofiar Przemocy w Rodzinie na lata 2012-2027 – uchwała Nr XXVII/231/2021 Rady Powiatu Konińskiego z dnia 29.10.2021 r
- Powiatowy program korekcyjno-edukacyjny dla osób stosujących przemoc domową na lata 2024-2030 – uchwała nr XLIX/420/2024 Rady Powiatu Konińskiego z dnia 26 marca 2024 roku.
- Powiatowy program psychologiczno-terapeutyczny dla osób stosujących przemoc domową na lata 2024-2030 – uchwała nr XLIX/420/2024 Rady Powiatu Konińskiego z dnia 26 marca 2024 roku.

Ośrodek Poradnictwa Rodzinnego i Interwencji Kryzysowej w Ślesinie świadczy pomoc psychologiczną, prawną, doradczą w zakresie problemów rodzinnych i innych.

Poradnictwo specjalistyczne jest czynnością podejmowaną przez doradców – specjalistów pomagającym osobom przeżywającym problemy, celem której jest optymalizacja życia małżeńskiego i rodzinnego. Poradnictwo specjalistyczne dotyczy konsultacji psychologicznych, prawnych oraz poradnictwa rodzinnego. Osoby będące w trudnej sytuacji kryzysowej mogą uzyskać pomoc w Ośrodku, który mieści się w Ślesinie lub poprzez dyżur specjalistów w gminach powiatu konińskiego.

Ośrodek Poradnictwa Rodzinnego i Interwencji Kryzysowej obejmuje swoim zakresem cały powiat koniński. W latach **2019 – 2023** w Ośrodku Poradnictwa Rodzinnego i Interwencji Kryzysowej w Ślesinie odbyto **963 konsultacji dla 376 osób**. Prowadzono konsultacje osobiste, telefoniczne oraz konsultacje internetowe.

W roku **2023** w Ośrodku Poradnictwa Rodzinnego i Interwencji Kryzysowej w Ślesinie przeprowadzono **325 konsultacji dla 119 osób**. Były to konsultacje zarówno osobiste jak również telefoniczne. Przede wszystkim były to rozmowy w zakresie pomocy psychologicznej (Psycholog I).

Liczba osób, które skorzystały z konsultacji psychologicznych w 2023 roku.

Miejsce zamieszkania	Płeć		Osoby małoletnie
	Kobieta	Mężczyzna	
Golina	6	2	-
Grodziec	-	-	-
Kazimierz Biskupi	4	6	1

Kleczew	2	3	-
Kramsk	4	1	-
Krzymów	1	1	-
Rychwał	2	2	-
Rzgów	-	-	-
Skulsk	3	2	5
Stare Miasto	1	-	-
Sompolno	4	2	1
Ślesin	22	13	4
Wierzbiniek	6	3	2
Wilczyn	11	2	3
Razem	66	37	16

Dane Powiatowego Centrum Pomocy Rodzinie w Koninie

W roku 2023 z konsultacji w Ośrodku Poradnictwa Rodzinnego i Interwencji Kryzysowej w Ślesinie skorzystało 119 osób, w większości kobiety. Były to konsultacje zarówno osobiste jak i telefoniczne. Najczęściej po pomoc zgłaszali się mieszkańcy gminy Ślesin. Dotyczyły problemów w zakresie spraw rodzinnych i wychowawczych, zjawiska przemocy domowej, trudności małżeńskich, problemów emocjonalnych i uzależnień.

Ilość konsultacji w 2023 roku ze względu na jej temat.

Charakter konsultacji	Ilość osób
Problemy wychowawcze	35
Problemy emocjonalne	29
Problemy rodzinne	14
Zjawisko uzależnienia alkoholowego	9
Przemoc domowa	7
Żaloba	4
Choroba psychiczna	4
Współuzależnienie	2

Rozwód	2
Problemy finansowe	1
Problemy małżeńskie	1
Myśli samobójcze	1
Samookaleczenie	1
Choroba w rodzinie	1
Inne	8
Razem	119

Dane Powiatowego Centrum Pomocy Rodzinie w Koninie.

W roku 2023 najczęściej spraw w Ośrodku dotyczyło konsultacji w zakresie **problemów wychowawczych i problemów emocjonalnych**. Nadmienić należy, że poradnictwo w Ośrodku obejmuje również pomoc w tzw. Telefonie zaufania. W roku 2023 przeprowadzono **61 konsultacji** telefonicznych dla **61 osób**, w tym 16 konsultacji dotyczyło przemocy domowej, w latach **2019 – 2023** z takiej formy pomocy skorzystało łącznie **131 osób**, w tym **24 konsultacje** dotyczyły problemu przemocy domowej.

W ramach współpracy z gminami specjaliści w zakresie psychologii, prawa, terapii uzależnienia oraz poradnictwa rodzinnego odbywali dyżury w gminach powiatu konińskiego. Dyżury specjalistów odbywają się w porozumieniu z Ośrodkami Pomocy Społecznej z powiatu konińskiego, tak aby dyżur był zasadny i możliwy do zrealizowania w Ośrodku.

W roku 2023 r. dyżury specjalistów w poszczególnych gminach zaplanowane były następująco:

- **prawnik** – dla mieszkańców powiatu w Ośrodku Poradnictwa Rodzinnego i Interwencji Kryzysowej w Ślesinie;
- **terapeuta uzależnień** – dla mieszkańców powiatu konińskiego w Ośrodku Poradnictwa Rodzinnego i Interwencji Kryzysowej w Ślesinie;
- **Psycholog I** – Kazimierz Biskupi, Wilczyn, Krzymów, Kleczew, Golina, Sompolno, Grodziec, Skulsk, Rzgów, Wierzbiniek, Ślesin (w siedzibie Ośrodka);
- **Psycholog II** – w Ośrodku Poradnictwa Rodzinnego i Interwencji Kryzysowej w Ślesinie oraz interwencyjnie.

W roku 2023 w zakresie prawa odbyto **52 konsultacji dla 24 osób**. W zakresie terapii uzależnień i współuzależnień odbyto **114 konsultacji dla 21 osób**. W zakresie psychologii natomiast: Psycholog I – **352 konsultacji dla 84 osób**, Psycholog II – **77 konsultacji dla 12 osób**.

Ilość przeprowadzonych w 2023 konsultacji podczas dyżurów specjalistów w/w gminach.

Gminy	Specjalista			
	Specjalista prawa	Specjalista terapii uzależnień	Specjalista Psycholog I	Specjalista Psycholog II
Golina	3	-	41	-
Grodzic	1	-	56	-
Kazimierz Biskupi	-	2	53	2
Kleczew	-	1	47	-
Kramsk	12	-	-	-
Krzymów	3	-	12	32
Rychwał	3	1	4	-
Rzgów	-	-	5	-
Skulsk	-	6	34	6
Stare Miasto	9	-	-	-
Sompolno	3	-	33	-
Ślesin	18	87		37
Wierzbinek	-	17	12	-
Wilczyn	-	-	55	-
Razem	52	114	352	77

Dane Powiatowego Centrum Pomocy Rodzinie w Koninie.

W roku 2023 specjaliści z Ośrodka Poradnictwa Rodzinnego i Interwencji Kryzysowej w Ślesinie w gminach powiatu konińskiego podczas swoich dyżurów przeprowadzili **595 konsultacji**. Łącznie w latach 2019 – 20203 na terenach gmin powiatu konińskiego przeprowadzono 1829 specjalistycznych konsultacji.

W ramach działalności Ośrodka udzielane jest schronienie dla osób, które znalazły się w sytuacji kryzysowej i nie mogą przebywać dalej w swoim rodzinnym środowisku ze względu na zagrożenie ich życia i zdrowia. W Ośrodku dostępnych jest 12 miejsc hostelowych.

W sytuacji „przemocy gorącej”, bądź wystąpienia klęski żywiołowej przyjęcie do Hostelu następuje bez względu na porę dnia czy nocy.

Istotą funkcjonowania ośrodka jest wspólna praca z osobą doznającą przemocy (wyjście z sytuacji kryzysowej) z udziałem psychologa, prawnika, specjalisty pracy z rodziną. Celem nadrzędnym pobytu w Hostelu jest przerwanie czynnej przemocy i dążenie do usamodzielnienia się osób pokrzywdzonych, jednakże gdy zachodzi potrzeba osoby te również po opuszczeniu Hostelu korzystają z dalszego wsparcia pracowników i specjalistów Ośrodka Interwencji Kryzysowej.

W 2023 roku ze schronienia w Hostelu skorzystało **9 osób (3 kobiety i 6 nieletnich)**. Osoby przebywające w Hostelu były mieszkańcami gmin: **Ślesin – 3 osoby, Rychwał - 4 osoby, Kramsk – 2 osoby**. W latach 2019-2023 ze schronienia w Hostelu skorzystało 52 osoby, w tym 30 nieletnich. Osoby przebywające w Hostelu były mieszkańcami gmin: Ślesin, Rychwał, Kramsk, Grodziec, Kazimierz Biskupi, Rzgów, Skulsk, Kleczew, Wierzbinek, Golina.

Kolejnym zadaniem poza udzielaniem specjalistycznego poradnictwa oraz schronienia osobom w sytuacji kryzysowej są **działania w celu przeciwdziałania przemocy**. Działania te koncentrują się na udziale pracowników Ośrodka Poradnictwa Rodzinnego i Interwencji Kryzysowej w Ślesinie w pracach Gminnych Zespołów Interdyscyplinarnych i Grup Diagnostyczno - Pomocowych, których zadaniem jest integrowanie i koordynowanie działań specjalistów w zakresie przeciwdziałania przemocy domowej. Prowadzona jest także praca z osobą stosującą przemoc. W roku 2023 Powiatowe Centrum Pomocy Rodzinie w Koninie wspólnie z Ośrodkiem Poradnictwa Rodzinnego i Interwencji Kryzysowej realizował dwa programy: program korekcyjno – edukacyjny dla osób stosujących przemoc domową i program psychologiczno-terapeutyczny dla osób stosujących przemoc. Program korekcyjno-edukacyjny obejmował **50 godzin zajęć grupowych i 10 godzin zajęć indywidualnych**. W programie uczestniczyło 8 osób – 6 mężczyzn i 2 kobiety. Były to osoby z takich gmin jak: Stare Miasto, Krzymów, Słupca, Ślesin, Konin, Kleczew. W dniu **19.08.2023 roku** po przeprowadzeniu **60 godzin** zajęć grupowych i indywidualnych zakończono program korekcyjno – edukacyjny. Program ukończyło **7 osób**. Po ukończeniu programu zgodnie z założeniami będzie prowadzony tzw. monitoring funkcjonowania u tych osób w rodzinie. Program psychologiczno – terapeutyczny dla osób stosujących przemoc domową w Powiatowym Centrum Pomocy Rodzinie w Koninie realizowany jest od roku 2021. Celem oddziaływań psychologiczno-terapeutycznych jest zmiana wzorców zachowań poprzez rozwój

emocjonalny, rozwój zachowań prospołecznych oraz działania przeciwstawiające się agresji oraz innym zagrożeniom. W założeniu program psychologiczno-terapeutyczny ma stanowić kontynuację i pogłębienie oddziaływań korekcyjno - edukacyjnych. Skierowany jest do osób dorosłych tj. kobiet i mężczyzn, chętnych do pracy nad zmianą swoich postaw i zachowań. Uczestnicy mogą zgłosić się samodzielnie lub być skierowani przez instytucje, organizacje zaangażowane w przeciwdziałanie przemocy domowej, np. sądy (kuratorzy wydziałów rodzinnych i karnych), ośrodki pomocy społecznej, powiatowe centra pomocy rodzinie czy zespoły interdyscyplinarne. W roku 2023 zajęcia w programie miały charakter indywidualny i zawierały 50 godzin zajęć indywidualnych. Do programu zostało zgłoszonych 5 mężczyzn. W dniu 12.08.2023 roku program ukończyło 3 mężczyzn.

2.8. ANALIZA SWOT

Bardzo użyteczną metodą przy określaniu priorytetów rozwojowych jest coraz powszechniej stosowana w pracach nad strategią analiza SWOT. Nazwa SWOT jest akronimem angielskich słów Strengths (mocne strony), Weaknesses (słabe strony), Opportunities (szanse w otoczeniu), Threats (zagrożenia w otoczeniu). Analiza SWOT jest efektywną metodą identyfikacji słabych i silnych stron organizacji oraz badania szans i zagrożeń, jakie stoją przed organizacją. Analizę tę można z powodzeniem zastosować do dowolnego przedsięwzięcia, włącznie z programowaniem strategicznym.

Wnikliwe opracowanie SWOT jest istotnym etapem procesu planowania strategicznego. Przy właściwym opracowaniu stanowi punkt wyjściowy dla określania celów strategicznych oraz projektów socjalnych.

Analiza SWOT została przygotowana w Powiatowym Centrum Pomocy Rodzinie w Koninie. Przedstawione poniżej czynniki obejmują:

- **siły** – wewnętrzne uwarunkowania o pozytywnym wpływie na sytuację społeczną,
- **słabości** – wewnętrzne uwarunkowania o negatywnym wpływie na sytuację społeczną,
- **szanse** – zewnętrzne uwarunkowania o pozytywnym wpływie na realizację celów,
- **zagrożenia** – zewnętrzne uwarunkowania o negatywnym wpływie na realizację celów.

Wynik prac obrazują prezentowane poniżej zestawienia. Dodać należy, że w analizie SWOT odniesiono się wyłącznie do kwestii społecznych.

Kwestia niepełnosprawności

Mocne strony

- aktywne funkcjonowanie różnorodnych organizacji pozarządowych w sferze niepełnosprawności,
- współpraca instytucji rządowych z pozarządowymi,
- przepływ informacji między podmiotami pomocowymi,
- wysoki poziom zaangażowania środowiska osób niepełnosprawnych w działalność samopomocową,
- rozpowszechnianie w środowisku pozytywnych wzorców postaw charytatywnych i filantropijnych.

Słabe strony

- niedostateczne rozpoznanie potrzeb osób niepełnosprawnych w kontekście środowiska lokalnego,
- niski poziom wiedzy wśród niepełnosprawnych o przysługujących prawach i uprawnieniach,
- niski poziom wykształcenia osób niepełnosprawnych,
- istnienie barier utrudniających udział osób niepełnosprawnych w życiu społecznym,
- nierównomierna i niewystarczająca oferta pomocy osobom niepełnosprawnym,
- niedostateczna baza rehabilitacyjna,
- niepełne rozpoznanie liczby osób niepełnosprawnych.

Szanse

- posiadanie znaczących środków finansowych przeznaczanych na pomoc dla osób niepełnosprawnych,
- duża liczba miejsc dla osób niepełnosprawnych w WTZ oraz ośrodkach wsparcia,
- wzrastająca społeczna akceptacja osób niepełnosprawnych w środowisku lokalnym,
- edukowanie o rozumieniu potrzeb osób niepełnosprawnych,
- współpraca sektora publicznego z sektorem pozarządowym w dziedzinie pomocy

osobom niepełnosprawnym,

- korzystanie w równym stopniu ze środków pozabudżetowych i pomocowych,
- upowszechnianie w mediach problematyki niepełnosprawności w celu kształtowania pozytywnych postaw,
- stabilna liczba miejsc pracy dla osób niepełnosprawnych,
- likwidowanie barier architektonicznych w miejscu zamieszkania osób niepełnosprawnych oraz w budynkach użyteczności publicznej.

Zagrożenia

- niesprzyjająca pomocy osobom niepełnosprawnym sytuacja ekonomiczno-gospodarcza kraju,
- wzrastające zapotrzebowanie na placówki opieki stacjonarnej, usługi opiekuńcze i stacjonarne.
- pogorszenie kondycji finansowej gospodarstw domowych z osobami niepełnosprawnymi,
- starzenie się społeczeństwa i wzrost liczby osób niepełnosprawnych biologicznie

Kwestia pieczy zastępczej

Mocne strony

- praca zespołowa,
- szybki przepływ informacji pomiędzy podmiotami zaangażowanymi w pracę z dzieckiem i rodziną,
- możliwość prowadzenia szkoleń dla kandydatów na rodziny zastępcze,
- posiadanie wykwalifikowanej kadry,

Słabe strony

- ograniczona ilość środków finansowych na realizację zadań z zakresu pieczy zastępczej,
- zagrożenie wypaleniem zawodowym,

Szanse

- otwartość na współpracę różnych podmiotów zajmujących się pracą z dzieckiem i rodziną,
- możliwość podnoszenia kwalifikacji zawodowych pracowników w ramach szkoleń finansowanych ze środków UE,
- możliwość pozyskania dodatkowych środków finansowych z funduszy UE,

Zagrożenia

- negatywny obraz rodziny zastępczej pojawiający się w mediach,
- niska liczba zgłaszających się osób chętnych do pełnienia funkcji rodziny zastępczej,
- częste zmiany prawa z zakresu pieczy zastępczej.

Przeciwdziałanie przemocy w rodzinie

Mocne strony

- Nowelizacja ustawy o przeciwdziałaniu przemocy, nakładająca nowe obowiązki na samorządy,
- Krajowy Program Przeciwdziałania Przemocy w Rodzinie
- Ośrodek Poradnictwa Rodzinnego i Interwencji Kryzysowej z hostelem dla ofiar przemocy,
- powoływanie lokalnych interdyscyplinarnych zespołów ds. przeciwdziałania przemocy w rodzinie,
- realizacja programów korekcyjno – edukacyjnych dla osób stosujących przemoc,
- zjawisko coraz bardziej nagłaśniane przez media – edukacja,
- natychmiastowe reagowanie na problem przemocy domowej, na sygnały mogące świadczyć o jej występowaniu,
- zgodność działań z obowiązującymi procedurami,
- wykwalifikowana kadra specjalistycznych placówek,

- wysoki poziom posiadanych kompetencji kadry bezpośrednio pracującej z osobami dotkniętymi przemocą,

Słabe strony

- zjawisko przemocy silnie zakorzenione w obyczajowości oraz utrwalone i podtrzymywane przez stereotypy,
- brak umiejętności właściwego rozpoznania zjawiska przemocy,
- nieprawidłowa koordynacja działań przez służby i instytucje,
- brak lokalnego spójnego systemu współpracy i przepływu informacji między podmiotami działającymi na rzecz rodzin zagrożonych przemocą,
- brak dostępu do poradnictwa specjalistycznego,
- brak terapii rodzinnej,
- mała liczba organizacji pozarządowych zajmujących się wspieraniem ofiar przemocy, szczególnie działających na terenach wiejskich,

Szanse

- realizacja na poziomie powiatu oraz gmin spójnych systemów profilaktyki mających na celu przeciwdziałanie przemocy w rodzinie
- powszechne uznanie szkodliwości zjawiska przemocy w rodzinie (uwrażliwienie społeczne na występujące akty przemocy),
- rosnący wskaźnik zaufania do instytucji udzielającej pomocy osobom pokrzywdzonym,
- szkolenia dla kadr pomocy społecznej, wymiaru sprawiedliwości, policji, służby zdrowia, placówek oświatowych – z zakresu przeciwdziałania i reagowania na zjawisko przemocy,
- realizacja na poziomie powiatu i gmin spójnych programów działań profilaktycznych na rzecz przeciwdziałania przemocy; współpraca służb i instytucji w tym zakresie
- edukacja społeczna na temat zjawiska przemocy w rodzinie.

Zagrożenia

- nierównomierny układ sytuacji prawnej i socjalno – bytowej sprawców; często jest

lepszą niż ofiar,

- zjawisko powodujące duże szkody społeczne, gdyż zaburza funkcjonowanie całych rodzin,
- wypalenie zawodowe kadry pomocy społecznej,
- niskie nakłady finansowe na przeciwdziałanie przemocy w rodzinie,
- szereg schorzeń psychicznych świadków i ofiar doznanych wskutek przemocy trwający latami,
- lek osób doznających przemocy, że bez sprawcy sobie finansowo i życiowo nie poradzą,
- rozciągnięte w czasie działania od ujawnienia przemocy do trwałej zmiany w sytuacji ofiary,

Edukacja

Mocne strony

- dobrze wyposażona baza szkół ponadgimnazjalnych,
- wykwalifikowana kadra,
- elastyczna oferta edukacyjna,
- współpraca z rodzicami,
- wychodzenie naprzeciw potrzebom społecznym,
- oferta informacyjno – szkoleniowa kierowana do uczniów, rodziców, nauczycieli.

Słabe strony

- sztywność systemu zatrudnienia,
- niedostateczna liczba pomieszczeń do zajęć specjalistycznych,
- niedostępność części placówek do potrzeb uczniów niepełnosprawnych,
- wzrost zapotrzebowania na pomoc psychologiczną – pedagogiczną przy słabej bazie lokalowej.

Szanse

- elastyczność oferty szkół, dopasowanie oferty do potrzeb uczniów,

- współpraca pomiędzy placówkami,
- korzystanie z ofert instytucji wspomagających oświatę,
- współpraca z PUP w zakresie określania zapotrzebowania na kierunki kształcenia,
- promocja i poszerzenie oferty kierunków bezpłatnego kształcenia zawodowego,
- wzrost zapotrzebowania na usługi Powiatowej Poradni Psychologiczno - Pedagogicznej.

Zagrożenia

- duża konkurencja ze strony szkół na terenie miasta Konina – odpływ uczniów,
- zmniejszająca się subwencja oświatowa przy wzroście kosztów,
- centralizacja systemu płacowego w oświacie,
- zmniejszająca się liczba uczniów – procesy demograficzne.

Rynek pracy

Mocne strony

- skuteczna realizacja programów na rzecz aktywizacji osób bezrobotnych przez Powiatowy Urząd Pracy w Koninie,
- zwiększenie ilości form aktywizacji,
- rosnąca aktywność mieszkańców w podejmowaniu własnej działalności gospodarczej,

Słabe strony

- wysoki poziom bezrobocia
- wysoki odsetek osób długotrwale pozostających bez pracy
- znaczący problem bezrobocia kobiet oraz osób młodych do 30 roku życia,
- niedostosowany do rynku pracy poziom kwalifikacji osób bezrobotnych i zagrożonych bezrobociem,
- sezonowość rynku pracy,
- brak miejsc pracy dla osób o wysokich kwalifikacjach,

Szanse

- możliwość absorpcji środków finansowych na aktywizację zawodową osób

bezrobotnych w ramach środków unijnych,

- rozwijający się sektor usługowy z nowymi miejscami pracy,
- zwiększenie atrakcyjności i dostępności terenów inwestycyjnych
- poprawa sytuacji osób długotrwale bezrobotnych, młodzieży i kobiet dzięki aktywnym formom wspierania rynku pracy,
- korzystne położenie (bliskość dużych aglomeracji, położenie w komunikacyjnym centrum Polski, nad rzeką Wartą z portem Żeglugi śródlądowej, przy skrzyżowaniu autostrady A – 2 z drogą krajową nr 25, przy linii kolejowej wschód – zachód)
- atrakcyjne tereny inwestycyjne sąsiadujące z węzłami komunikacyjnymi (autostrada A2)
- znaczne obszary o walorach przyrodniczych i krajobrazowych mogących stworzyć bazę dla rozwijania rekreacji i turystyki i powstawania nowych miejsc pracy,
- Zabytki i obiekty kultu religijnego mogących stworzyć bazę dla rozwijania rekreacji i turystyki i powstawania nowych miejsc pracy,

Zagrożenia

- obecność przemysłu wymagającego restrukturyzacji skutkującej zwolnieniami dużych grup pracowniczych,
- mała ilość inwestycji tworzących nowe miejsca pracy,
- słabość kapitałowa małych i średnich przedsiębiorstw.
- starzenie się ludności i deprecjacja siły roboczej,
- odpływ wykształconej młodzieży, jednokierunkowa migracja do dużych ośrodków miejskich,
- brak korelacji edukacji z rynkiem pracy,
- niedoinwestowanie małych i średnich przedsiębiorstw,
- duże zróżnicowanie zamożności gmin,
- bardzo małe zainteresowanie potencjalnych inwestorów,
- szybki wzrost konkurencyjności sąsiednich regionów.
- niepewność polityki gospodarczej państwa oraz częsta zmiana przepisów prawa

Mocne strony

- dobra współpraca powiatu konińskiego z instytucjami oraz organizacjami pozarządowymi działającymi w sferze dot. zdrowia mieszkańców powiatu,
- rozpowszechnianie w środowisku pozytywnych i prozdrowotnych postaw,

Słabe strony

- Brak stabilizacji gospodarczej i społecznej znacznej części mieszkańców powiatu
- Zwolnienia grupowe w dużych zakładach sektora paliwowo-energetycznego
- Obojętność społeczeństwa na problemy społeczne

Szanse

- Coraz większe znaczenie roli sportu w życiu dzieci, młodzieży i dorosłych
- Propagowanie idei zdrowego stylu życia
- Upowszechnianie problematyki uzależnień i ich skutków w celu kształtowania postaw prozdrowotnych

Zagrożenia

- Emigracja zarobkowa
- Choroby cywilizacyjne
- Starzenie się społeczeństwa powiatu konińskiego

2.9. ZASOBY UMOŻLIWIAJĄCE ROZWIĄZYWANIE PROBLEMÓW SPOŁECZNYCH

Zasobami umożliwiającymi rozwiązywanie problemów społecznych określamy instytucje znajdujące się na terenie powiatu lub obejmujące swym zasięgiem działania jej mieszkańców, które funkcjonują w obszarze polityki społecznej i rozwiązują dane problemy. Są to zarówno jednostki samorządowe, jak i niepubliczne, na przykład organizacje pozarządowe.

2.9.1. Instytucje oferujące pomoc i wsparcie.

Na terenie powiatu konińskiego funkcjonuje szereg jednostek o zasięgu lokalnym i ponadlokalnym, prowadzonych przez samorzady oraz podmioty niepubliczne. Wśród nich należy wymienić: Powiatowe Centrum Pomocy Rodzinie w Koninie i działające w ramach PCPR: Ośrodek Poradnictwa Rodzinnego i Interwencji Kryzysowej w Ślesinie, Powiatowy Zespół Orzekania o Niepełnosprawności, Powiatowy Urząd Pracy, a także Ośrodki Pomocy Społecznej i Centra Usług Społecznych w gminach miejsko-wiejskich – Golina, Kleczew, Rychwał, Sompolno, Ślesin; w gminach wiejskich – Grodziec, Kazimierz Biskupi, Kramsk, Krzymów, Rzgów, Skulsk, Stare Miasto, Wierzbinek, Wilczyn. Na terenie powiatu funkcjonuje również: 12 rodzin zastępczych zawodowych, 5 rodzinnych domów dziecka, dom pomocy społecznej, trzy środowiskowe domy samopomocy, pięć warsztatów terapii zajęciowej, specjalny ośrodek szkolno – wychowawczy, powiatowa poradnia psychologiczno-pedagogiczna, organizacje pozarządowe.

Instytucje oferujące pomoc i wsparcie mieszkańcom powiatu przedstawiamy w formie kart zasobów.

Powiatowe Centrum Pomocy Rodzinie w Koninie

62-510 Konin, Aleje 1-go Maja 9.

1. **PODMIOT PROWADZACY:**

Powiat koniński.

2. **CO OFERUJE (ZAKRES USŁUG):**

Realizacja zadań z zakresu pomocy społecznej, pieczy zastępczej, rehabilitacji społecznej, zawodowej osób niepełnosprawnych, przeciwdziałania przemocy.

3. **DO KOGO SKIEROWANA JEST OFERTA JEDNOSTKI (KATEGORIE I ILOŚĆ KLIENTÓW):**

PCPR realizuje następujące formy pomocy:

- pomoc dla rodzin zastępczych,
- pomoc dla pełnoletnich wychowanków rodzin zastępczych i placówek opiekuńczo-wychowawczych,
- pomoc dla osób niepełnosprawnych, w tym dofinansowanie turnusów rehabilitacyjnych, zaopatrywanie osób niepełnosprawnych w przedmioty ortopedyczne i środki pomocnicze, sprzęt rehabilitacyjny,
- usuwanie barier architektonicznych, komunikacyjnych i technicznych,
- rehabilitacja zawodowa osób niepełnosprawnych,
- poradnictwo rodzinne i interwencja kryzysowa,
- szkolenia dla kadry pomocy społecznej oraz rodzin zastępczych,
- orzekanie o niepełnosprawności dzieci i ustalanie stopnia niepełnosprawności dla dorosłych.

Ośrodek Poradnictwa Rodzinnego i Interwencji Kryzysowej w Ślesinie

62-561 Ślesin, ul. Kościelna 46.

1. PODMIOT PROWADZACY:

Powiatowe Centrum Pomocy Rodzinie w Koninie.

2. CO OFERUJE (ZAKRES USŁUG):

- udzielanie bezpłatnych porad prawnych, psychologicznych, socjalnych,
- prowadzenie poradnictwa rodzinnego,
- udzielanie krótkoterminowego wsparcia dla osób w kryzysie,
- udzielenie wsparcia osobom niepełnosprawnym i ich rodzinom,
- prowadzenie poradnictwa w zakresie niepełnosprawności,
- udzielanie schronienia w hotelu,
- prowadzenie interwencji w terenie,
- udzielanie informacji o prawach i uprawnieniach obywateli.

3. DO KOGO SKIEROWANA JEST OFERTA JEDNOSTKI (KATEGORIE I ILOŚĆ KLIENTÓW):

Oferta jednostki skierowana jest do mieszkańców powiatu konińskiego, które nagle znalazły się w sytuacji kryzysowej, doświadczających przemocy, przeżywających konflikty rodzinne, małżeńskie, które przeżyły katastrofę, gwałt, wypadek, straciły kontrolę nad swoim życiem.

Powiatowy Zespół do spraw Orzekania o Niepełnosprawności w Koninie

62-510 Konin, ul. Hurtowa 1.

1. PODMIOT PROWADZACY:

Powiatowe Centrum Pomocy Rodzinie w Koninie.

2. CO OFERUJE (ZAKRES USŁUG):

- Wydawanie orzeczeń o niepełnosprawności, o stopniu niepełnosprawności, o wskazaniach do ulg i uprawnień
- Wydawanie legitymacji osoby niepełnosprawnej.
- Wydawanie kart parkingowych
- Udzielanie informacji i poradnictwa dot. uprawnień przysługującym osobom niepełnosprawnym.

3. DO KOGO SKIEROWANA JEST OFERTA JEDNOSTKI (KATEGORIE I ILOŚĆ KLIENTÓW):

Oferta jednostki skierowana jest do mieszkańców powiatu konińskiego oraz tureckiego.

Rodziny zastępcze zawodowe:

- **Mirosława, Hieronim Prus**
62-530 Kazimierz Biskupi
- **Lidia Dryjer**
62-560 Skulsk
- **Katarzyna Nair**
62-530 Kazimierz Biskupi
- **Emilia, Andrzej Strużyńscy**
62-571 Stare Miasto
- **Iwona, Sebastian Goińscy**
62-540 Kleczew
- **Justyna, Łukasz Konwerscy**
62-560 Skulsk

1. PODMIOT PROWADZĄCY:

Powiatowe Centrum Pomocy Rodzinie w Koninie.

2. CO OFERUJE (ZAKRES USŁUG):

Zapewnienie dzieciom umieszczonym w rodzinie zastępczej na podstawie postanowienia sądu opieki i wychowania. Dbanie o rozwój emocjonalny dziecka, postępy w nauce, wspieranie rodzin biologicznych.

3. DO KOGO SKIEROWANA JEST OFERTA JEDNOSTKI (KATEGORIE I ILOŚĆ KLIENTÓW):

Oferta skierowana jest do dzieci umieszczonych w rodzinie zastępczej na podstawie postanowienia sądu.

Rodzinne domy dziecka

- **Elżbieta i Józef Urbaniak**
62-571 Stare Miasto
- **Emilia i Błażej Michalak**
62-619 Sadlno
- **Krystyna i Leszek Gralak**
62-610 Sompolno
- **Grażyna i Marek Kamińscy**
62-619 Sadlno
- **Jadwiga i Mirosław Sobczak**
62-513 Krzymów

1. PODMIOT PROWADZĄCY:

Powiatowe Centrum Pomocy Rodzinie w Koninie.

2. CO OFERUJE (ZAKRES USŁUG):

Pomoc rodzinie i dzieciom z problemami, zapewnienie opieki, dbanie o rozwój emocjonalny dziecka, wspieranie rodziny naturalnej.

3. DO KOGO SKIEROWANA JEST OFERTA JEDNOSTKI (KATEGORIE I ILOŚĆ KLIENTÓW):

Oferta skierowana jest do dzieci umieszczonych w rodzinnej pieczy zastępczej na podstawie postanowienia sądu.

Rodziny zastępcze zawodowe pełniące funkcję pogotowia rodzinnego:

- **Magdalena, Dariusz Leonczuk**
62-513 Krzymów
- **Zofia Walkowska**
62-590 Golina

1. PODMIOT PROWADZACY:

Powiatowe Centrum Pomocy Rodzinie w Koninie.

2. CO OFERUJE (ZAKRES USŁUG):

Pomoc rodzinie i dzieciom z problemami, zapewnienie opieki, dbanie o rozwój emocjonalny dziecka, wspieranie rodziny naturalnej.

3. DO KOGO SKIEROWANA JEST OFERTA JEDNOSTKI (KATEGORIE I ILOŚĆ KLIENTÓW):

Oferta skierowana jest do dzieci zabezpieczonych na podstawie postanowienia sądu oraz rodzin.

Rodzina zastępcza zawodowa specjalistyczna:

- **Katarzyna, Tomasz Jakubowscy**
62-590 Golina
- **Anna i Wiesław Wysoccy**
62-580 Grodziec
- **Joanna Walkowska-Kurek**
62-590 Golina
- **Dorota Czorniej**
62-580 Grodziec

1. Podmiot prowadzący:

Powiatowe Centrum Pomocy Rodzinie w Koninie.

2. Co oferuje (zakres usług):

Zapewnienie dzieciom umieszczonym w rodzinie zastępczej na podstawie postanowienia sądu opieki i wychowania. Dbanie o rozwój emocjonalny dziecka, postępy w nauce, wspieranie rodzin biologicznych, specjalne potrzeby dzieci z niepełnosprawnością.

3. Do kogo skierowana jest oferta jednostki (kategorie i ilość klientów):

Oferta skierowana jest do dzieci z niepełnosprawnością, umieszczonych w rodzinie zastępczej na podstawie postanowienia sądu.

Dom Pomocy Społecznej w Ślesinie

62-561 Ślesin, ul. Kościelna 46,

1. PODMIOT PROWADZACY:

Powiat Koniński.

2. CO OFERUJE (ZAKRES USŁUG):

DPS świadczy usługi bytowe, opiekuńcze, wspomagające i edukacyjne w zakresie i formach wynikających z indywidualnych potrzeb mieszkańców.

3. DO KOGO SKIEROWANA JEST OFERTA JEDNOSTKI (KATEGORIE I ILOŚĆ KLIENTÓW):

Oferta jednostki jest skierowana do 100 osób, niepełnosprawnych intelektualnie.

Środowiskowy Dom Samopomocy w Ślesinie

62-561 Ślesin, ul. Kościelna 46.

1. PODMIOT PROWADZACY:

Powiat Koniński.

2. CO OFERUJE (ZAKRES USŁUG):

Środowiskowy Dom Samopomocy w Ślesinie jest placówką dla osób przewlekle psychicznie chorych, które w wyniku upośledzenia niektórych funkcji organizmu lub zdolności adaptacyjnych wymagają pomocy do życia w środowisku rodzinnym i społecznym, w szczególności w celu zwiększania zaradności i samodzielności życiowej a także integracji społecznej.

Przedmiotem działalności Domu są usługi w ramach indywidualnych lub zespołowych treningów samoobsługi i treningów umiejętności społecznych, polegających na nauce, rozwijaniu lub podtrzymywaniu umiejętności w zakresie czynności dnia codziennego i funkcjonowania w życiu codziennym.

Pracownie: gospodarstwa domowego, artystyczna, komputerowa, dobrego zdrowia, świetlica.
Proponowane zajęcia: terapie (m.in. arteterapia, ergoterapia, relaksacja, muzykoterapia, biblioterapia, terapia ruchowa, zajęcia poza ośrodkiem), wsparcie psychologiczne, psychoedukacja.

3. DO KOGO SKIEROWANA JEST OFERTA JEDNOSTKI (KATEGORIE I ILOŚĆ KLIENTÓW):

Oferta jednostki jest skierowana do 35 osób przewlekle psychicznie chorych.

Środowiskowy Dom Samopomocy w Głębockim

62-561 Ślesin, Głębockie 26A.

1. PODMIOT PROWADZACY:

Stowarzyszenie na rzecz Osób Niepełnosprawnych „Radość”.

2. CO OFERUJE (ZAKRES USŁUG):

ŚDS oferuje wsparcie, aktywizację, usamodzielnianie, integrację społeczną oraz kompleksową rehabilitację. Terapia zajęciowa w pracowniach gospodarstwa domowego, artystycznej, pracowni komputerowej, pracowni sportowo-ogrodniczej). Treningi umiejętności interpersonalnych i rozwiązywania problemów, treningi funkcjonowania w codziennym życiu, trening umiejętności praktycznych, umiejętności komunikacyjnych, spędzania czasu wolnego.

3. DO KOGO SKIEROWANA JEST OFERTA JEDNOSTKI (KATEGORIE I ILOŚĆ KLIENTÓW):

ŚDS jest przeznaczony dla osób z niepełnosprawnością intelektualną (30 miejsc).

Środowiskowy Dom Samopomocy im. Doktora Piotra Janaszka w Koninie

62-504 Konin, ul. Zagórska 3a.

1. PODMIOT PROWADZACY:

Fundacja „Mielnica”

2. CO OFERUJE (ZAKRES USŁUG):

Podstawowym i nadrzędnym celem placówki jest umożliwienie pełnienia różnorodnych ról społecznych i zapewnienie im pełnego uczestnictwa w życiu społecznym. Realizacja zaplanowanych celów odbywa się w ramach codziennych zajęć, w oparciu o przygotowane

przez zespół wspierająco-aktywizujący indywidualne plany, które są dostosowane do możliwości psychofizycznych oraz zainteresowań uczestników i przez nich zaakceptowane. Praca koncentruje się wokół pięciu pracowni: krawiecko-ogrodniczej, gospodarstwa domowego, technicznej, artystycznej oraz rewalidacyjnej.

3. DO KOGO SKIEROWANA JEST OFERTA JEDNOSTKI (KATEGORIE I ILOŚĆ KLIENTÓW):

Oferta jednostki jest skierowana do 35 osób niepełnosprawnych).

Środowiskowy Dom Samopomocy w Rozalinie

62-573 Rychwał, Rozalin 24.

1. PODMIOT PROWADZACY:

Gmina Rychwał

2. CO OFERUJE (ZAKRES USŁUG):

ŚDS zapewnia wsparcie społeczne pozwalające na zaspokojenie podstawowych potrzeb życiowych, usamodzielnienie się w miarę możliwości uczestnika, integrację społeczną rozumianą jako przywrócenie możliwości pełnienia powszechnie dostępnych w danej społeczności ról społecznych. Działalność Domu ukierunkowana jest na przezwycięzenie trudnych sytuacji życiowych i rozwiązywaniu codziennych problemów oraz integrację społeczną uczestników ze społecznością lokalną przez różnego rodzaju formy aktywizacyjne. Cele Domu: wspieranie uczestników i kompensowanie skutków niepełnosprawności w sferze zdrowia psychicznego, propagowanie modelu zdrowej rodziny. Pracownie: kulinarna, plastyczno-rękodzielnicza, terapii ruchowej, ogrodniczo-porządkowa, teatralna, rewalidacyjna. Prowadzone treningi: budżetowy, spędzania czasu wolnego, higieniczny, umiejętności komunikacyjnych.

3. DO KOGO SKIEROWANA JEST OFERTA JEDNOSTKI (KATEGORIE I ILOŚĆ KLIENTÓW):

ŚDS jest ośrodkiem wsparcia typu D dla osób ze spektrum autyzmu i niepełnosprawnościami sprzężonymi w stopniu znacznym (30 osób).

Warsztat Terapii Zajęciowej w Ignaciewie

62-561 Ślesin, Ignacewo 19.

1. PODMIOT PROWADZĄCY:

Fundacja na Rzecz Rozwoju Dzieci i Młodzieży OTWARCIE

2. CO OFERUJE (ZAKRES USŁUG):

- rehabilitacja społeczna,
- rehabilitacja zawodowa,
- rehabilitacja fizyczna.

3. DO KOGO SKIEROWANA JEST OFERTA JEDNOSTKI (KATEGORIE I ILOŚĆ KLIENTÓW):

Oferta skierowana jest do 25 osób z orzeczoną stopniem niepełnosprawności, wskazaniem do terapii w WTZ, powyżej 16 roku życia.

Warsztat Terapii Zajęciowej w Mielnicy Dużej

62-560 Skulsk, Mielnica Duża 33a.

1. PODMIOT PROWADZĄCY:

Fundacja Mielnica.

2. CO OFERUJE (ZAKRES USŁUG):

Rehabilitacja zawodowa, ruchowa, lecznicza, psychologiczna i społeczna osób niepełnosprawnych.

3. DO KOGO SKIEROWANA JEST OFERTA JEDNOSTKI (KATEGORIE I ILOŚĆ KLIENTÓW):

Oferta skierowana jest do 30 osób z orzeczoną stopniem niepełnosprawności.

Warsztat Terapii Zajęciowej w Nieborzynie

62-541 Budziszław Kościelny, Nieborzyn 40A.

1. PODMIOT PROWADZACY:

Towarzystwo Przyjaciół Dzieci Oddział Powiatowy w Koninie.

2. CO OFERUJE (ZAKRES USŁUG):

- rehabilitacja zawodowa, ruchowa i społeczna,
- rozwijanie zaradności osobistej i samodzielności,
- pomoc psychologiczna,
- terapie zajęciowe.

3. DO KOGO SKIEROWANA JEST OFERTA JEDNOSTKI (KATEGORIE I ILOŚĆ KLIENTÓW):

Oferta skierowana jest do osób niepełnosprawnych intelektualnie i ruchowo, łącznie 30 osób.

Warsztat Terapii Zajęciowej w Paprotni

62-513 Krzymów, ul. Wrzosowa 10.

1. PODMIOT PROWADZACY:

Stowarzyszenie Razem Aktywni

2. CO OFERUJE (ZAKRES USŁUG):

Usługi w zakresie rehabilitacji zawodowej, społecznej, medycznej i ruchowej.

3. DO KOGO SKIEROWANA JEST OFERTA JEDNOSTKI (KATEGORIE I ILOŚĆ KLIENTÓW):

Oferta przeznaczona jest do 35 osób niepełnosprawnych ze znacznym lub umiarkowanym stopniem niepełnosprawności i wskazaniem do uczestnictwa w WTZ.

Warsztat Terapii Zajęciowej w Wilczynie

62-550 Wilczyn, Wilczogóra 155.

1. PODMIOT PROWADZACY:

Polskie Stowarzyszenie na Rzecz Osób z Niepełnosprawnością Intelktualną Koło w Wilczynie.

2. CO OFERUJE (ZAKRES USŁUG):

Kompleksowa rehabilitacja zawodowa i społeczna osób niepełnosprawnych i terapia zajęciowa, a także poradnictwo i wsparcie rodzin osób niepełnosprawnych.

3. DO KOGO SKIEROWANA JEST OFERTA JEDNOSTKI (KATEGORIE I ILOŚĆ KLIENTÓW):

Oferta jednostki skierowana jest do osób niepełnosprawnych i z niepełnosprawnością intelektualną oraz ich rodzin. W Warsztatach Terapii Zajęciowej uczestniczy 35 osób.

Miejski Ośrodek Pomocy Społecznej w Golinie

62-590 Golina, Plac Kazimierza Wielkiego 10.

1. PODMIOT PROWADZACY:

Urząd Miejski w Golinie.

2. KAPITAŁ LUDZKI:

Ośrodek zatrudnia 17 pracowników, w tym kierownika, 5 pracowników socjalnych oraz 5 pracowników wykonujących usługi opiekuńcze.

Miejsko – Gminny Ośrodek Pomocy Społecznej w Kleczewie

62-540 Kleczew, ul. Strażacka 1.

1. PODMIOT PROWADZACY:

Urząd Gminy i Miasta w Kleczewie.

2. KAPITAŁ LUDZKI:

Ośrodek zatrudnia 23 pracowników, w tym kierownika, 4 pracowników socjalnych oraz 11 pracowników wykonujących usługi opiekuńcze.

Centrum Usług Społecznych w Rychwale

62-570 Rychwał, ul. Sportowa 11

1. PODMIOT PROWADZACY:

Urząd Gminy i Miasta w Rychwale.

2. KAPITAŁ LUDZKI:

Ośrodek zatrudnia 9 pracowników, w tym kierownika, 3 pracowników socjalnych oraz 2 pracowników wykonujących usługi opiekuńcze.

Miejsko – Gminny Ośrodek Pomocy Społecznej w Sompolnie

62-610 Sompolno, ul. Gimnazjalna 9.

1. PODMIOT PROWADZACY:

Urząd Miasta w Sompolnie.

2. KAPITAŁ LUDZKI:

Ośrodek zatrudnia 42 pracowników, w tym kierownika 5 pracowników socjalnych, 4 aspirantów pracy socjalnej, 26 pracowników wykonujących usługi opiekuńcze.

Miejsko – Gminny Ośrodek Pomocy Społecznej w Ślesinie

62-561 Ślesin, ul. Kleczewska 15.

1. PODMIOT PROWADZACY:

Urząd Miasta i Gminy w Ślesinie.

2. KAPITAŁ LUDZKI:

Ośrodek zatrudnia 25 pracowników, w tym: kierownika, 7 pracowników socjalnych, 7 pracowników wykonujących usługi opiekuńcze, 3 pracowników wykonujących specjalistyczne usługi opiekuńcze.

Gminny Ośrodek Pomocy Społecznej w Grodźcu

62-580 Grodziec, ul. Główna 38.

1. PODMIOT PROWADZACY:

Urząd Gminy w Grodźcu.

2. KAPITAŁ LUDZKI:

Ośrodek zatrudnia 6 pracowników, w tym kierownika, 3 pracowników socjalnych oraz 2 pracowników wykonujących usługi opiekuńcze.

Gminny Ośrodek Pomocy Społecznej w Kazimierzu Biskupim

62-530 Kazimierz Biskupi, ul. Bielawy 1A.

1. PODMIOT PROWADZACY:

Urząd Gminy w Kazimierzu Biskupim.

2. KAPITAŁ LUDZKI:

Ośrodek zatrudnia 14 pracowników, w tym kierownika, 4 pracowników socjalnych oraz 8 pracowników wykonujących usługi opiekuńcze.

Centrum Usług Społecznych w Kramsku

62-511 Kramsk, ul. Kurpińskiego 6.

1. PODMIOT PROWADZACY:

Urząd Gminy w Kramsku.

2. KAPITAŁ LUDZKI:

Ośrodek zatrudnia 10 pracowników, w tym: dyrektora, 6 pracowników socjalnych.

Gminny Ośrodek Pomocy Społecznej w Krzymowie

62-513 Krzymów, ul. Kościelna 2.

1. PODMIOT PROWADZACY:

Urząd Gminy w Krzymowie.

2. KAPITAŁ LUDZKI:

Ośrodek zatrudnia 11 pracowników, w tym: kierownika 4 pracowników socjalnych, 3 pracowników wykonujących usługi opiekuńcze, 1 pracownika wykonującego specjalistyczne usługi opiekuńcze.

Gminny Ośrodek Pomocy Społecznej w Rzgowie

62-586 Rzgów, ul. Konińska 6.

1. PODMIOT PROWADZACY:

Urząd Gminy w Rzgowie.

2. KAPITAŁ LUDZKI:

Ośrodek zatrudnia 6 pracowników, w tym kierownika oraz 5 pracowników socjalnych.

Gminny Ośrodek Pomocy Społecznej w Skulsku

62-560 Skulsk, ul. Sikorskiego 6.

1. PODMIOT PROWADZACY:

Urząd Gminy w Skulsku.

2. KAPITAŁ LUDZKI:

Ośrodek zatrudnia 7 pracowników, w tym kierownika, 3 pracowników socjalnych oraz 3 pracowników wykonujących usługi opiekuńcze.

Gminny Ośrodek Pomocy Społecznej w Starym Mieście

62-571 Stare Miasto, Lisecka 15A.

1. PODMIOT PROWADZACY:

Urząd Gminy w Starym Mieście.

2. KAPITAŁ LUDZKI:

Ośrodek zatrudnia 26 pracowników, w tym kierownika, 7 pracowników socjalnych oraz 14 pracowników wykonujących usługi opiekuńcze.

Gminny Ośrodek Pomocy Społecznej w Wierzbinku

62-619 Sadlno, Wierzbinek Plac Powstańców Styczniowych 110.

1. PODMIOT PROWADZACY:

Urząd Gminy w Wierzbinku.

2. KAPITAŁ LUDZKI:

Ośrodek zatrudnia 12 pracowników, w tym kierownika, 4 pracowników socjalnych, 4 pracowników wykonujących usługi opiekuńcze.

Gminny Ośrodek Pomocy Społecznej w Wilczynie

62-550 Wilczyn, ul. Strzełińska 12d.

1. PODMIOT PROWADZACY:

Urząd Gminy w Wilczynie.

2. KAPITAŁ LUDZKI:

Ośrodek zatrudnia 19 pracowników, w tym kierownika, 3 pracowników socjalnych, 7 pracowników wykonujących usługi opiekuńcze oraz 1 pracownika wykonującego specjalistyczne usługi opiekuńcze.

Powiatowa Poradnia Psychologiczno – Pedagogiczna w Ślesinie

62-561 Ślesin, ul. Żwirki i Wigury 55.

1. PODMIOT PROWADZACY:

Powiat koniński.

2. CO OFERUJE (ZAKRES USŁUG):

diagnozę psychologiczną, pedagogiczną, logopedyczną, po której wydaje się opinię lub orzeczenie określające dalszą drogę pomocy dla dziecka, terapię zaburzeń emocjonalnych dla dzieci, zachowań dysfunkcyjnych, wspomaganie wszechstronnego rozwoju dzieci i młodzieży, efektywności uczenia się, rozwijanie umiejętności z zakresu komunikacji społecznej, wspomaganie wychowawczej i edukacyjnej funkcji rodziny, pomoc uczniom w wyborze kierunków kształcenia, zawodu i planowaniu kariery zawodowej.

3. DO KOGO SKIEROWANA JEST OFERTA JEDNOSTKI (KATEGORIE I ILOŚĆ KLIENTÓW):

Oferta jednostki jest skierowana do dzieci i młodzieży szkolnej i ich rodziców z terenu gmin Ślesin, Skulsk, Sompolno, Wierzbiniek, Kleczew, Wilczyn.

Powiatowa Poradnia Psychologiczno – Pedagogiczna w Ślesinie – Filia w Koninie

62-510 Konin, ul. Poznańska 74.

1. PODMIOT PROWADZACY:

Powiat koniński.

2. CO OFERUJE (ZAKRES USŁUG):

diagnozę psychologiczną, pedagogiczną, logopedyczną, po której wydaje się opinię lub orzeczenie określające dalszą drogę pomocy dla dziecka, terapię zaburzeń emocjonalnych dla dzieci, zachowań dysfunkcyjnych, wspomaganie wszechstronnego rozwoju dzieci i młodzieży, efektywności uczenia się, rozwijanie umiejętności z zakresu komunikacji społecznej, wspomaganie wychowawczej i edukacyjnej funkcji rodziny, pomoc uczniom w wyborze kierunków kształcenia, zawodu i planowaniu kariery zawodowej.

3. DO KOGO SKIEROWANA JEST OFERTA JEDNOSTKI (KATEGORIE I ILOŚĆ KLIENTÓW):

Oferta jednostki jest skierowana do dzieci i młodzieży szkolnej i ich rodziców z terenu gmin Golina, Grodziec, Kazimierz Biskupi, Kramsk, Krzymów, Rychwał, Rzgów i Stare Miasto.

Specjalny Ośrodek Szkolno-Wychowawczy w Rychwale im. Piotra Janaszka

62-570 Rychwał, ul. Konińska 46.

1. PODMIOT PROWADZACY:

Powiat koniński.

2. CO OFERUJE (ZAKRES USŁUG):

Zajęcia dydaktyczne, opiekuńczo-wychowawcze, rewalidacyjne, rewalidacyjno-wychowawcze, logopedyczne.

3. DO KOGO SKIEROWANA JEST OFERTA JEDNOSTKI (KATEGORIE I ILOŚĆ KLIENTÓW):

Oferta jednostki jest skierowana do niepełnosprawnych intelektualnie i ze sprzężoną niepełnosprawnością wychowanków.

2.9.2. Organizacje pozarządowe.

Rada Powiatu Konińskiego co roku uchwała Program współpracy Powiatu Konińskiego z organizacjami pozarządowymi oraz podmiotami prowadzącymi działalność pożytku publicznego. W Programie na rok 2024 we wstępie podkreśla się, że priorytetem Powiatu Konińskiego jest jak najlepsze zaspokojenie zbiorowych potrzeb wspólnoty, która tworzą jego mieszkańcy. Aktywna współpraca z organizacjami pozarządowymi pozwala na wykorzystanie potencjału, jakim dysponują organizacje, często bardzo silnie związane ze środowiskiem lokalnym i doskonale znające jego potrzeby. Istotnym wymiarem owej współpracy jest umacnianie społecznej świadomości, poczucia odpowiedzialności za siebie i swoje otoczenie, budowanie społeczeństwa obywatelskiego poprzez aktywizację społeczności lokalnej.

Celem głównym Programu jest określenie czytelnych zasad współpracy samorządu powiatowego z organizacjami pozarządowymi oraz tworzenie warunków do zwiększania i rozwijania ich aktywności społecznej, natomiast w celach szczegółowych wymienia się między innymi: budowanie i rozwijanie partnerstwa, zapewnienie organizacjom szansy realizacji zadań publicznych z zapewnieniem środków na ich realizację. Program określa zasady współpracy, która powinna być „pomocnicza, partnerska, zachowująca suwerenność stron, efektywna, konkurencyjnie uczciwa oraz jawna”. W 2024 roku przyjęto priorytetowe obszary m.in.:

1. Wsparcie osób niepełnosprawnych i starszych.
2. Pomoc społeczna, wspieranie rodziny i rozwoju pieczy zastępczej.
3. Ochrona i promocja zdrowia.
4. Upowszechnianie i wspieranie sportu i kultury fizycznej.
5. Integracja i reintegracja zawodowa i społeczna osób zagrożonych wykluczeniem w zakresie pomocy psychologiczno-pedagogiczno-logopedycznej.
6. Turystyka.
7. Bezpieczeństwo i porządek publiczny.
8. Działania ekologiczne, ochrona zwierząt i dziedzictwa przyrodniczego.
9. Nauka, edukacja, oświata i wychowanie.
10. Kultura, sztuka, ochrona dóbr kultury i dziedzictwa narodowego.
11. Upowszechnianie i ochrona praw konsumentów – edukacja konsumencka

Na realizację zadań publicznych objętym Programem Współpracy przeznaczono w bieżącym roku 2.471.425,28 złotych.

W powiecie konińskim działają 145 stowarzyszenia zarejestrowane w KRS oraz 131 jednostek ochotniczej straży pożarnej zajmujące się głównie ochroną i profilaktyką przeciwpożarową. W ewidencji Starosty Konińskiego wpisane są również 23 stowarzyszenia zwykłe. Organizacje pozarządowe organizują życie kulturalne, sportowe, integrują i aktywizują lokalną społeczność, a także wspierają samorządy lokalne w realizacji zadań publicznych. Z każdym rokiem mają coraz większy wpływ na rozwój własnych miejscowości oraz na politykę społeczną, gospodarczą, oświatową i kulturalną gmin i powiatu.

W latach 2020 – 2023 samorząd udzielił organizacjom pozarządowym ponad 9.027.392,54 dotacji na realizację 133 projektów zrealizowanych przez organizacje pozarządowe działające na rzecz społeczności powiatu.

Do najbardziej efektywnych należy zaliczyć współpracę na płaszczyźnie pomocy społecznej. Warto tu wspomnieć o dotacjach przekazanych przez samorząd na prowadzenie 12 świetlic środowiskowych i ognisk wychowawczych na terenie powiatu, czy też wsparciu finansowym Środowiskowych Domów Samopomocy w Ślesinie i Głębockiem wynoszącym blisko 2 mln zł rocznie.

Na uwagę zasługują też projekty zrealizowane w partnerstwie z organizacjami pozarządowymi, a współfinansowane przez powiat w ramach „Kalendarza Imprez”. Ten rodzaj współpracy zaowocował przeprowadzeniem 40 akcji służących profilaktyce i promocji zdrowia, a także zorganizowaniem ok. 150 imprez turystycznych i sportowo-rekreacyjnych oraz 120 wydarzeń promujących kulturę i sztukę.

Lista organizacji pozarządowych współpracujących z Powiatowym Centrum Pomocy Rodzinie w Koninie

Lp.	Nazwa i adres	Charakterystyka działania	Kategorie klienta
1.	Towarzystwo Inicjatyw Obywatelskich, ul. PCK 15, 62-500 Konin	Wielostronna działalność opiekuńczo-wychowawcza, terapeutyczna i resocjalizacyjna	Dorośli, dzieci, młodzież – zagrożeni wykluczeniem
2.	Towarzystwo Przyjaciół Dzieci, ul. Noskowskiego 1 62-510 Konin	Wielostronna działalność opiekuńczo-wychowawcza, terapeutyczna i resocjalizacyjna	Dzieci i młodzież
3.	Fundacja im. Doktora Piotra Janaszka „Podaj dalej”, ul. Południowa 2a, 62-510 Konin	Poprawa jakości życia osób niepełnosprawnych, chorych, starszych, zagrożonych patologiami społecznymi, ubogich, z domów dziecka i innych potrzebujących pomocy oraz zwiększenie perspektyw ich rozwoju fizycznego, psychicznego i zawodowego, a także wielostronna działalność terapeutyczna, integracyjna i opiekuńczo-wychowawcza	Osoby niepełnosprawne, osoby uzależnione
4.	Polskie Towarzystwo Walki z Kalectwem, ul. Szeroka 8, 62-510 Konin	Wielostronna działalność na rzecz osób niepełnosprawnych oraz ich rodzin	Osoby niepełnosprawne i ich rodziny
5.	Fundacja „Mielnica”, ul. Szpitalna 43, 62-500 Konin	Wielostronna działalność na rzecz propagowania idei rehabilitacji dzieci i młodzieży, promocja i realizacja kompleksowej rehabilitacji. Wielostronna działalność terapeutyczna, m.in. prowadzenie ŚDS, WTZ, Klubu Środowiskowego	Osoby niepełnosprawne
6.	Stowarzyszenie na rzecz Osób Niepełnosprawnych „Radość”, Głębokie, 62-561 Ślesin	Wielostronna działalność terapeutyczna i opiekuńczo-wychowawcza	Osoby niepełnosprawne
7.	Polskie Towarzystwo Stwardnienia Rozsianego, ul. Noskowskiego 1A, 62-510 Konin	Zrzeszanie osób ze stwardnieniem rozsianym, wyzwalanie inicjatywy u chorych w kierunku leczenia i rehabilitacji, likwidacja barier psychologiczno-społecznych, działalność na rzecz poprawy sytuacji prawnej,	Osoby ze stwardnieniem rozsianym i ich rodziny

		ekonomicznej i zdrowotnej osób chorych na stwardnienie rozsiane	
8.	Koniński Klub „Amazonki”, ul. Przemysłowa 4, 62-510 Konin	Rehabilitacja psychofizyczna, działalność oświatowa i kulturalna, profilaktyka raka piersi, sekcja opiekunek - wolontariat	Kobiety po mastektomii
9.	Polskie Stowarzyszenie Diabetyków, Zarząd Rejonowy w Koninie, ul. Staszica 27, 62-510 Konin	Działalność na rzecz poprawy sytuacji prawnej, ekonomicznej i zdrowotnej osób chorych na cukrzycę	Osoby chore na cukrzycę oraz ich rodziny
10.	Polski Związek Niewidomych, Zarząd Koła w Koninie, ul. Szarych Szeregów 4, 62-510 Konin	Społeczna integracja, rehabilitacja, ochrona interesów zawodowych, ekonomicznych i społecznych oraz przeciwdziałanie dyskryminacji osób niewidomych i niedowidzących	Osoby niewidome i słabowidzące
11.	Wielkopolski Oddział Polskiego Towarzystwa Społeczno-Sportowego „Sprawni Razem”, Oddział Terenowy – Konin, ul. Kaliska 19, 62-510 Konin	Upowszechnianie kultury fizycznej i sportu oraz polepszanie stanu zdrowia dzieci i młodzieży upośledzonej umysłowo w stopniu lekkim oraz propagowanie różnych form rehabilitacji	Osoby upośledzone umysłowo w stopniu lekkim i ich rodziny
12.	Fundacja na rzecz Rozwoju Dzieci i Młodzieży „Otwarcie”, ul. Kilińskiego 1, 62-500 Konin	Działania na rzecz osób niepełnosprawnych, w tym z upośledzeniem umysłowym, niesienie pomocy dzieciom i osobom szczególnie uzdolnionym znajdującym się w trudnej sytuacji materialnej oraz osobom niepełnosprawnym	Podmioty prowadzące działalność edukacyjną, opiekuńczo-wychowawczą wśród dzieci i młodzieży, dzieci z rodzin najuboższych i Domów Dziecka

3. CZĘŚĆ PROGRAMOWA

W tej części strategii przedstawiono najistotniejsze założenia polityki społecznej powiatu na najbliższe lata. Zostały one ujęte w formie misji, celów strategicznych, celów operacyjnych i kierunków działań.

3.1. MISJA



**POWIAT KONIŃSKI WSPIERA RODZINĘ,
AKTYWNE PRZECIWDZIAŁA MARGINALIZACJI
SPOŁECZNEJ ORAZ DĄŻY DO AKTYWIZACJI
MIESZKAŃCÓW ZGODNIE Z ZASADAMI
DOBRA WSPÓLNEGO I POMOCNICZOŚCI**

ZWIĄZEK MISJI Z CELAMI STRATEGICZNYMI

***POWIAT KONIŃSKI WSPIERA RODZINĘ,
AKTYWNIIE PRZECIWDZIAŁA MARGINALIZACJI SPOŁECZNEJ
ORAZ DĄŻY DO AKTYWIZACJI MIESZKAŃCÓW ZGODNIE
Z ZASADAMI DOBRA WSPÓLNEGO I POMOCNICZOŚCI
POPURZEZ:***

*Zintegrowany system wsparcia dla osób i rodzin zagrożonych
wykluczeniem społecznym, stwarzający warunki do ich
samodzielności, aktywizacji oraz integracji społecznej i zawodowej*

Przeciwdziałanie bezrobociu.

*Aktywizacja organizacji, instytucji i mieszkańców powiatu
w działaniach na rzecz zdrowego trybu życia.*

Nowoczesny i efektywny system edukacji.

3.2. CELE STRATEGICZNE, OPERACYJNE, KIERUNKI DZIAŁAŃ ORAZ WSKAŹNIKI

Formułując cele strategiczne oparto się o diagnozę problemów społecznych oraz misję strategii tj.: **Powiat Koniński wspiera rodzinę, aktywnie przeciwdziała marginalizacji społecznej oraz dąży do aktywizacji mieszkańców zgodnie z zasadami dobra wspólnego i pomocniczości.**

W oparciu o przeprowadzoną diagnozę wyznaczono następujące cele strategiczne :

- I. Zintegrowany system wsparcia dla osób i rodzin zagrożonych wykluczeniem społecznym, stwarzający warunki do ich samodzielności, aktywizacji oraz integracji społecznej i zawodowej.
- II. Przeciwdziałanie bezrobociu.
- III. Aktywizacja organizacji, instytucji i mieszkańców powiatu w działaniu na rzecz zdrowego stylu życia.
- IV. Nowoczesny i efektywny system kształcenia.

Wskazują one zasadnicze pola działań w zakresie polityki społecznej, na których powinna się koncentrować aktywność powiatu konińskiego. Każdy z tych obszarów konkretyzuje przyjęte w ich ramach cele operacyjne i szczegółowe. Te z kolei przekładają się na poszczególne kierunki działań.

CEL STRATEGICZNY I

Zintegrowany system wsparcia dla osób i rodzin zagrożonych wykluczeniem społecznym, stwarzający warunki do ich samodzielności, aktywizacji oraz integracji społecznej i zawodowej.

CELE OPERACYJNE, CELE SZCZEGÓŁOWE	OPIS PROWADZONYCH DZIAŁAŃ	WSKAŹNIKI
CEL OPERACYJNY I	Rozwijanie skutecznego systemu rodzinnej pieczy zastępczej z ukierunkowaniem na zapewnienie niezbywalnego prawa dzieci do dorastania w swoich naturalnych rodzinach.	
<i>Cel szczegółowy I.1</i>	<i>Realizowanie kompleksowego systemu rodzinnej pieczy zastępczej w oparciu o standardy.</i>	
	Opracowanie i wdrażanie projektów dotyczących rozwoju rodzinnej pieczy zastępczej w powiecie konińskim.	Liczba projektów dot. rodzinnej pieczy zastępczej.
	Promowanie w środowisku lokalnym rodzinnych form pieczy zastępczej.	Liczba: wystąpień w mediach, publikacji, konferencji, itp., dot. rodzinnej pieczy zastępczej.
	Tworzenie i rozwój form rodzinnej pieczy zastępczej w oparciu o standardy pieczy zastępczej.	Liczba rodzin zastępczych (spokrewnionych, niezawodowych, zawodowych), rodzinnych domów dziecka, rodzin pomocowych.
	Współpraca ze środowiskiem lokalnym, w tym w szczególności: z ośrodkami pomocy społecznej, instytucjami oświatowymi, podmiotami leczącymi, sądami, kościołem, związkami wyznaniowymi oraz organizacjami społecznymi w celu	Liczba posiedzeń Zespołów Wsparcia Dziecka i Rodziny dla Powiatu Konińskiego.

	planowego rozwiązania sytuacji dziecka umieszczonego w rodzinnej pieczy zastępczej.	
	Praca socjalna z rodzicami naturalnymi dziecka umieszczonego w pieczy zastępczej w celu reintegracji rodziny.	Liczba kontaktów pracowników Zespołu ds. Pieczy Zastępczej z rodzicami biologicznymi dzieci przebywających w pieczy. Liczba dzieci wracających do rodziców biologicznych.
	Partycypowanie rodziców biologicznych w ponoszeniu kosztów utrzymania dzieci w formach pieczy zastępczej poprzez dochodzenie realizowania obowiązku alimentacyjnego i ponoszenia odpłatności za pobyt dziecka w pieczy zastępczej.	Liczba rodziców dzieci przebywających w pieczy zastępczej zgłoszonych do postępowania alimentacyjnego. Liczba rodziców świadczących dobrowolne alimenty na dzieci przebywające w pieczy zastępczej. Liczba wydanych decyzji administracyjnych dot. odpłatności rodziców za pobyt dziecka w pieczy zastępczej.
	Realizowanie finansowych świadczeń ustawowych związanych z realizacją pieczy zastępczej.	Liczba osób objętych świadczeniami związanymi z pełnieniem funkcji rodziny zastępczej. Kwota udzielonych świadczeń wynikających z realizacją pieczy zastępczej.
<i>Cel szczegółowy I.2</i>	<i>Zapewnienie profesjonalnego wsparcia rodzinnym formom pieczy zastępczej.</i>	

	Zapewnienie rodzinnym formom pieczy zastępczej szkoleń podnoszących ich kompetencje opiekuńczo – wychowawcze.	Liczba rodzin objętych szkoleniami. Liczba szkoleń dla rodzin zastępczych.
	Organizowanie grup wsparcia dla osób sprawujących rodzinną pieczę zastępczą.	Liczba posiedzeń grup wsparcia.
	Prowadzenie poradnictwa rodzinnego, prawnego i terapii dla osób sprawujących rodzinną pieczę zastępczą, ich dzieci i dzieci umieszczonych w pieczy zastępczej.	Liczba specjalistycznych porad udzielonych przez psychologa, pedagoga, prawnika, pracowników Zespołu ds. Pieczy Zastępczej
	Organizowanie dla form rodzinnej pieczy zastępczej pomocy wolontariuszy.	Liczba zawartych umów wolontaryjnych. Liczba godzin pracy wolontariuszy. Liczba rodzin, dzieci objętych pomocą wolontariuszy.
	Zatrudnienie zgodnie z wymogami ustawowymi koordynatorów rodzinnej pieczy zastępczej.	Liczba zatrudnionych koordynatorów.
Cel szczegółowy I.3	<i>Doskonalenie systemu kwalifikowania kandydatów do prowadzenia rodzinnych form pieczy zastępczej.</i>	
	Prowadzenie naboru kandydatów do pełnienia funkcji rodziny zastępczej zawodowej, niezawodowej, prowadzącego rodzinny dom dziecka.	Liczba zarejestrowanych kandydatów do pełnienia funkcji rodziny zastępczej zawodowej, niezawodowej, prowadzącego rodzinny dom dziecka.
	Organizowanie szkoleń dla kandydatów do pełnienia funkcji rodziny zastępczej zawodowej, niezawodowej, rodzinnego domu dziecka.	Lista osób objętych szkoleniem dla kandydatów do pełnienia funkcji rodziny zastępczej zawodowej, niezawodowej, prowadzącego rodzinny dom dziecka.

	Kwalifikowanie osób kandydujących do pełnienia funkcji rodziny zastępczej zawodowej, niezawodowej, rodzinnego domu dziecka.	Liczba osób zakwalifikowanych do pełnienia funkcji rodziny zastępczej zawodowej, niezawodowej, prowadzącego rodzinny dom dziecka.
	Szkolenie według indywidualnego planu szkolenia kandydatów do pełnienia funkcji rodziny zastępczej spokrewnionej.	Liczba przeszkolonych rodzin zastępczych spokrewnionych. Liczba godzin szkolenia indywidualnego.
Cel szczegółowy I.4	<i>Wspieranie procesu usamodzielnienia pełnoletnich wychowanków rodzinnej pieczy zastępczej.</i>	
	Przygotowanie wychowanków rodzinnej pieczy zastępczej do procesu usamodzielnienia.	Liczba małoletnich i pełnoletnich przebywających w rodzinach zastępczych, dla których czynione są oszczędności na przyszłe usamodzielnienie. Liczba małoletnich i pełnoletnich przebywających w rodzinach zastępczych posiadających potwierdzoną aktem notarialnym własność. Liczba warsztatów przygotowujących do usamodzielnienia. Liczba małoletnich i pełnoletnich przebywających w rodzinach zastępczych objętych warsztatami.
	Opracowanie indywidualnych planów usamodzielnienia dla osób usamodzielnianych.	Liczba opracowanych indywidualnych programów usamodzielnienia.

	Współpraca z opiekunami usamodzielnień wychowanków pieczy zastępczej w ramach realizacji programów usamodzielnienia.	Liczba modyfikacji IPU. Liczba złożonych przez osoby usamodzielniane wniosków o pomoc.
	Realizacja pomocy finansowej na kontynuowanie nauki, usamodzielnienie i zagospodarowanie.	Liczba przyznanych świadczeń w ramach pomocy finansowej na kontynuowanie nauki, usamodzielnienie i zagospodarowanie.
	Udzielanie pomocy w uzyskaniu odpowiednich warunków mieszkaniowych i zatrudnienia dla wychowanków pieczy zastępczej.	Liczba wychowanków kontynuujących naukę. Liczba osób objętych wsparciem doradcy zawodowego.
<i>Cel szczegółowy I.5</i>	<i>Podniesienie jakości usług w zakresie pomocy dziecku i rodzinie.</i>	
	Udział w szkoleniach, konferencjach, seminariach z zakresu pomocy dziecku i rodzinie.	Liczba szkoleń, konferencji, itp., w których brali udział pracownicy Zespołu ds. Pieczy Zastępczej PCPR.
	Upowszechnianie dobrych praktyk w obszarze pracy z dzieckiem i rodziną.	Liczba wystąpień, publikacji, szkoleń organizowanych przez pracowników Zespołu ds. Pieczy Zastępczej PCPR.
	Współpraca z organizacjami pozarządowymi działającymi na rzecz pomocy dziecku i rodzinie.	Liczba organizacji pozarządowych z którymi współpracuje Zespół ds. Pieczy Zastępczej PCPR.
<i>CEL OPERACYJNY II</i>	Wsparcie dla osób niepełnosprawnych i ich otoczenia oraz seniorów, zwiększające ich udział w życiu społecznym i zawodowym.	

Cel szczegółowy II.1	<i>Poprawa w dostępności do podmiotów użyteczności publicznej dla osób niepełnosprawnych.</i>	
	Likwidacja barier architektonicznych, technicznych w obiektach użyteczności publicznej.	Liczba dostosowanych obiektów.
	Zwiększenie dostępności do informacji poprzez Internet.	Liczba serwisów internetowych.
	Likwidacja barier transportowych dla osób niepełnosprawnych.	Liczba zakupionych pojazdów.
	Stworzenie miejsca do świadczenia usług opieki wytchnieniowej dla osób z niepełnosprawnościami	Liczba utworzonych miejsc i osób korzystających z usługi.
Cel szczegółowy II.2	<i>Integracja osób niepełnosprawnych ze społecznością lokalną</i>	
	Wspieranie rozwiązań mających na celu ograniczenie skutków niepełnosprawności zwłaszcza wśród dzieci i młodzieży.	Liczba zawartych porozumień i partnerstw.
	Wykorzystanie bazy oświatowej, kulturalnej i sportowej do działań aktywizujących mieszkańców powiatu.	Liczba placówek, otwartych dla społeczności lokalnej.
	Wspieranie działań służących reintegracji społecznej osób niepełnosprawnych.	Liczba porozumień i partnerstw oraz wysokość środków na nie przeznaczonych.
	Wspieranie środowiskowego systemu wsparcia dla osób niepełnosprawnych w postaci m.in. DPS, ŚDS i WTZ oraz innych dziennych form wsparcia.	Wysokość środków finansowych przekazanych na placówki.
	Zwiększenie aktywności sportowej poprzez organizowanie imprez rekreacyjnych i sportowych.	Liczba zorganizowanych wydarzeń.
	Poprawa dostępności do rehabilitacji zwiększającej szanse na powrót do aktywnego uczestnictwa w społeczeństwie i na rynek pracy.	Liczba osób korzystających z bazy rehabilitacyjnej i innych form rehabilitacji.
	Wzrost aktywności osób z niepełnosprawnościami poprzez zapewnienie usług asystenckich.	Liczba osób korzystających z usług asystenta.

Cel szczegółowy II.3	Aktywizacja zawodowa osób niepełnosprawnych	
	Współdziałanie z instytucjami rynku pracy w celu aktywizacji osób niepełnosprawnych.	Liczba zawartych umów i porozumień.
	Organizowanie szkoleń i warsztatów podwyższających kompetencje osób niepełnosprawnych.	Liczba szkoleń
	Wspieranie działań służących reintegracji zawodowej osób niepełnosprawnych.	Liczba porozumień i partnerstw oraz wysokość środków na nie przeznaczonych.
	Wspieranie lokalnego rynku pracy w zatrudnianiu osób niepełnosprawnych.	Liczba stworzonych stanowisk pracy.
	Wspieranie inicjatywy osób niepełnosprawnych w kwestii samozatrudnienia w tym tworzenia spółdzielni socjalnych.	Liczba utworzonych działalności i spółdzielni.
	Projekty realizowane ze wsparciem Funduszy UE na rzecz osób niepełnosprawnych	Wysokość pozyskanych środków.
	Podnoszenie kwalifikacji osób niepełnosprawnych na poziomie wyższym	liczba studentów, którym udzielono dofinansowania do studiów
	Niwelowanie skutków niepełnosprawności zwiększające szanse osób niepełnosprawnych na zatrudnienie	liczba osób, którym udzielono dofinansowania do zakupu sprzętu typu: wózki elektryczne, oprogramowanie specjalistyczne, protezy etc.
Cel szczegółowy II.4	<i>Wspieranie niepełnosprawnych uczniów w wyborze kierunku kształcenia i zawodu.</i>	
	Projektowanie przyszłości edukacyjnej i zawodowej poprzez diagnozę możliwości i predyspozycji zawodowych osób niepełnosprawnych.	Ilość wykonanych diagnoz określających predyspozycje zawodowych osób niepełnosprawnych.

	Udzielanie porad zawodowych zgodnych z potrzebami i oczekiwaniami uczniów poprzez rozwijanie wiedzy o sobie, kształtowanie umiejętności potrzebnych do budowania relacji z innymi oraz dostarczenie uczniom wiedzy i poszerzenie ich umiejętności w zakresie planowania optymalnej drogi edukacyjnej oraz funkcjonowania w sytuacji pracy	Ilość udzielonych porad zawodowych.
	Prowadzenie grupowych zajęć aktywizujących do wyboru zawodu i kierunku kształcenia, kreowania własnej kariery zawodowej, służące formułowaniu planów co do własnej aktywności zawodowej, przy wykorzystaniu zdobytej wiedzy o sobie, o swych możliwościach i ograniczeniach związanych z wyborem zawodu	Ilość przeprowadzonych warsztatów w szkołach i placówkach z powiatu konińskiego.
Cel szczegółowy II.5	<i>Wspieranie uczniów niepełnosprawnych w szkołach i placówkach oświatowych oraz w środowisku rodzinnym w zakresie kształcenia specjalnego.</i>	
	Diagnozowanie poziomu rozwoju, potrzeb i możliwości oraz zaburzeń rozwojowych i zachowań dysfunkcyjnych dzieci i młodzieży, w tym predyspozycji i uzdolnień, przyczyn niepowodzeń edukacyjnych, specyficznych trudności w uczeniu się oraz wyjaśnienie mechanizmów ich funkcjonowania w odniesieniu do zgłaszanego problemu ze wskazaniem sposobu rozwiązania tego problemu oraz wydawanie orzeczeń i opinii: -- orzeczenia o potrzebie kształcenia specjalnego dla dzieci i młodzieży niepełnosprawnej oraz niedostosowanej społecznie, wymagającej stosowania specjalnej organizacji nauki i metod pracy; - orzeczenia o potrzebie indywidualnego obowiązkowego rocznego przygotowania przedszkolnego, dla dzieci, których stan zdrowia uniemożliwia lub znacznie utrudnia uczęszczanie do przedszkola lub oddziału	Ilość uczniów objętych diagnozą. Ilość wydanych orzeczeń o: - potrzebie kształcenia specjalnego - potrzebie rocznego obowiązkowego przygotowania przedszkolnego, - potrzebie nauczania indywidualnego - potrzebie zajęć rewalidacyjno wychowawczych ilość wydanych opinii o potrzebie wczesnego wspomaganie rozwoju dziecka

	<p>przedszkolnego zorganizowanego w szkole podstawowej,</p> <ul style="list-style-type: none"> - orzeczenia o potrzebie indywidualnego nauczania dla dzieci i młodzieży, których stan zdrowia uniemożliwia lub znacznie utrudnia uczęszczanie do szkoły; - orzeczenia o potrzebie zajęć rewalidacyjno-wychowawczych dla dzieci i młodzieży upośledzonych umysłowo w stopniu głębokim; - opinie o potrzebie wczesnego wspomaganie rozwoju dziecka od chwili wykrycia niepełnosprawności do podjęcia nauki w szkole. 	
	<p>Wspomaganie dzieci i młodzieży adekwatnie do ich potrzeb rozwojowych i edukacyjnych oraz możliwości psychofizycznych, w tym zwłaszcza dzieci i młodzieży szczególnie uzdolnionych, niepełnosprawnych, niedostosowanych społecznie lub zagrożonych niedostosowaniem społecznym, ze specyficznymi trudnościami w uczeniu się, z zaburzeniami komunikacji językowej, z chorobami przewlekłymi oraz prowadzenie terapii dzieci i młodzieży w zależności od rozpoznanych potrzeb, w tym dzieci i młodzieży z zaburzeniami rozwojowymi, z zachowaniami dysfunkcyjnymi, niepełnosprawnych, niedostosowanych społecznie lub zagrożonych niedostosowaniem społecznym, oraz ich rodzin.</p>	<p>ilość dzieci objętych zajęciami specjalistycznymi logopedycznymi, pedagogicznymi, psychologicznymi</p>
	<p>Pomoc rodzicom /opiekunom prawnym w rozpoznawaniu i rozwijaniu zainteresowań i uzdolnień dzieci i młodzieży; wspomaganie wychowawczej i edukacyjnej funkcji rodziny;</p>	<p>Ilość prelekcji, porad, konsultacji, warsztatów dla rodziców (Szkoła dla Rodziców Wychowawców)</p>
	<p>Udzielanie nauczycielom, wychowawcom lub specjalistom pomocy w rozpoznawaniu indywidualnych potrzeb rozwojowych i edukacyjnych oraz możliwości psychofizycznych dzieci i młodzieży oraz współpraca w udzielaniu i</p>	<p>Ilość realizowanych konsultacji, prelekcji, warsztatów</p>

	organizowaniu przez przedszkola, szkoły i placówki pomocy psychologiczno – pedagogicznej	
Cel szczegółowy II.6	<i>Rozwój aktywności społecznej, kulturalnej i zawodowej seniorów</i>	
	Wspieranie podmiotów działających na rzecz aktywizacji seniorów we wszystkich obszarach życia	ilość zrealizowanych projektów, liczba konkursów, udzielonych dotacji
	Promowanie form aktywnego spędzania czasu : kluby seniora, uniwersytety III wieku, koła gospodyń wiejskich	ilość funkcjonujących form
	Współpraca i wsparcie organizacyjne funkcjonowania Powiatowej Rady Seniorów	liczba spotkań Rady
	Wzmocnienie integracji międzypokoleniowej	liczba zorganizowanych spotkań integrujących, edukacyjnych, kulturalnych, okolicznościowych
	Promowanie twórczości osób starszych	liczba przeglądów, festiwali, wystaw, artykułów, informacji na stronach internetowych
CEL OPERACYJNY III	Rozwój efektywnego systemu wspierania rodzin z problemem przemocy, skierowanego zarówno na pomoc ofiarom jak i sprawcom przemocy.	
Cel szczegółowy III.1	<i>Rozwój środowiskowych form pomocy dla osób zagrożonych zjawiskiem przemocy.</i>	
	Opracowanie i realizacja programów skierowanych do osób pokrzywdzonych	Liczba realizowanych programów Liczba osób objętych programami
	Opracowanie i realizacja programów edukacyjnych, korekcyjnych dla sprawców przemocy.	Liczba realizowanych programów Liczba osób objętych programami

	Stworzenie spójnego systemu współpracy pomiędzy podmiotami działającymi na rzecz rodzin zagrożonych przemocą.	Ilość wspólnych szkoleń, Ilość wspólnych spotkań interdyscyplinarnych
	Wspieranie osób zawodowo zajmujących się przeciwdziałaniem przemocy w rodzinie i zwiększenie profesjonalizmu ich działań.	Ilość szkoleń Ilość pracowników objętych szkoleniami Ilość superwizji Ilość pracowników objętych superwizją
	Rozszerzenie oferty form pomocy i wsparcia dla osób uwikłanych w przemoc.	Liczba zatrudnionych specjalistów Liczba osób korzystających ze wsparcia
<i>Cel szczegółowy III.2</i>	<i>Prowadzenie edukacji społecznej i promocja działań wolnych od przemocy</i>	
	Zwiększenie dostępności informacji o możliwości uzyskania pomocy w sytuacji występowania przemocy w rodzinie	Ilość akcji społecznych Liczba artykułów, publikacji, wystąpień w lokalnych mediach Liczba opracowanych ulotek, plakatów, materiałów edukacyjnych.
	Opracowanie i realizacja programów profilaktycznych w zakresie przeciwdziałania przemocy w rodzinie, adresowanych w szczególności do dzieci i młodzieży	Liczba uczestniczących szkół Liczba dzieci i młodzieży objętych działaniami

CEL STRATEGICZNY II
Przeciwdziałanie bezrobociu.

CELE OPERACYJNE, CELE SZCZEGÓŁOWE	OPIS PROWADZONYCH DZIAŁAŃ	WSKAŹNIKI
CEL OPERACYJNY I	Realizacja zadań wynikających z ustawy o promocji zatrudnienia i instytucjach rynku pracy.	
<i>Cel szczegółowy I.1</i>	<i>Prowadzenie ewidencji osób bezrobotnych.</i>	
	Rejestrowanie bezrobotnych i poszukujących pracy;	Liczba osób zarejestrowanych.
	Prowadzenie rejestracji internetowej	Liczba osób zarejestrowanych.
	Przyznawanie i wypłacanie zasiłków oraz innych świadczeń z tytułu bezrobocia;	Liczba osób posiadających prawo do zasiłku dla bezrobotnych. Kwota środków przeznaczonych na wypłatę świadczeń z tytułu bezrobocia.
<i>Cel szczegółowy I.2</i>	<i>Aktywizacja osób bezrobotnych i poszukujących pracy.</i>	
	Udzielanie pomocy bezrobotnym i poszukującym pracy w znalezieniu pracy przez pośrednictwo pracy i poradnictwo zawodowe;	Liczba osób objętych pośrednictwem pracy. Liczba osób objętych poradnictwem zawodowym
	Opracowywanie i realizowanie indywidualnych planów działania.	Liczba osób realizujących indywidualny plan działania

	Realizowanie działań sieci EURES	<i>Ilość osób bezrobotnych objętych działaniami sieci EURES</i>
Cel szczegółowy I.3	<i>Inicjowanie, organizowanie i finansowanie usług i instrumentów rynku pracy;</i>	
	Prace interwencyjne	Liczba osób bezrobotnych objętych usługami i instrumentami rynku pracy
	Roboty publiczne	
	Prace społecznie użyteczne	
	Świadczenie aktywizacyjne	
	Bony na zasiedlenie	
	Dotacje na rozpoczęcie działalności gospodarczej i wyposażenia stanowiska pracy	
	Staże	
Cel szczegółowy I.4	<i>Propagowanie kształcenia ustawicznego</i>	
	Realizacja zadań związanych z Krajowym Funduszem Szkoleniowym, w szczególności udzielanie pomocy pracodawcom poprzez finansowanie kształcenia ustawicznego pracowników i pracodawcy;	Liczba osób objętych KFS
	Inicjowanie, organizowanie i finansowanie szkoleń dla osób bezrobotnych i poszukujących pracy i przygotowania zawodowego dorosłych dla osób bezrobotnych;	Liczba osób bezrobotnych objętych szkoleniami
	Inicjowanie, organizowanie i finansowanie szkoleń dla pracowników urzędu ;	Liczba pracowników objętych szkoleniami
	Finansowanie studiów podyplomowych dla osób bezrobotnych	Liczba osób bezrobotnych objętych studiami podyplomowymi
	Stypendium z tytułu dalszej nauki	Liczba osób bezrobotnych , które otrzymały stypendium

<i>Cel szczegółowy I.5</i>	<i>Pozyskiwanie środków na aktywizację osób bezrobotnych i poszukujących pracy</i>	
	Realizowanie projektów w zakresie promocji zatrudnienia, w tym przeciwdziałania bezrobociu, łagodzenia skutków bezrobocia i aktywizacji zawodowej bezrobotnych, wynikających z programów operacyjnych współfinansowanych ze środków Funduszy dla Wielkopolski, Funduszu Pracy i innych;	Liczba zrealizowanych programów
	Inicjowanie i realizowanie projektów pilotażowych.	
<i>Cel szczegółowy III.6</i>	<i>Prowadzenie analizy sytuacji na lokalnym rynku pracy</i>	
	opracowywanie badań, analiz i sprawozdań,	Ilość opracowań i sprawozdań
CEL OPERACYJNY II	Wspieranie lokalnej przedsiębiorczości.	
<i>Cel szczegółowy II.1</i>	<i>Wspieranie samozatrudnienia i rozwoju przedsiębiorstw</i>	
	Udzielanie jednorazowo środków na rozpoczęcie działalności gospodarczej	Liczba osób, które otrzymały dotację
	Udzielanie środków na doposażenie lub wyposażenie stanowiska pracy dla skierowanego bezrobotnego	Liczba osób bezrobotnych , które uzyskały zatrudnienie w ramach doposażenia
	Udzielanie z PFRON jednorazowo środków na rozpoczęcie działalności gospodarczej	Liczba osób niepełnosprawnych, które otrzymały dotację
	Udzielanie z PFRON środków na doposażenie lub wyposażenie stanowiska pracy dla osoby niepełnosprawnej	Liczba osób niepełnosprawnych , które uzyskały zatrudnienie w ramach doposażenia

<i>Cel szczegółowy II.2</i>	<i>Udzielanie pomocy pracodawcom w pozyskiwaniu pracowników przez pośrednictwo pracy, poradnictwo zawodowe i zatrudnienie cudzoziemców;</i>	
	Spotkania z pracodawcami	Liczba zorganizowanych spotkań
	Organizacja giełd i targów pracy	Liczba zorganizowanych targów i giełd pracy
	Powierzenia pracy cudzoziemcowi	Liczba zarejestrowanych oświadczeń Liczba zarejestrowanych powiadomień
	Zezwolenia na pracę sezonową cudzoziemca	Liczba wydanych zezwoleń
	Informacja starosty o możliwościach zaspokojenia potrzeb kadrowych pracodawców	Liczba wydanych informacji
<i>Cel szczegółowy II.3</i>	<i>Inicjowanie i realizowanie przedsięwzięć mających na celu rozwiązanie lub złagodzenie problemów związanych z planowanymi zwolnieniami grup pracowników z przyczyn dotyczących zakładu pracy;</i>	
	Monitorowanie wpływających do Urzędu zgłoszeń zwolnień grupowych	Liczba spotkań
	Prowadzenie spotkań z pracownikami zagrożonymi utratą pracy	
CEL OPERACYJNY III	Współpraca z instytucjami i organizacjami działającymi na rzecz osób bezrobotnych.	
<i>Cel szczegółowy III.1</i>	<i>Współpraca z gminami i ośrodkami pomocy społecznej</i>	
	Wymiana danych o wspólnych klientach poprzez Samorządową Platformę Informacyjną	Liczba wydanych zaświadczeń w SEPI

	Organizacja robót publicznych	Liczba osób zatrudnionych w ramach robót publicznych
	Organizacja prac społecznie-użytecznych	Liczba osób skierowanych do odbywania prac społecznie-użytecznych
Cel szczegółowy III.2	Współpraca z instytucjami działającymi na rzecz osób wykluczonych i marginalizowanych	
	Wspólna realizacja programów aktywizujących na rzecz osób zagrożonych wykluczeniem społecznym	Liczba zrealizowanych programów
	Świadczenia integracyjne	Kwota wypłaconych środków
CEL OPERACYJNY IV	Propagowanie idei powstawania i funkcjonowania spółdzielni socjalnych	
<i>Cel szczegółowy IV.1</i>	<i>Promocja działań Powiatowego Urzędu Pracy w Koninie</i>	
	Spotkania ze studentami	Liczba spotkań
	Spotkania w szkołach	Liczba spotkań
	Współpraca z instytucjami wspierającymi rynek pracy	Liczba spotkań

CEL STRATEGICZNY III

Aktywizacja organizacji, instytucji i mieszkańców powiatu w działaniach na rzecz zdrowego trybu życia.

CELE OPERACYJNE, CELE SZCZEGÓŁOWE	OPIS PROWADZONYCH DZIAŁAŃ	WSKAŹNIKI
CEL OPERACYJNY I	Ochrona i promocja zdrowia	
<i>Cel szczegółowy I.1</i>	<i>Aktywizowanie do działań w zakresie promowania zdrowego stylu życia</i>	
	Imprezy sportowe i rekreacyjne dla różnych grup wiekowych	Kwota środków przeznaczonych na działania z tego zakresu Liczba przeprowadzonych akcji Liczba udzielonych dotacji
	Konkursy wiedzy i artystyczne	
	Badania i akcje profilaktyczne	
<i>Cel szczegółowy I.2</i>	<i>Doskonalenie umiejętności udzielania pierwszej pomocy przedmedycznej.</i>	
	Mistrzostwa pierwszej pomocy PCK	Kwota środków przeznaczonych na działanie
<i>Cel szczegółowy I.3</i>	<i>Krzewienie idei honorowego krwiodawstwa wśród mieszkańców z terenu powiatu konińskiego</i>	
	Akcje promujące ideę krwiodawstwa	Kwota środków przeznaczonych na działania z tego zakresu, Liczba przeprowadzonych akcji,

<i>Cel szczegółowy I.4</i>	<i>Promocja zdrowia psychicznego i zapobieganie zaburzeniom psychicznym</i>	
	Konkursy wiedzy	Kwota środków przeznaczonych na działania z tego zakresu Liczba przeprowadzonych konkursów i spotkań
	Spotkania okolicznościowe	
<i>Cel szczegółowy I.5</i>	<i>Podnoszenie świadomości dziewcząt i kobiet w zakresie zachorowań na raka piersi</i>	
	Akcje prozdrowotne	Kwota środków przeznaczonych na działania z tego zakresu, Liczba przeprowadzonych akcji, współpraca z organizacjami pozarządowymi
<i>Cel szczegółowy I.6</i>	<i>Konferencje, konsultacje i zajęcia warsztatowe</i>	
	Warsztaty dotyczące umiejętności uczenia się, higieny czasu pracy i relaksu	Kwota środków przeznaczonych na działania z tego zakresu, Liczba zorganizowanych warsztatów, konferencji i konsultacji,
	Konferencja promująca zdrowy styl życia	
	Warsztaty dotyczące radzenia sobie ze stresem	
<i>Cel szczegółowy I.7</i>	<i>Promowanie zdrowego stylu życia poprzez materiały edukacyjno-informacyjne</i>	
	Przygotowanie gadżetów	Liczba materiałów edukacyjno-informacyjnych,
	Przygotowanie ulotek	

CEL OPERACYJNY II	Przeciwdziałanie uzależnieniom	
<i>Cel szczegółowy II.1</i>	<i>Konsultacje, zajęcia warsztatowe, szkolenia</i>	
	Warsztaty i konferencje na temat uzależnień	Liczba przeprowadzonych warsztatów
<i>Cel szczegółowy II.2</i>	<i>Działania przeciw uzależnieniom</i>	
	Konkursy na temat wiedzy o uzależnieniach i ich leczeniu	Kwota środków przeznaczonych na działania z tego zakresu, Liczba przeprowadzonych akcji
	Obchody Światowego Dnia bez Papierosa, Światowego Dnia AIDS	
<i>Cel szczegółowy II.3</i>	<i>Zwiększenie aktywności fizycznej oraz propagowanie zdrowego stylu życia bez nałogów</i>	
	Międzypokoleniowy spacer z kijkami po zdrowie	Liczba uczestników
<i>Cel szczegółowy II.4</i>	<i>Promowanie zdrowego stylu życia poprzez materiały edukacyjno-informacyjne</i>	
	Edukacja publiczna – informowanie mieszkańców powiatu konińskiego o możliwościach w zakresie profilaktyki uzależnień	Liczba materiałów edukacyjno-informacyjnych,
	Audycje radiowe, ulotki, informatory na temat profilaktyki uzależnień	

CEL STRATEGICZNY IV
Nowoczesny i efektywny system edukacji.

CELE OPERACYJNE, CELE SZCZEGÓŁOWE	OPIS PROWADZONYCH DZIAŁAŃ	WSKAŹNIKI
CEL OPERACYJNY I	Dostosowanie kierunków i struktury kształcenia do zmieniających się potrzeb rynku pracy.	
<i>Cel szczegółowy I.1</i>	<i>Opiniowanie kierunków kształcenia w korelacji z prognozowanymi kierunkami rozwoju społeczno-gospodarczego powiatu.</i>	
	Analiza zapotrzebowania na zawody w środowisku lokalnym,	Liczba osób zainteresowanych danym zawodem Zapotrzebowanie rynku pracy
	Występowanie o opinię do Powiatowej i Wojewódzkiej Rady Zatrudnienia w sprawie nowych zawodów	Ilość złożonych wniosków
<i>Cel szczegółowy I.2</i>	<i>Poszerzenie oferty edukacyjnej o nowe kierunki kształcenia w oparciu o analizę rynku pracy.</i>	
	Poszerzenie oferty edukacyjnej o kwalifikacyjne kursy zawodowe, nowe zawody w Branżowej Szkole I Stopnia i technikum	Liczba zainteresowanych uczniów Ilość kursów kwalifikacyjnych
	Analiza raportów WUP w Poznaniu i PUP w Koninie	Ilość nowych zawodów wprowadzonych do oferty edukacyjnej
<i>Cel szczegółowy I.3</i>	<i>Utrzymanie w ofercie edukacyjnej szkół zawodowych o dobrym poziomie kształcenia.</i>	

	Nauka przedmiotów zawodowych w klasach wielozawodowych Branżowych Szkół I Stopnia na kursie dokształcania w danym zawodzie w Ośrodku Dokształcania Zawodowego	Liczba uczniów kształcących się na kursach Ilość zawodów dla których nauka prowadzona jest w systemie kursowym
	Dbłość o wysoki poziom kształcenia zawodowego poprzez doskonalenie kadry i bazy dydaktycznej	Ilość ukończonych szkoleń i kursów % kształcącej się kadry
	Zawieranie umów z pracodawcami w celu poprawy jakości organizacji praktyk zawodowych	Ilość zawartych umów z pracodawcami
Cel szczegółowy I.4	<i>Ustawiczne kształcenie dorosłych w formach szkolnych i pozaszkolnych.</i>	
	Oferta edukacyjna poszerzona o kwalifikacyjne kursy zawodowe skierowane dla dorosłych w systemie zaocznym oraz liceum ogólnokształcące dla dorosłych	Ilość uruchomionych form kształcenia
	Organizowanie konferencji dla rodziców, pedagogów, nauczycieli	Ilość przeprowadzonych konferencji
Cel szczegółowy I.5	<i>Udział w Targach Edukacyjnych dla absolwentów gimnazjów</i>	
	Opracowanie i wykonanie atrakcyjnych stoisk prezentujących szkoły	Liczba osób biorących udział w targach (dane organizatora) Kwota środków przeznaczonych na działania z tego zakresu
	Udział w Konińskim Forum Edukacyjnym	Liczba szkół biorących udział w forum
CEL OPERACYJNY II	Optimalizacja kierunków i metod nauczania.	
Cel szczegółowy II.1	<i>Wdrażanie efektywnego nauczania języków obcych.</i>	

	Wyposażenie sali do nauki języków obcych w Cyfrową Pracownię Językową	Ilość stanowisk Cyfrowej Pracowni Językowej Kwota środków przeznaczonych na działania z tego zakresu
	Organizacja zajęć pozalekcyjnych	Liczba osób zainteresowanych Liczba zajęć pozalekcyjnych
	Stosowanie aktywizujących metod nauczania języków obcych	% uczniów zdających egzamin maturalny z języków obcych na poziomie podstawowym i rozszerzonym.
Cel szczegółowy II.2	<i>Wdrażanie efektywnego nauczania matematyki i przedmiotów przyrodniczo – matematycznych.</i>	
	Doposażenie sali biologicznej w celu możliwości prowadzenia zajęć w formie warsztatów, doświadczeń, projektów	Liczba odbytych warsztatów, projektów
	Organizacja dodatkowych zajęć z matematyki	Wyniki egzaminów maturalnych z matematyki na poziomie podstawowym Ilość godzin dodatkowych zajęć z matematyki.
Cel szczegółowy II.3	<i>Upowszechnianie znaczenia doradztwa zawodowego w szkołach ponadpodstawowych.</i>	
	Uczestnictwo w warsztatach interpersonalnych organizowanych przez wyższe uczelnie w ramach doradztwa zawodowego	Ilość zorganizowanych warsztatów

	Organizowanie w szkołach warsztatów dla uczniów szkół podstawowych pod kątem wyboru dalszej ścieżki edukacyjnej i kierunku kształcenia	Ilość zorganizowanych warsztatów
	Utrzymanie w ofercie poradni warsztatów, prelekcji z zakresu doradztwa zawodowego na terenie szkół powiatu konińskiego	Liczba uczestniczących szkół, liczba dzieci i młodzieży objętych działaniem
	Prowadzenie na terenie poradni badań w zakresie predyspozycji zawodowych uczniów szkół podstawowych i ponadpodstawowych	Ilość przeprowadzonych badań
	Organizowanie i prowadzenie grup wsparcia lub sieci współpracy i samokształcenia dla nauczycieli wyznaczonych przez dyrektorów do organizacji doradztwa zawodowego na terenie szkół	Ilość przeprowadzonych grup wsparcia
CEL OPERACYJNY III	Rozwijanie idei demokracji i integracji europejskiej.	
<i>Cel szczegółowy III.1</i>	<i>Uczestnictwo w systemowych programach edukacyjnych.</i>	
	Bieżąca analiza propozycji uczestnictwa w systemowych programach edukacyjnych	Ilość złożonych wniosków
	Aplikowanie do uczestnictwa w systemowych programach edukacyjnych	Ilość złożonych aplikacji
<i>Cel szczegółowy III.2</i>	<i>Uczestnictwo w konkursach ogłaszanych w ramach Programów UE oraz konkursach grantowych z innych funduszy.</i>	
	Monitoring ogłoszeń o konkursach w ramach Programów UE oraz konkursach grantowych z innych funduszy	Ilość złożonych i zakwalifikowanych wniosków
<i>Cel szczegółowy III.3</i>	<i>Nawiązanie i kontynuacja współpracy międzynarodowej pomiędzy szkołami i placówkami oświatowymi.</i>	

	Kontynuacja współpracy z żołnierzami amerykańskimi, którzy stacjonują na terenie 32 Bazy Lotnictwa Taktycznego w Łasku oraz 3 Bazy Lotnictwa Transportowego w Powidzu	Ilość spotkań
	Udział w symulacjach obrad ONZ odbywających się cyklicznie we Włoszech	Ilość spotkań
	Kontynuacja współpracy ze szkołami zagranicznymi w celu składania wniosków w ramach programu Erasmus	Ilość staży, wyjazdów odbytych w ramach programów % uczniów i nauczycieli uczestniczących w programie
CEL OPERACYJNY IV	Tworzenie warunków do efektywnego funkcjonowania oświaty.	
<i>Cel szczegółowy IV.1</i>	<i>Modernizacja i tworzenie nowoczesnej bazy w placówkach oświatowych.</i>	
	Przeniesienie siedziby Powiatowej Poradni Psychologiczno-Pedagogicznej w Ślesinie i Filii w Koninie do jednego budynku	Pozyskanie budynku
	Wyposażenie i remont w ramach posiadanych lub pozyskanych środków gabinetów diagnostycznych i terapeutycznych: gabinet małego dziecka, gabinety specjalistyczne (tyflopedagogiczny, surdopedagogiczny, oligopedagogiczny, gabinet do badania dzieci z autyzmem, sali integracji sensorycznej), utworzenie i wyposażenie składnicy akt w obu placówkach poradni lub jednej w przypadku przeniesienia do nowego budynku, wyposażenie poradni w nowe narzędzia diagnostyczne i terapeutyczne posiadające standaryzację i aktualną normalizację, modernizacja sieci teleinformatycznej w szkołach i placówkach	Wykaz wyposażenia, sprawozdanie z przeprowadzonych remontów, Kwota środków przeznaczonych na działania z tego zakresu
	Rozbudowa SOSW w Rychwale oraz SOSW w Rychwale filii w Ślesinie o pomieszczenia wykorzystywane do zajęć specjalistycznych	Liczba pomieszczeń
	Wyposażenie pomieszczeń w specjalistyczne pomoce dydaktyczne i sprzęt	Liczba zakupionych sprzętów

CEL OPERACYJNY V	Wyrównywanie szans edukacyjnych.	
<i>Cel szczegółowy V.1</i>	<i>Likwidacja barier w placówkach edukacyjnych w zakresie umożliwiania osobom niepełnosprawnym funkcjonowania w środowisku społecznym.</i>	
	Dostosowanie toalet dla osób niepełnosprawnych,	Kwota środków przeznaczonych na działania z tego zakresu Ilość toalet
	Montaż drugiej windy dla osób niepełnosprawnych	Kwota środków przeznaczonych na działania z tego zakresu Ilość wind w szkole dla osób niepełnosprawnych
<i>Cel szczegółowy V.2</i>	<i>Rozwijanie pomocy pedagogicznej i poradnictwa psychologicznego dla dzieci i młodzieży.</i>	
	Cykliczne spotkania dzieci i młodzieży z pedagogiem szkolnym i psychologiem	Ilość spotkań
	Prowadzenie terapii specjalistycznej dla dzieci z terenu oddziaływania poradni	Liczba dzieci objętych terapią specjalistyczną
	Prowadzenie konsultacji, porad, prelekcji dla rodziców w środowisku lokalnym oraz na terenie poradni	Ilość przeprowadzonych konsultacji, porad, prelekcji dla rodziców
CEL OPERACYJNY VI	Aktywizacja środowiska lokalnego i rodziców.	

<i>Cel szczegółowy VI.1</i>	<i>Promocja działań edukacyjnych szkół i placówek w środowisku lokalnym.</i>	
	Bieżąca aktualizacja strony internetowej	Ilość publikacji na stronie internetowej
	Promowanie bieżących działań edukacyjnych, sportowych, artystycznych we współpracy z lokalnymi mediami,	Ilość publikacji i wywiadów dla mediów
	Koordinowanie konkursów międzyszkolnych i powiatowych	Ilość przeprowadzonych kursów międzyszkolnych i powiatowych
	Coroczny udział w WOŚP	Kwota zebranych funduszy dla WOŚP Liczba uczestników
	Współpraca z rodzicami i środowiskiem lokalnym – przy okazji promocji wydarzeń edukacyjnych (Dzień Autyzmu, Dzień Diagnoz Logopedycznych itp.)	Liczba spotkań
CEL OPERACYJNY VII	Ustawiczne kształcenie nauczycieli.	
<i>Cel szczegółowy VII.1</i>	<i>Doskonalenie nauczycieli poprzez udział w kursach doskonalących, kwalifikacyjnych i studiach podyplomowych zgodnie z zapotrzebowaniem i perspektywicznym rozwojem szkół i placówek oświatowych.</i>	
	Udział pracowników pedagogicznych w kursach i szkoleniach z zakresu orzekania i opiniowania	Ilość kursów i szkoleń z zakresu orzekania i opiniowania
	Uzyskanie przez pracowników kwalifikacji w zakresie tyflopedagogiki i surdopedagogiki, wczesnego wspomaganie rozwoju dziecka, integracji sensorycznej, posługiwania się nowymi narzędziami diagnostycznymi	Liczba osób, które uzyskały kwalifikacje

	Wspomaganie nauczycieli szkół i placówek z rejonu powiatu konińskiego w zakresie szkolenia rad pedagogicznych na temat oddziaływań wychowawczych i dydaktycznych wśród uczniów	Ilość przeprowadzonych szkoleń rad pedagogicznych Liczba przeszkolonych nauczycieli
	Udział w szkoleniach specjalistów (psychologów, pedagogów, logopedów) z zakresu diagnozy i terapii nowoczesnymi narzędziami diagnostycznymi i terapeutycznymi	Ilość pracowników Ilość odbytych szkoleń i kursów
	Doskonalenie kadry w zakresie terapii autyzmu	Liczba szkoleń, konferencji Liczba pracowników objętych szkoleniami
CEL OPERACYJNY VIII	Reorganizacja i obniżenie kosztów funkcjonowania szkół	
<i>Cel szczegółowy VIII.1</i>	<i>Optymalizacja zatrudnienia pracowników administracyjno-obslugowych</i>	
	Dostosowanie zatrudnienia z uwzględnieniem bazy lokalowej, liczby uczniów, powierzchni przyległych terenów oraz specyfiki szkół i placówek	Liczba zatrudnionych osób Liczba uczniów
<i>Cel szczegółowy VIII.2</i>	<i>Dalsze wdrożenie standardów dotyczących organizacji roku szkolnego</i>	
	Ustalenie optymalnej liczebności oddziałów zapewniającej racjonalność ponoszonych kosztów na utrzymanie oddziałów oraz dobre warunki nauki dla uczniów	Liczba uczniów Liczba oddziałów
	Opracowanie wytycznych w zakresie polityki kadrowej w powiązaniu z aktualną sytuacją demograficzną determinującą poziom zatrudnienia nauczycieli i zobowiązanie dyrektorów szkół i placówek do przestrzegania ustalonych zasad	Liczba uczniów Liczba nauczycieli
<i>Cel szczegółowy VIII.3</i>	<i>Monitorowanie planów finansowych szkół i efektywności wykorzystania przez nie środków budżetowych</i>	

	Zakup informatycznego programu do analizy kosztów oświatowych	Ilość zakupionych programów
	Przeprowadzenie analizy kosztów oświatowych w zakresie wynagrodzeń z uwzględnieniem struktury zatrudnienia	Liczba etatów Kwota wynagrodzeń
	Dokonanie analizy kosztów stałych i związanych z nimi rozwiązań organizacyjnych, w tym z utrzymaniem bazy	Koszty stałe

3.3. ZARZĄDZANIE STRATEGIĄ

System zarządzania realizacją strategii określa organizację, zasady i sposoby jej wdrażania oraz monitorowania. System zarządzania realizacją Strategii Rozwiązywania Problemów Społecznych w Powiecie Konińskim na lata 2024 – 2030 tworzą:

- Rada Powiatu Konińskiego, która pełni bieżący nadzór nad realizacją strategii, czuwa aby przy tworzeniu budżetu powiatu uwzględniane były działania zapisane w strategii;
- Zarząd Powiatu Konińskiego, który powołuje Zespół Zadaniowy wdrażający, monitorujący i aktualizujący strategię;
- Starosta Koniński, odpowiedzialny za wdrażanie strategii oraz funkcjonowanie Zespołu Zadaniowego;
- Zespół Zadaniowy powołany przez Zarząd Powiatu. W skład zespołu wejdą osoby uczestniczące w procesie budowania strategii. Do zadań zespołu będzie należało monitorowanie oraz okresowa ocena stopnia realizacji zaplanowanych działań, a także analiza zasadności ewentualnej aktualizacji dokumentu;
- Powiatowe Centrum Pomocy Rodzinie w Koninie jako jednostka o charakterze operacyjnym, pełniąca funkcję koordynatora wdrażania strategii. Do jego zadań będzie należało:
 - gromadzenie dokumentacji związanej z jej wdrożeniem i realizacją,
 - dostarczenie aktualnej wersji strategii wszystkim jej realizatorom,
 - prowadzenie monitoringu w oparciu o otrzymane dane od jednostek realizujących zadania,
 - inicjowanie i organizowanie spotkań zespołu ds. wdrażania i monitorowania strategii,
 - sporządzanie raportów oraz przedkładanie ich Radzie Powiatu;
- Realizatorzy strategii, tj. jednostki odpowiedzialne za działania zapisane w dokumencie i zobowiązane do składania corocznych sprawozdań koordynatorowi strategii.

3.4. FINANSOWANIE STRATEGII

Z uwagi na długofalowość realizacji Strategii oraz różnorodność jednostek i organizacji realizujących zadania w niej uwzględnione, środki finansowe na realizację zadań będą uwzględniane w rocznych planach finansowych poszczególnych jednostek.

Jednostki i organizacje uczestniczące w realizacji programu będą aplikować o środki zewnętrzne na realizację właściwych sobie zadań określonych w Strategii.

Środki Finansowe na realizację zadań przewidzianych w Strategii będą pochodzić z:

1. Budżetu Powiatu Konińskiego w tym planów finansowych jednostek organizacyjnych Powiatu.
2. Dotacji budżetu Państwa na realizację zadań własnych i zleconych.
3. Państwowego Funduszu Rehabilitacji Osób Niepełnosprawnych.
4. Funduszy europejskich.
5. Środków pozyskiwanych w ramach programów resortowych oraz grantów.

Cele i zadania określone w Strategii Rozwiązywania Problemów Społecznych w Powiecie Konińskim na lata 2024 – 2030 wskazują na kierunek rozwoju polityki społecznej Powiatu, zatem potrzeby finansowe na ich realizację będą uwzględniane rokrocznie w planie budżetu Powiatu.

Jednostki organizacyjne Powiatu jak inne instytucje i organizacje będące realizatorami i partnerami Strategii będą podejmować starania w kwestii pozyskiwania środków zewnętrznych na realizację zadań strategicznych.

3.5. MONITORING I EWALUACJA

Monitoring i ewaluacja zapisów strategicznych polegać będą na systematycznej ocenie realizowanych działań oraz modyfikacji kierunków działania w przypadku istotnych zmian społecznych, które mogą pojawić się poprzez zmianę regulacji prawnych czy też narastanie poszczególnych kwestii społecznych. Podstawowym celem wyżej wymienionych działań będzie dostarczenie praktycznej wiedzy potrzebnej przy podejmowaniu decyzji o działaniach podejmowanych w każdym roku.

Koordynatorem realizacji strategii będzie Powiatowe Centrum Pomocy Rodzinie. Monitoring strategii wraz ze sprawozdawczością, ewaluacją i promocją prowadzony będzie przez Zespół Zadaniowy, powołany uchwałą Zarządu Powiatu. Monitorowanie Strategii prowadzone będzie systematycznie a raporty z wdrażania przedstawiane Radzie Powiatu.

Proces aktualizacji Strategii należeć będzie do zadań Zespołu. Wszelkie zmiany dokumentu zatwierdzone będą uchwałą Rady Powiatu. Strategia powinna być promowana wśród mieszkańców powiatu, w tym wśród przedstawicieli samorządów lokalnych, podmiotów działających w sferze polityki społecznej, organizacji pozarządowych.